

BANKALARIMIZ

2022





BANKALARIMIZ 2022

Yayın No : 351

Mayıs 2023

ISBN 978-605-7642-27-1 (Elektronik)

Copyright © Türkiye Bankalar Birlięi, 2023

| | |
|------------------------|---|
| Yayın Adı | : Bankalarımız |
| Yayın Türü | : Yerel süreli |
| Yayın Süresi | : Yılda bir |
| Yayın Tarihi | : Mayıs 2023 |
| Yayın Sahibi | : Türkiye Bankalar Birlięi |
| Sorumlu Müdür | : Dr. Ekrem Keskin |
| Adres | : Nispetiye Cad. Akmerkez, B3 Blok Kat 13, Etiler, 34340 İstanbul |
| Telefon | : 212-282 09 73 |
| Faks | : 212-282 09 46 |
| E-posta | : tbb@tbb.org.tr |
| İnternet sitesi adresi | : www.tbb.org.tr |

Bu çalışmanın tüm yayın hakları Türkiye Bankalar Birlięi'ne aittir. Çalışma, kaynak gösterilmek şartıyla yapılacak alıntılar dışında Türkiye Bankalar Birlięi'nin yazılı izni olmaksızın hiçbir yolla çoęaltılamaz.

Türkiye Bankalar Birlięi bu yayında yer alan bilgilerin yanlışsız olması için gerekli özeni göstermiş olmakla birlikte, bu konuda herhangi bir sorumluluk üstlenmez.

Kitap içindeki banka bazında bilgiler, Bankacılık Kanunu kapsamında Türkiye'de faaliyette bulunan mevduat bankaları ile kalkınma ve yatırım bankalarının "Bankaların Kamuya Açıklanacak Finansal Tablolar ile Bunlara İlişkin Açıklama ve Dipnotlar Hakkında Teblię" kapsamında hazırladıkları ve Türkiye Bankalar Birlięi'ne tevdi ettikleri denetlenmiş, konsolide olmayan "Ortak Veri Gönderim Seti" tablolarından yararlanılarak hazırlanmıştır.

Sertifika No: 52317
2023.34.Y.5327.351

Türkiye Bankalar Birlięi Hakkında

Türkiye Bankalar Birlięi (Birlik) Bankacılık Kanunu'nun 79'uncu maddesi hükümlerine göre kurulmuş olan tüzel kişilięi haiz kamu kurumu niteliğinde bir meslek kuruluşudur.

Birlięin **vizyonu**, istikrarlı, güvenli ve kapsayıcı bir finansal ekosistemin sürdürülmesi ve bankacılık sektörünün ekonomiye olan desteęi için deęer katarak temel paydaşları nezdinde genel memnuniyeti arttırmaktır.

Birlięin **amacı**, paydaşlarının ihtiyaçlarına duyarlı, kapsayıcı, araştırmacı ve yenilikçi bir yaklaşımla, finans sektörünün hak ve menfaatlerini koruyarak, rekabet gücünün artırılmasına, haksız rekabetin önlenmesine ve bankacılık mesleęinin gelişmesine katkıda bulunarak, sürdürülebilir büyümeye ve toplumsal kalkınmaya destek olmaktır.

Temel Deęerleri,

- Paydaş Odaklılık
- Sürekli İyileştirme ve Yenileşim
- Tanıma ve Takdir
- Çözüm Odaklılık ve Katılımcılık

İçindekiler

| | <u>Sayfa No.</u> |
|--|------------------|
| Sunum..... | 5 |
| Temel Ekonomik Göstergeler..... | 6 |
| Ekonomik Gelişmeler ve Bankacılık Sistemi, 2022..... | 9 |
| Dünya Ekonomisi..... | 10 |
| Türkiye Ekonomisi..... | 13 |
| Bankacılık Sektörü Genel Değerlendirme..... | 25 |
| Türkiye Bankalar Birliği ve Türkiye’de Faaliyette Bulunan Bankalar..... | 54 |
| Türkiye’de Bankacılık Sistemi | 59 |
| Mevduat Bankaları | 64 |
| Kamusal Sermayeli Bankalar..... | 68 |
| Özel Sermayeli Bankalar..... | 72 |
| Tasarruf Mevduatı Sigorta Fonuna Devredilen Bankalar..... | 76 |
| Yabancı Sermayeli Bankalar..... | 80 |
| Kalkınma ve Yatırım Bankaları | 84 |

| | |
|---|-----------|
| Banka Bilanço Bilgileri..... | 88 |
| Mevduat Bankaları..... | 89 |
| Kamusal Sermayeli Bankalar..... | 90 |
| Türkiye Cumhuriyeti Ziraat Bankası A.Ş..... | 91 |
| Türkiye Halk Bankası A.Ş..... | 95 |
| Türkiye Vakıflar Bankası T.A.O..... | 99 |
| Özel Sermayeli Bankalar..... | 103 |
| Akbank T.A.Ş..... | 104 |
| Anadolubank A.Ş..... | 108 |
| Fibabanka A.Ş..... | 112 |
| Şekerbank T.A.Ş..... | 116 |
| Turkish Bank A.Ş..... | 120 |
| Türk Ekonomi Bankası A.Ş..... | 124 |
| Türkiye İş Bankası A.Ş..... | 128 |
| Yapı ve Kredi Bankası A.Ş..... | 132 |
| Tasarruf Mevduatı Sigorta Fonuna Devredilen Bankalar..... | 136 |
| Adabank A.Ş..... | 137 |
| Birleşik Fon Bankası A.Ş..... | 141 |
| Türk Ticaret Bankası A.Ş..... | 145 |
| Yabancı Sermayeli Bankalar..... | 149 |
| Alternatifbank A.Ş..... | 150 |
| Arap Türk Bankası A.Ş..... | 154 |
| Bank Mellat..... | 158 |
| Bank of China Turkey A.Ş..... | 162 |
| Burgan Bank A.Ş..... | 166 |
| Citibank A.Ş..... | 170 |
| Denizbank A.Ş..... | 174 |
| Deutsche Bank A.Ş..... | 178 |
| Habib Bank Limited..... | 182 |
| HSBC Bank A.Ş..... | 186 |
| ICBC Turkey Bank A.Ş..... | 190 |
| ING Bank A.Ş..... | 194 |
| Intesa Sanpaolo S.p.A..... | 198 |
| JPMorgan Chase Bank N.A..... | 202 |
| MUFG Bank Turkey A.Ş..... | 206 |
| Odea Bank A.Ş..... | 210 |
| QNB Finansbank A.Ş..... | 214 |
| Rabobank A.Ş..... | 218 |
| Société Générale (SA)..... | 222 |
| Turkland Bank A.Ş..... | 226 |
| Türkiye Garanti Bankası A.Ş..... | 230 |

| | <u>Sayfa No.</u> |
|--|-------------------------|
| Kalkınma ve Yatırım Bankaları..... | 234 |
| Aktif Yatırım Bankası A.Ş..... | 235 |
| Bank of America Yatırım Bank A.Ş..... | 239 |
| BankPozitif Kredi ve Kalkınma Bankası A.Ş..... | 243 |
| D Yatırım Bankası A.Ş..... | 247 |
| Destek Yatırım Bankası A.Ş..... | 251 |
| Diler Yatırım Bankası A.Ş..... | 255 |
| Golden Global Yatırım Bankası A.Ş..... | 259 |
| GSD Yatırım Bankası A.Ş..... | 263 |
| İller Bankası A.Ş..... | 267 |
| İstanbul Takas ve Saklama Bankası A.Ş..... | 271 |
| Nurul Yatırım Bankası A.Ş..... | 275 |
| Pasha Yatırım Bankası A.Ş..... | 279 |
| Standard Chartered Yatırım Bankası Türk A.Ş..... | 283 |
| Türk Eximbank..... | 287 |
| Türkiye Kalkınma ve Yatırım Bankası A.Ş..... | 291 |
| Türkiye Sınai Kalkınma Bankası A.Ş..... | 295 |
| Ekler..... | 299 |
| Tablo 1 31.12.2022 İtibarıyla Aktif Büyüklüklerine Göre Banka Sıralaması..... | 300 |
| Tablo 2 31.12.2022 İtibarıyla Banka ve Gruplar Bazında Şube ve Çalışan Sayıları..... | 302 |
| Tablo 3 31.12.2022 İtibarıyla Aktif ve Pasif Kalemlerin Kalan Vadelerine Göre Gösterimi..... | 304 |
| Tablo 4 31.12.2022 İtibarıyla Varlıkların, Yükümlülüklerin ve Nazım Hesap Kalemlerinin Faize Duyarlılığı..... | 305 |
| Tablo 5 31.12.2022 İtibarıyla Kur Riskine İlişkin Bilgiler..... | 306 |
| Tablo 6 31.12.2022 İtibarıyla Tasarruf Mevduatı ve Mevduat Hesap Adetleri..... | 307 |
| Tablo 7 31.12.2022 İtibarıyla Mevduat Hesap Adetleri..... | 308 |
| Tablo 8 31.12.2022 İtibarıyla Mevduatın Vade Yapısı..... | 310 |
| Tablo 9 31.12.2022 İtibarıyla Mevduatın Türlerine Göre Dağılımı..... | 312 |
| Tablo 10 31.12.2022 İtibarıyla Mevduat Hesap Adetlerinin İllere ve Bölgelere Göre Dağılımı..... | 314 |
| Tablo 11 31.12.2022 İtibarıyla Mevduatın İllere ve Bölgelere Göre Dağılımı..... | 317 |
| Tablo 12 31.12.2022 İtibarıyla Kredilerin İllere ve Bölgelere Göre Dağılımı..... | 320 |
| Tablo 13 31.12.2022 İtibarıyla Kredilerin Türlerine Göre Dağılımı..... | 323 |
| Tablo 14 31.12.2022 İtibarıyla Gayrinakdi Krediler Hesabı içinde Sektör Bazında Risk Yoğunlaşması..... | 325 |
| Tablo 15 31.12.2022 İtibarıyla Banka Grupları Bazında Sermaye Yapısı..... | 326 |
| Tablo 16 31.12.2022 İtibarıyla Grup ve Sektör Payları..... | 327 |
| Tablo 17 31.12.2022 İtibarıyla Eğitim Durumuna Göre Bankalarda Çalışanlar..... | 328 |
| Tablo 18 31.12.2022 İtibarıyla Banka Çalışanlarının İllere ve Bölgelere Göre Dağılımı..... | 330 |
| Tablo 19 31.12.2022 İtibarıyla ATM, POS ve Üye İşyeri Sayılarının İllere ve Bölgelere Göre Dağılımı..... | 331 |
| Tablo 20 31.12.2022 İtibarıyla Türk Bankalarının Yurtdışındaki Mali İştirakleri ve Bağlı Ortaklıkları..... | 332 |
| Tablo 21 31.12.2022 İtibarıyla Yurtdışındaki Şubeler ve Temsilcilikler..... | 336 |
| Tablo 22 31.12.2022 İtibarıyla Yabancı Bankaların Türkiye'deki Temsilcilikleri..... | 339 |
| Açıklamalar..... | 341 |

Sunum

Bu kitapta yer alan banka finansal verileri, Bankacılık Kanunu kapsamında Türkiye'de faaliyet gösteren mevduat bankaları ile kalkınma ve yatırım bankalarının, "Bankaların Kamuya Açıklanacak Finansal Tablolar ile Bunlara İlişkin Açıklama ve Dipnotlar Hakkında Tebliğ" formatında hazırladıkları ve Türkiye Bankalar Birliği'ne ilettikleri, denetlenmiş konsolide olmayan finansal tablolar ile bunlara ilişkin açıklama ve dipnot bilgileri kullanılarak hazırlanmıştır. Türkiye ekonomisi ve bankacılık sistemindeki gelişmelere ilişkin değerlendirmeleri ve bankalarla ilgili genel ve bilanço bilgilerini içermektedir.

Banka ve grup bazında hazırlanmış ve söz konusu Tebliğ kapsamındaki daha detaylı bilgilere Birliğimiz internet sitesinden (www.tbb.org.tr) ulaşılması mümkündür.

Kitabın kullanıcılar için yararlı olmasını diliyoruz.

Türkiye Bankalar Birliği

Türkiye Ekonomisi
Temel Ekonomik Göstergeler

| | Birim | 2019 | 2020 | 2021 | 2022 | 2023* |
|---|---------------|-------|-------|-------|--------|--------|
| Büyüme | | | | | | |
| GSYİH | % | 1 | 2 | 11 | 6 | 5 |
| Tarım | | 3 | 6 | -2 | 1 | ... |
| Sanayi | | 0 | 3 | 17 | 3 | ... |
| Hizmet | | 2 | -6 | 21 | 12 | ... |
| Sektörel dağılım (cari fiyatlarla) | % | | | | | |
| Tarım | | 7 | 8 | 6 | 6 | ... |
| Sanayi | | 22 | 26 | 26 | 27 | ... |
| Hizmet | | 63 | 61 | 68 | 67 | ... |
| GSYH | Milyar dolar | 760 | 717 | 807 | 906 | 867 |
| GSYH | Milyar TL | 4.318 | 5.047 | 7.249 | 15.007 | 18.654 |
| Nüfus | Milyon | 83 | 84 | 85 | 85 | 86 |
| Kişi başına GSYH | Dolar | 9.127 | 8.599 | 9.592 | 10.655 | 10.071 |
| Kaynaklar harcamalar dengesi* | GSYH'nin % si | | | | | |
| Sabit sermaye yatırımları | | 27 | 27 | 28 | 36 | 33 |
| Kamu | | 3 | 3 | 3 | 4 | 3 |
| Özel | | 24 | 24 | 25 | 32 | 30 |
| Yurtiçi tasarruflar | % | 26 | 27 | 31 | 31 | 32 |
| Kamu | | 0 | -1 | 1 | -2 | 0 |
| Özel | | 26 | 28 | 30 | 33 | 32 |
| Tasarruf dengesi | | 1 | -5 | 2 | -6 | -2 |
| Kamu | | -4 | -4 | -2 | -6 | -4 |
| Özel | | 5 | -1 | 1 | 0 | 2 |
| Toplam tüketim | | 71 | 72 | 68 | 68 | 67 |
| Kamu | | 11 | 11 | 9 | 9 | 10 |
| Özel | | 60 | 61 | 59 | 59 | 58 |
| GSYİH deflatörü | % | 14 | 15 | 29 | 96 | 32 |
| İşgücü | | | | | | |
| İşsizlik Oranı | % | 13 | 13 | 12 | 10 | 10 |
| İşgücüne Katılım Oranı | % | 53 | 49 | 51 | 53 | 54 |
| İstihdam (milyon kişi) | Milyon kişi | 28 | 31 | 33 | 34 | 32 |
| Enflasyon | % | | | | | |
| (12 aylık değ) | | | | | | |
| Üretici | | 7 | 25 | 80 | 98 | ... |
| Tüketici | | 12 | 15 | 36 | 64 | 24 |
| Kamu kesimi dengesi | % | | | | | |
| Kamu kesimi dengesi/GSYH | | -3 | -4 | -3 | -6 | -4 |
| Kamu kesimi dengesi/GSYH (faiz dışı) | | 1 | 1 | 0 | -4 | 1 |
| Kamu kesimi dengesi (faiz dışı)/GSYH (özelleştirme hariç) | | -3 | -4 | 0 | -4 | 1 |
| Bütçe dengesi/GSYH | | -3 | -3 | -3 | -3 | -4 |
| Bütçe dengesi(faiz dışı)/GSYH | | -1 | 0 | 0 | ... | ... |
| KİT dengesi/GSYH | | 0 | 0 | 0 | -3 | 1 |
| Mahalli idareler/GSYH | | 0 | 0 | 0 | 0 | 0 |
| Fonlar/GSYH | | 0 | 0 | 0 | 0 | 0 |
| Merkezi Yönetim Bütçesi* | Milyar TL | | | | | |
| Bütçe gelirleri | | 876 | 1.029 | 1.402 | 2.802 | 3.810 |
| Bütçe harcamaları | | 999 | 1.202 | 1.604 | 2.941 | 4.469 |
| Faiz harcamaları | | 100 | 134 | 181 | 311 | 566 |
| Bütçe dengesi (nakit) | | -124 | -173 | -192 | -139 | -659 |
| Faiz dışı denge | | -24 | -39 | -11 | 172 | -94 |
| Finansman | | 125 | 173 | 129 | 148 | ... |
| Dış borç | | 32 | 25 | 29 | 96 | ... |
| Tahvil | | 69 | 242 | 77 | 365 | ... |
| Bono | | 6 | -18 | 10 | 9 | ... |
| Diğer | | 18 | -76 | 13 | -322 | ... |

* Program

| | Birim | 2019 | 2020 | 2021 | 2022 | 2023* |
|--------------------------------------|--------------|--------|--------|---------|---------|-------|
| Bütçe ile ilgili oranlar | % | | | | | |
| Bütçe gelirleri/GSYH | | 21 | 20 | 20 | 19 | 20 |
| Bütçe harcamaları/GSYH | | 24 | 24 | 22 | 20 | 24 |
| Personel harcamaları/GSYH | | 6 | 6 | 5 | 4 | 5 |
| Faiz ödemeleri/GSYH | | 2 | 3 | 3 | 2 | 3 |
| Yatırımlar/GSYH | | 2 | 2 | 2 | 2 | ... |
| Personel harcamaları/toplam harcama | | 25 | 24 | 22 | 21 | ... |
| Faiz giderleri/toplam harcamalar | | 10 | 11 | 11 | 11 | ... |
| Yatırımlar/toplam harcamalar | | 8 | 8 | 8 | 8 | ... |
| İç borç stoku | Milyar TL | | | | | |
| Tahvil | | 737 | 1.060 | 1.311 | 1.886 | ... |
| Hazine bonosu | | 18 | 0 | 10 | 19 | ... |
| Toplam | | 755 | 1.060 | 1.321 | 1.905 | ... |
| İç borç stoku/GSYH | % | 18 | 21 | 18 | 13 | ... |
| İç borç stoku+kamu dış borçları/GSYH | | 34 | 36 | 38 | 27 | ... |
| Faiz oranları | % | | | | | |
| (net, bileşik) | | | | | | |
| Ağırlıklı Ortalama Fonlama Maliyeti | | 11 | 17 | 14 | 9 | ... |
| Kamu kağıtları (yıllık ortalama) | | 12 | 15 | 22 | 18 | ... |
| İç borç stoku vadeye kalan süre (ay) | Ay | 37 | 34 | 36 | 43 | ... |
| Döviz kurları | | | | | | |
| Dolar (Yıl sonu) | | 5,9400 | 7,4194 | 13,3290 | 18,6983 | ... |
| 12 aylık değişme | % | 13 | 36 | 77 | 44 | ... |
| Euro (Yıl sonu) | | 6,6121 | 9,1164 | 15,0867 | 19,9349 | ... |
| 12 aylık değişme | % | 10 | 15 | 63 | 35 | ... |
| Merkez Bankası Bilançosu | Milyar TL | | | | | |
| Bilanço toplamı | | 786 | 1.228 | 2.494 | 3.149 | ... |
| Bilanço/GSYH | % | 18 | 24 | 34 | 21 | ... |
| Net dış varlık | | 254 | 113 | 136 | 543 | ... |
| Net iç varlık | | -50 | 269 | 484 | 500 | ... |
| Rezerv para | | 204 | 382 | 620 | 1.046 | ... |
| MBP | | 227 | 147 | 147 | 1.024 | ... |
| Döviz pozisyonu | Milyar dolar | 37 | 3 | -1 | -2 | ... |
| Parasal gelişmeler | | | | | | |
| M1 ** | Milyar TL | 713 | 1.220 | 2.097 | 3.131 | ... |
| M2 *** | | 2.458 | 3.325 | 5.063 | 8.213 | ... |
| M3 **** | | 2.575 | 3.416 | 5.168 | 8.443 | ... |
| Repo (R) | | 30 | 20 | 13 | 92 | ... |
| Para piyasası fonları (F) | | 40 | 27 | 40 | 99 | ... |
| Kredi stoku | | 2.656 | 3.576 | 4.901 | 7.581 | ... |
| M3RF | | 2.645 | 3.463 | 5.221 | 8.634 | ... |
| M1/GSYH | % | 17 | 24 | 29 | 21 | ... |
| M3/GSYH | % | 60 | 68 | 71 | 56 | ... |
| Kredi stoku/GSYH | % | 62 | 71 | 68 | 51 | ... |

* Program

** Dolaşımdaki para+vadesiz mevduat (YP dahildir)

*** M1+vadeli mevduat (YP dahildir)

**** M2+repo+para piyasası fonları

| | Birim | 2019 | 2020 | 2021 | 2022 | 2023* |
|--|--------------|-------|--------|--------|--------|-------|
| Finansal varlıklar | Milyar TL | | | | | |
| Para ve Benzeri | | 2.457 | 3.331 | 5.074 | 8.254 | ... |
| TL | | 1.318 | 1.615 | 2.030 | 4.652 | ... |
| YP | | 1.139 | 1.716 | 3.045 | 3.602 | ... |
| Menkul kıymetler | | 1.941 | 2.927 | 3.625 | 8.254 | ... |
| Özel | | 1.186 | 1.867 | 2.320 | 6.153 | ... |
| Kamu | | 755 | 1.060 | 1.305 | 1.951 | ... |
| Sigorta Primi | | 69 | 202 | 290 | 600 | ... |
| Toplam | | 4.570 | 6.460 | 9.061 | 17.108 | ... |
| Dış ticaret | Milyar dolar | | | | | |
| İhracat | | 181 | 170 | 225 | 254 | 265 |
| İthalat | | 210 | 220 | 271 | 364 | 345 |
| Dış denge | | -30 | -50 | -46 | -110 | -80 |
| GSYH'ya oranı | % | | | | | |
| İhracat | | 23 | 24 | 28 | 28 | ... |
| İthalat | | 27 | 31 | 34 | 40 | ... |
| Dış açık | | 4 | 7 | 6 | 12 | ... |
| Ödemeler dengesi | Milyar dolar | | | | | |
| Dış ticaret dengesi | | -17 | -38 | -29 | -90 | ... |
| Görünmeyen işlemler dengesi ve transferler | | 22 | 2 | 14 | 41 | ... |
| Cari işlemler dengesi | | 5 | -36 | -15 | -49 | -22 |
| Cari işlemler dengesi/GSYH | % | 1 | -5 | -2 | -5 | -3 |
| Finans hesabı (net) | Milyar dolar | | | | | |
| Doğrudan yatırımlar | | -1 | -8 | -28 | -49 | ... |
| Portföy yatırımları | | 7 | 5 | 7 | 8 | ... |
| Diğer yatırımlar | | -3 | -10 | 1 | -13 | ... |
| Net hata ve noksan | | -3 | 13 | 20 | 39 | ... |
| Rezervlerdeki artış (azalış) | | 0 | -4 | 10 | 27 | ... |
| | | 6 | -32 | 23 | 12 | ... |
| Uluslararası döviz rezervleri | Milyar dolar | | | | | |
| MB döviz rezervi** | | 75 | 50 | 72 | 83 | ... |
| Dış borç stoku | Milyar dolar | | | | | |
| Toplam | | 416 | 433 | 441 | 459 | ... |
| Orta ve uzun vadeli | | 319 | 319 | 321 | 311 | ... |
| Kamu | | 138 | 153 | 157 | 158 | ... |
| MB | | 0 | 0 | 0 | 0 | ... |
| Özel | | 181 | 165 | 163 | 153 | ... |
| Finansal kurumlar | | 79 | 73 | 66 | 56 | ... |
| Reel sektör | | 102 | 92 | 97 | 98 | ... |
| Kısa vadeli | | 97 | 114 | 120 | 148 | ... |
| Kamu | | 23 | 25 | 22 | 29 | ... |
| MB | | 8 | 21 | 26 | 33 | ... |
| Özel | | 65 | 68 | 72 | 86 | ... |
| Finansal kurumlar | | 30 | 34 | 30 | 32 | ... |
| Reel sektör | | 35 | 34 | 42 | 54 | ... |
| Borsa İstanbul - Ulusal Pazar | | | | | | |
| İşlem gören şirket sayısı | | 407 | 372 | 381 | 478 | ... |
| BIST 100 | | 1.144 | 1.477 | 1.858 | 1.858 | ... |
| Günlük ortalama işlem hacmi | Milyon TL | 8.554 | 26.177 | 34.091 | 34.091 | ... |
| Toplam işlem hacmi | Milyar TL | 1.882 | 5.759 | 7.500 | 17.700 | ... |
| Piyasa değeri | Milyar dolar | 187 | 238 | 164 | 322 | ... |

* Program

** Altın hariçtir.

***Ekonomik Geliřmeler ve
Bankacılık Sistemi, 2022***

Ekonomik Gelişmeler ve Bankacılık Sistemi, 2022

Dünya Ekonomisi

Jeopolitik riskler belirleyici oldu: 2022 Şubat ayında başlayan Rusya-Ukrayna Savaşı gıda, enerji ve temel hammadde arzında sorunların yaşanmasına neden olmuştur. Çin'de salgın sonrasında tam kapanmanın da etkisiyle tedarik zincirindeki sorunlar devam etmiştir. Arz yönlü kısıtlar dünyada yükselmekte olan enflasyona hız kazandırırken, risk algısı yükselmiştir. Yaptırımlar ticareti ve ödeme sistemlerini olumsuz etkilemiştir.

Gelişmiş ülkeler talep yavaşlatıcı önlemler almışlardır. Bu ülkelerde merkez bankaları kısa vadeli faiz oranlarını yükseltmeye başlamıştır. Politika faizi ABD'de 400 baz puan artışla 4,4'e; Avrupa Birliği'nde ise 200 baz puan artışla 2,5'e yükseltilmiştir. Merkez bankaları varlık alım programının 2023 yılından itibaren azaltılacağını açıklamışlardır. Sermaye akımı gelişmiş ülkelere yönelmiştir.

Küresel Ekonomik Göstergeler

| | Tahminler | | | |
|---------------------------------------|-----------|------|------|------|
| | 2021 | 2022 | 2023 | 2024 |
| Büyüme hızı (yüzde) | | | | |
| Dünya | 6,2 | 3,4 | 2,8 | 3,0 |
| Gelişmiş ülkeler | 5,4 | 2,7 | 1,3 | 1,4 |
| Gelişmekte olan ülkeler | 6,7 | 4,0 | 3,9 | 4,2 |
| Ticaret hacmi (değ., yüzde) | 10,4 | 5,1 | 2,4 | 3,5 |
| Enflasyon (yüzde) | | | | |
| Dünya | 4,7 | 8,7 | 6,7 | 4,9 |
| Gelişmiş ülkeler | 3,1 | 7,3 | 4,7 | 2,6 |
| Gelişmekte olan ülkeler | 5,9 | 9,8 | 8,6 | 6,5 |
| Kamu borç stoku / gsyh (yüzde) | | | | |
| Gelişmiş ülkeler | 117 | 112 | 112 | 114 |
| Gelişmekte olan ülkeler | 64 | 65 | 68 | 70 |
| Emtia fiyat endeksi (2016=100) | 161 | 215 | 166 | 163 |

Kaynak: IMF, Dünya Ekonomik Görünümü, Nisan 2023

Gelişmiş ve gelişmekte olan ülkelerde büyüme yavaşladı. Dünya ekonomisinin 2022 yılında yüzde 3,4 oranında büyüdüğü tahmin edilmektedir. Büyüme gelişmiş ülkelerde yüzde 2,7, gelişmekte olan ülkelere ise yüzde 4 düzeyindedir. Dünya ekonomisinin 2023 yılında da yavaş bir büyüme göstermesi beklenmektedir.

Küresel ticaret yavaşladı: Küresel ticaret yüzde 5,1 ile düşük bir hızda artmıştır. Uluslararası Para Fonu (IMF) tarafından 2023 yılında küresel ticaret hacmindeki büyümenin hız kaybetmeye devam ederek yüzde 2,4 olması beklenmektedir.

Enflasyon, gelişmiş ve gelişmekte olan ülkelere yükseldi: Enflasyon oranı 2022 yılında hem gelişmiş hem de gelişmekte olan ülkelere ivme kazanmıştır. Enflasyon, gelişmiş ülkelere yüzde 7,3 seviyesinde gerçekleşmiştir. Gelişmekte olan ülkelere ise enflasyon oranı yüzde 9,8 olmuştur.

Borçluluk oranı geriledi: Küresel borçluluktaki düşüş eğilimi 2022 yılında da devam etmiştir. Gelişmekte olan ülkelere önemli bir değişim yaşanmazken, gelişmiş ülkelerin borçluluk oranları düşmüştür. Gelişmiş ülkelere borç düzeyinin gsyh'ya oranı bir önceki yıla göre 21 puan azalmıştır. Gelişmiş ülkelere en büyük borçluluk düşüşü, kamu kesiminde olmuştur. Bu gelişmede reel faiz oranının negatif olması önemli rol oynamıştır.

Küresel Borçluluk (Gsyh'ya oran, yüzde, 2022)

| | GOÜ | GÜ | Türkiye |
|---------------|------------|------------|------------|
| Hanehalkı | 46 | 73 | 12 |
| Reel Sektör | 102 | 94 | 58 |
| Kamu | 65 | 116 | 35 |
| Finans | 37 | 106 | 20 |
| Toplam | 250 | 389 | 125 |

Kaynak: IIF

Sürdürülebilirlik: Enerji fiyatlarındaki hızlı artışa rağmen, sürdürülebilirlik politikaları bu artıştan önemli ölçüde etkilenmemiş; küresel gündemdeki önemini korumuştur. COP27 toplantıları gerçekleştirilmiştir. Bununla beraber, sürdürülebilirlik politikalarının uygulamaya geçirilmesi konusunda 2022 yılında kayda değer bir gelişme yaşanmamıştır.

Finansal sektör ve teknoloji: Finansal sektörde iş süreçlerine yeni teknolojilerin daha fazla uygulanması sayesinde dijital ürün ve hizmetler yaygınlaşmaya devam etmiştir. Fintech'lerin finansal eko sistemdeki etkinlikleri ve payları artmıştır.

Türkiye Ekonomisi

Büyüme uzun dönem ortalamasının üzerinde gerçekleşti: Ekonomik faaliyet 2022 yılı boyunca canlılığını korumuştur. Büyüme hızı yüzde 5,6 ile uzun dönem ortalamasının üzerinde kalmıştır. Büyümeye en önemli katkı tüketim kaynaklı iç talepten gelmiştir. Net dış talep büyümeye pozitif katkı yapmıştır.

İstihdam artmaya devam etti: İstihdam 1,9 milyon kişi artarken; işsizlik oranı 1,6 puan azalarak yüzde 10,4'e gerilemiştir.

Enflasyon yüksek kaldı: Tüketici enflasyonu yüzde 64,3; üretici enflasyonu ise yüzde 97,7 ile yüksek bir düzeyde gerçekleşmiştir.

Politika faizi tek haneye düştü: Para politikası faiz oranı 5 puan düşüşle yüzde 9'a gerilemiştir. Gerçekleşen enflasyona göre reel faiz 2021 yılı son çeyreğinden itibaren negatif olmuştur.

TL ticari kredi faiz oranları geriledi: Ticari kredi faizleri 10 puan azalışla yüzde 14 düzeyinde gerçekleşmiştir. TL mevduat faiz oranları kredi faiz oranlarının üzerinde seyretmiş ve yılı yüzde 24 seviyesinden sonlandırmıştır.

Döviz Kurları: 2022 Aralık dönemi Dolar/TL kuru yıllık yüzde değişim yüzde 44 iken, Euro/TL'de yüzde 35 olmuştur. Dönem sonu dolar/TL paritesi 18,69 seviyesinde, euro/TL paritesi ise 19,93 seviyesinde olmuştur.

Bütçe açığı hedeften daha düşük kaldı: Bütçe program hedeflerinden daha iyi bir performans göstermiştir. Bütçe açığının gayri safi yurtiçi hasılaya oranı yüzde 1 ile yüzde 3,5 olarak öngörülen hedefin altında kalmıştır.

Borçluluk oranı gerilemiştir: Gelişmiş ve gelişmekte olan ülkelerden daha düşük düzeyde olan borçluluk oranı gerilemeye devam etmiştir. Kamu kesiminde borçluluk oranı 8 puan azalarak yüzde 35'e gerilemiştir. Borçluluk oranı reel sektörde 16 puana yakın, hanehalkında ise 3 puan azalmıştır.

Cari açık yükseldi: Enerji fiyatlarındaki artışın etkisi yanında, net altın ithalatının da etkisiyle dış ticaret açığı büyümüştür. Turizm gelirlerindeki toparlanmaya rağmen cari açığın gayri safi yurtiçi hasılaya oranı yüzde 5,4 olmuştur.

Uluslararası rezervler: Merkez Bankası rezervleri 20 milyar dolara yakın artmıştır. Artışa, kur korumalı mevduat hesapları ve swap işlemleri katkı sağlamıştır.

Dış borç stoku geriledi: Toplam dış borç stoku 2021 sonuna göre 5 puan azalarak yüzde 51 düzeyinde gerçekleşmiştir.

Reel sektörün döviz açık pozisyonu geriledi: Reel sektör net döviz açık pozisyonu 30 milyar dolar azalarak 91 milyar dolar olmuştur.

Yurtdışı yatırımcıların portföy yatırımları geriledi: 2022 yılında portföy yatırımlarında 13 milyar dolarlık net çıkış yaşanmıştır.

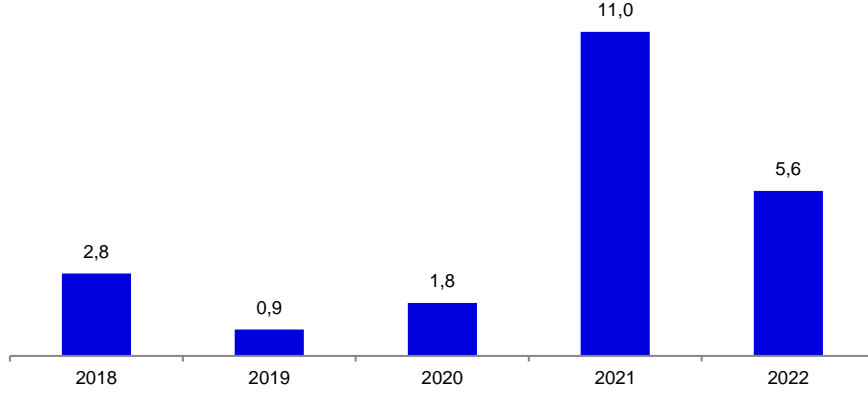
Borsada işlem gören hisselerin piyasa değeri yükseldi. Borsada işlem gören şirketlerin piyasa değeri yüzde 103 artarak 332 milyar dolara yükselmiş, gayri safi yurtiçi hasılaya oranı 11 puan artarak yüzde 41 olmuştur.

Türkiye Ekonomisi 2022

Ekonomik büyüme

Gayri safi yurtiçi hasıla (gsyh) 2022 yılında sabit fiyatlarla yüzde 5,6, cari fiyatlarla yüzde 107 oranında artarak 15.007 milyar TL olmuştur. Gsyh dolar bazında ise yüzde 12 oranında artarak 906 milyar dolara yükselmiştir. Kişi başına gelir yüzde 12 artışla 10.655 dolara yükselirken, gsyh deflatörü yüzde 96 düzeyinde gerçekleşmiştir.

Gayri Safi Yurtiçi Hasıla (Sabit fiyatlarla yüzde değişme)



Kaynak: TÜİK

Sanayi sektörü yüzde 3,3, hizmetler sektörü yüzde 11,7, tarım sektörü yüzde 0,6 büyümüştür. İnşaat sektörü ise yüzde 8,4 daralmıştır.

Gayri Safi Yurtiçi Hasıla

| | 2020 | 2021 | 2022 |
|---------------------------------|-------|-------|--------|
| Büyüme (yüzde) | | | |
| Cari fiyatlarla | 17 | 43 | 107 |
| Sabit fiyatlarla | 1,8 | 11,4 | 5,6 |
| Deflatör (yüzde) | 14,8 | 28,7 | 96,1 |
| Gsyh | | | |
| Milyar TL | 5.047 | 7.249 | 15.007 |
| Milyar dolar | 717 | 807 | 906 |
| Kişi başına gelir (dolar) | 8.599 | 9.539 | 10.655 |

Kaynak: TÜİK

Hanehalkının nihai tüketim harcamaları reel olarak yüzde 19,7 oranında, kamunun tüketim harcamaları ise yüzde 5,2 oranında artmıştır. Sabit sermaye yatırımları yüzde 2,8, makine ve teçhizat yatırımları yüzde 11,7 büyümüştür. Hanehalkı tüketim harcamalarının gsyh içindeki payı 2,5 puan artarak yüzde 57,8 olmuştur.

T.C. Cumhurbaşkanlığı Strateji ve Bütçe Başkanlığı tahminlerine göre, yurtiçi tasarrufların gsyh'ya oranı yüzde 30,7'ye yükselmiştir. Tasarruf oranının, kamu sektöründe 2,9 puan azalırken, özel sektörde 3,3 puan arttığı tahmin edilmektedir. Kamu tasarruf açığının gsyh'ya oranı 5,9, özel sektörün tasarruf fazlasının ise 0,4 olduğu Yıllık Program'da yer almıştır.

Yurtiçi Tasarruflar ve Tasarruf Dengesi (Gsyh'ya oranı, yüzde)

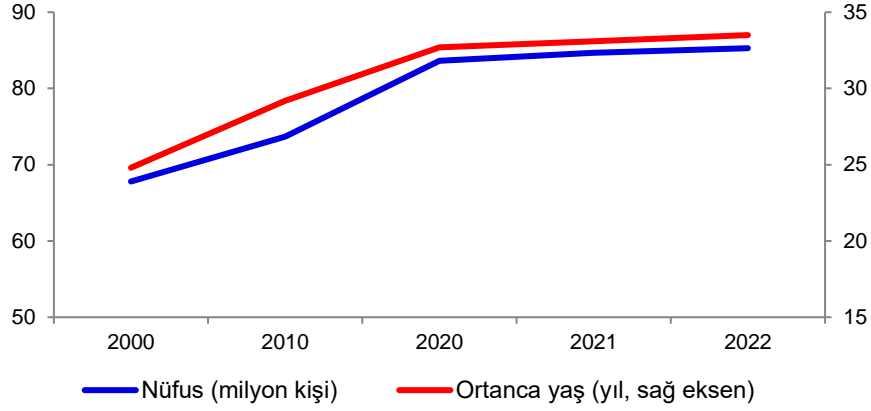
| | 2020 | 2021 | 2022* |
|---------------------|------|------|-------|
| Yurtiçi tasarruflar | 26,8 | 30,3 | 30,7 |
| Kamu | -1,0 | 0,8 | -2,1 |
| Özel | 27,8 | 29,5 | 32,8 |
| Tasarruf dengesi | -5,0 | -1,5 | -5,5 |
| Kamu | -4,1 | -2,3 | -5,9 |
| Özel | -0,9 | 0,8 | 0,4 |

* program, Kaynak: TC Strateji ve Bütçe Başkanlığı

Demografi

Türkiye'nin nüfusu 2022 itibarıyla 85,3 milyon kişidir. Nüfusu oluşturan kişilerin yaşları, küçükten büyüğe doğru sıralandığında ortalama yaş 33,5 olmuştur. Yıllık nüfus artış hızı binde 7,1 olmuştur. Türkiye nüfusunun 58 milyonu (yüzde 68) çalışma çağındadır.

Temel Demografik Göstergeler



Kaynak: TÜİK

İşsizlik oranı

İşgücü arzı 34,3 milyon kişi, istihdam ise 30,8 milyon kişi olmuştur. İstihdam 1,9 milyon kişi artarken, işgücüne katılım oranı 1,7 puan yükselmiştir. İşsiz sayısı 3,6 milyon kişi; işsizlik oranı ise yüzde 10,4 olmuştur.

İstihdam Göstergeleri

| | 2020 | 2021 | 2022 |
|--------------------------------|------|------|------|
| İşgücü (milyon kişi) | 30,7 | 32,7 | 34,3 |
| İstihdam (milyon kişi) | 27,0 | 28,8 | 30,8 |
| İşgücüne katılım oranı (yüzde) | 49,1 | 51,4 | 53,1 |
| İşsizlik oranı (yüzde) | 13,1 | 12,0 | 10,4 |

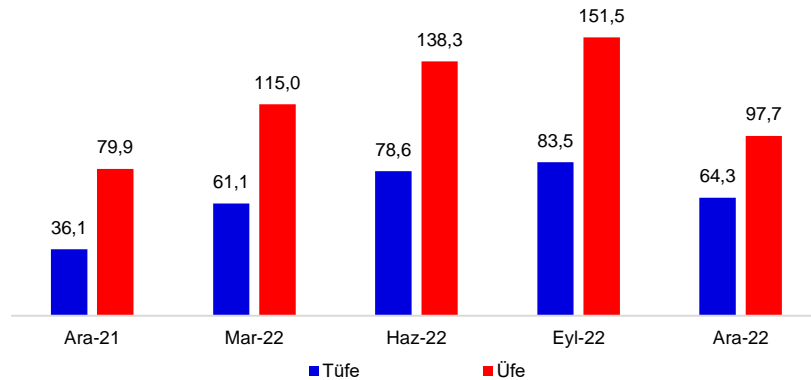
Kaynak: TÜİK.

Çalışanların saatlik işgücü maliyetinin artışı yüzde 89,7 olmuştur. Artış, sanayi sektöründe yüzde 89,4, hizmet ve ticaret sektöründe ise yüzde 90,3' tür.

Enflasyon

Tüketici fiyatları endeksi (TÜFE) yüzde 64,3, üretici fiyatları endeksi (ÜFE) ise yüzde 97,7 oranında artmıştır. TÜFE ve ÜFE artış oranı yılın ilk üç çeyreğinde hızlı bir yükselmeden sonra dördüncü çeyrekte ivme kaybetmiştir. ÜFE artış oranı TÜFE'nin oldukça üzerinde bir seyir izlemiştir.

Enflasyon (Yıllık yüzde değişim)



Kaynak: TÜİK

Daha yavaş oranda olsa da, TL'deki değer kaybına ek olarak, emtia, enerji ve gıda fiyatlarındaki artış ve Rusya-Ukrayna savaşının ticaret hacmi üzerindeki olumsuz etkileri nedeniyle enflasyon yükselmiştir. Yıllık ortalama fiyat artışı, Tüfe için yüzde 72,3, Üfe için ise yüzde 128,5 düzeyinde gerçekleşmiştir.

Politika faizi

Politika faizinde 2021 yılının son çeyreğinde başlayan düşüş 2022 yılında da devam etmiştir. Geçen yıl sonu itibarıyla politika faizi yüzde 9 olmuştur. Gösterge tahvil getirisi benzer bir seyir izlemiş ve 12 puan gerileyerek yüzde 10'a inmiştir.

| Faiz Oranları (Dönem sonu), Kurlar ve Enflasyon (Yıllık yüzde değişme) | | | | | |
|---|--------|------|---------|-------|--------|
| | 2021 | 2022 | | | |
| | Aralık | Mart | Haziran | Eylül | Aralık |
| Faiz oranı (yıllık) | | | | | |
| TCMB ağırlıklı ort. fon. mal. | 14 | 14 | 14 | 12 | 9 |
| Gösterge tahvil getirisi* | 22 | 24 | 23 | 15 | 10 |
| Kurlar | | | | | |
| USD/TL | 77 | 76 | 91 | 109 | 44 |
| EUR/TL | 63 | 67 | 69 | 74 | 35 |
| Enflasyon (Tüfe) | 36 | 61 | 79 | 83 | 64 |

Kaynak: TCMB, TÜİK. * dönem sonu

Bankalara API ve swap işlemleri yoluyla sağlanan fonlama 160 milyar TL azalmıştır. API işlemleri yoluyla yapılan fonlama 388 milyar TL azalarak 174 milyar TL'ye gerilemiş, swap işlemleri yoluyla yapılan fonlama 228 milyar TL artarak 887 milyar TL olmuştur.

Merkez Bankası bilançosu

Merkez Bankası analitik bilançosunun gsyh'ya oranı yüzde 21 düzeyinde seyretmiştir. Net iç varlıklar yüzde 4, net dış varlıkları ise yüzde 293 oranında artmıştır. Net dış varlıkların artışında kur korumalı mevduatın da önemli bir etkisi olmuştur. Para tabanı 433 milyar TL artmıştır.

Merkez Bankası Bilançosu (Seçilmiş kalemler, milyar TL)

| | 2021 | 2022 | | | |
|-------------------|--------|------|---------|-------|--------|
| | Aralık | Mart | Haziran | Eylül | Aralık |
| Net dış varlıklar | 138 | 274 | 168 | 213 | 543 |
| Net iç varlıklar | 482 | 394 | 693 | 726 | 500 |
| API | 564 | 316 | 598 | 281 | 174 |
| Para tabanı | 620 | 668 | 861 | 939 | 1.043 |

Kaynak: TCMB

Toplam yükümlülüklerdeki artış ise 4,5 milyar dolar olmuştur. Buna bağlı olarak döviz pozisyonu önemli ölçüde iyileşmiştir.

Uluslararası rezervler

Merkez Bankası brüt uluslararası rezervleri 18 milyar dolar artarak 129 milyar dolara ulaşmıştır. Rezervlerdeki artışın 12 milyar doları döviz rezervlerindeki artıştan kaynaklanmıştır. Yıl sonu itibarıyla döviz rezervleri 83 milyar dolar, altın rezervleri ise 46 milyar dolar düzeyindedir. Döviz rezervlerinin 69 milyar doları nakit ve mevduat hesaplarından oluşmaktadır.

Uluslararası rezervler (milyar dolar, yüzde)

| | 2021 | 2022 | Değişme (milyar dolar) | Değişme (yüzde) |
|----------------------------|------|------|---------------------------|--------------------|
| Brüt rezervler | 108 | 129 | 21 | 19 |
| Uluslararası yükümlülükler | 100 | 101 | 1 | 1 |
| Net rezervler | 8 | 28 | 19 | 239 |
| Swap işlemler | 65 | 71 | 6 | 10 |

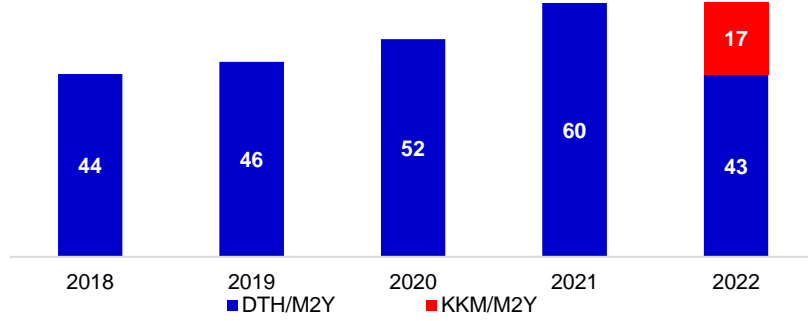
Kaynak: TCMB

Merkez Bankası'nın toplam döviz yükümlülükleri önemli bir değişiklik göstermeyerek 101 milyar dolar düzeyinde kalmıştır. Buna bağlı olarak net rezervler 19,4 milyar dolar artarak 27,5 milyar dolara yükselmiştir. Swap işlemlerden kaynaklanan borçlar 6 milyar dolar olarak artarak dolardan 71 milyar dolara ulaşmıştır.

Para talebi ve para ikamesi

Kur korumalı mevduat dahil TL para talebinin (M2)'nin gsyh'ye oranı 3 puan artarak yüzde 31 olmuştur. Yabancı para mevduatı da içeren M2Y'nin gsyh'ya oranı ise yüzde 70 yüzde 55'e gerilemiştir. Bunun nedeni yabancı para mevduatın gsyh'ya oranının 18 puan azalarak yüzde 24'e gerilemesidir. Yabancı para mevduatın M2Y içindeki payı yüzde 60'tan yüzde 43'e gerilemiştir. Bu düşüşün tamamına yakını kur korumalı mevduat hesaplarından gelmiştir.

Para ikamesi (Yüzde)

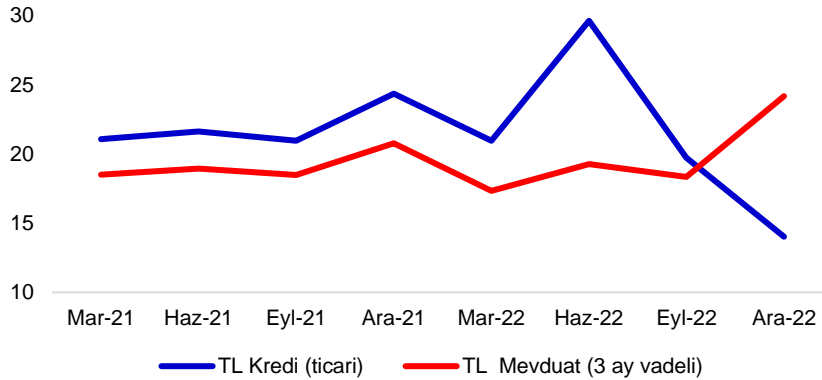


Kaynak: TCMB, BDDK

Faiz oranları

Merkez Bankası'nın ortalama fonlama maliyeti faiz indirimleri ile yıl sonunda yüzde 9'a gerilemiştir. Gösterge tahvil faizi de 5 puan azalışla yüzde 9,7 olmuştur.

Mevduat ve Kredi Faizleri (Yüzde)



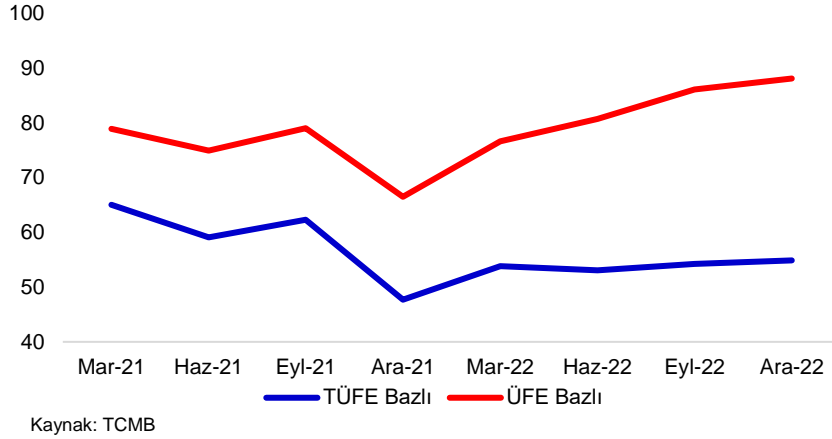
Kaynak: TCMB

Düzenlemelere bağlı olarak ortalama TL ticari kredi faiz oranı 10 puan düşüşle yüzde 14'e gerilemiştir. Faiz oranı ihtiyaç kredilerinde yüzde 30 düzeyinde aynı kalmıştır. 3 ay vadeli ortalama TL mevduat faiz oranı ise ikinci yarından itibaren yukarı yönde bir seyir izlemiş ve yıl sonunda bir önceki yıla göre 4 puan artışla yüzde 24 olmuştur.

Kurlar

TL'nin değeri ABD Doları karşısında 2022 yılında yüzde 44, Euro karşısında ise yüzde 35 oranında değer kaybetmiştir. TL'nin sepet kur (0,5 dolar+0,5 euro) karşısındaki değer kaybı yüzde 39 olmuştur. Tüketici enflasyonuna göre reel kur endeksi yüzde 15 oranında artarak 55 puan olmuştur. ÜFE'ye göre reel kur endeksi yüzde 32 yükselmiştir.

Reel Efektif Döviz Kuru (2003=100)



Bütçe açığı

Bütçe gelirleri yüzde 100, giderler ise yüzde 83 artmıştır. Faiz harcamaları yüzde 72 büyümüştür.

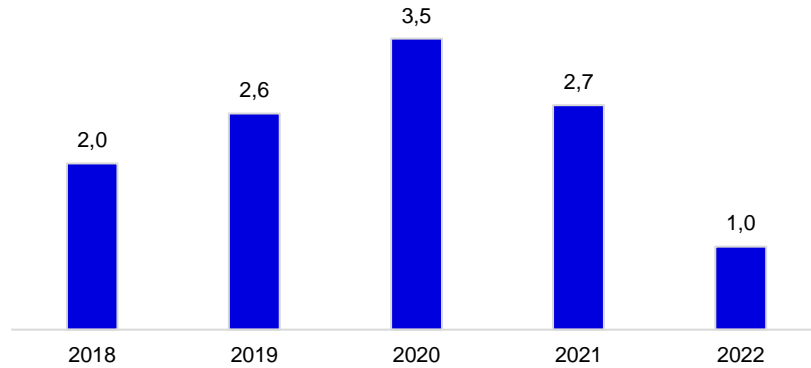
Merkezi Yönetim Bütçesi (2022*)

| | Milyar TL | Yüzde değ. | Gsyh'ya oran (yüzde) |
|------------------------|-------------|------------|----------------------|
| Bütçe gelirleri | 2.802 | 100 | 19 |
| Bütçe harcamaları | 2.941 | 83 | 20 |
| Faiz harcamaları | 311 | 72 | 2 |
| Faiz dışı | 2.631 | 85 | 18 |
| Bütçe dengesi | -139 | -31 | -1 |
| Faiz dışı denge | 172 | - | 1 |
| Finansman | 148 | 15 | 1 |
| Dış borçlanma (net) | 96 | 227 | 1 |
| İç borçlanma | 374 | 328 | 2 |
| Kasa ve Banka | -324 | - | -2 |

* Geçici. Kaynak: Hazine ve Maliye Bakanlığı.

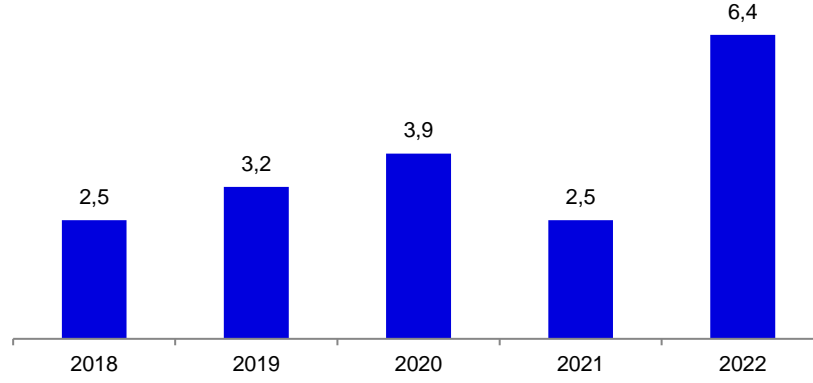
Bütçe açığı bir önceki yıla göre yüzde 31 azalarak 139 milyar TL seviyesinde gerçekleşmiştir. Ekonomik Program'da bütçe açığının gsyh'ye oranı yüzde 3,5 hedeflendiği halde bütçe açığı gsyh'ya oranı ise yüzde 1 olmuştur.

Bütçe Açığının Gsyh'ya Oranı (Yüzde)



Toplam kamu gelirlerinin gsyh'ya oranı yüzde 19, giderlerin payı ise yüzde 20 olmuştur. Kamu kesimi 374 milyar TL tutarında net iç borçlanma gerçekleştirmiştir. Net dış borçlanma ise 96 milyar TL olmuştur. TL cinsi iç borçlanmanın ortalama maliyeti yüzde 16,3, iç borçlanmanın ortalama vadesi stokunun vadeye kalan süresi bir önceki yıla göre 17 ay artarak 70 ay olmuştur.

Kamu Kesimi Borçlanma Gereğinin Gsyh'ya Oranı (Yüzde)



Kaynak: TC Strateji ve Bütçe Başkanlığı

Kamu borçlanma gereğinin gsyh'ya oranının ise yüzde 6'nın üzerinde gerçekleştiği tahmin edilmektedir.

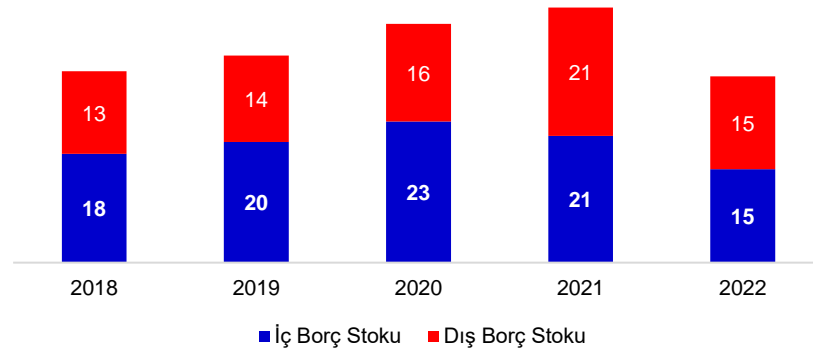
Kamu borç stoku

Kamu kesiminin toplam borç stoku yüzde 51 oranında artarak 4.547 milyar TL olmuştur. Bu borcun yüzde 50'si iç borçlardan oluşmaktadır. İç borç stokunun gsyh'ya oranı ise yüzde 15 olmuştur. Gsyh'nın yüzde 15'i düzeyinde olan dış borçların da eklenmesiyle ulaşılan toplam borçluluk oranı ise yüzde 30'dur.

Kamu borç stokunun gsyh'ya oranı 2021 yılına göre 12 puan gerilemiştir. Türkiye'de kamunun borç stokunun gsyh'ya oranı, gelişmiş ülkelerde ortalama yüzde 116 olan oranın ve gelişmekte olan ülkelerde yüzde 65 olan oranın oldukça altındadır.

Merkezi yönetim borç stokunun yüzde 34'ü TL, yüzde 66'sı ise yabancı para cinsindendir. Sabit faizli borç stokunun toplam içindeki payı yüzde 70, değişken faizli olanların yüzde 19, TÜFE'ye endeksli olanların ise yüzde 10'dur.

Kamu Borç Stoku (gsyh'ya oran, yüzde)



Kaynak: TC Hazine ve Maliye Bakanlığı

İç borç stokunun yüzde 77'si bankalar, yüzde 18'i banka dışı kesim, yüzde 1'i ise yurtdışı yatırımcılar tarafından tutulmuştur. İç borç stokunun banka aktiflerine oranı ise yüzde 22'dir.

Finansal varlıkların gsyh'ya oranı

Finansal varlıkların gsyh'ya oranı 11 puan azalarak yüzde 114 olmuştur. Hisse senetlerinin piyasa değerinin gsyh'ya oranı artarken, mevduatların gsyh'ya oranı gerilemiştir. Para ve para benzeri araçların talebinin gsyh'ya oranı yüzde 55 düzeyinde gerçekleşmiştir.

Finansal Aktifler (Gsyh'ya oranı, yüzde)

| | 2020 | 2021 | 2022 |
|------------------------------|------------|------------|------------|
| Para ve para benzeri araçlar | 66 | 70 | 55 |
| Türk lirası (KKM dahi) | 32 | 28 | 31 |
| Yabancı para | 34 | 42 | 24 |
| Repo | 0 | 0 | 1 |
| Menkul kıymetler | 58 | 50 | 55 |
| Özel | 37 | 32 | 41 |
| Kamu | 21 | 18 | 13 |
| Sigorta | 4 | 4 | 4 |
| Toplam | 128 | 125 | 114 |

Kaynak: TCMB, SPK, TÜİK

Hisse senetleri piyasa değerinin gsyh'ya oranı 11 puan artarak yüzde 41 olmuştur. Özel sektör kuruluşlarının bono ve tahvil stokunun gsyh'ya oranı yüzde 1 düzeyindedir.

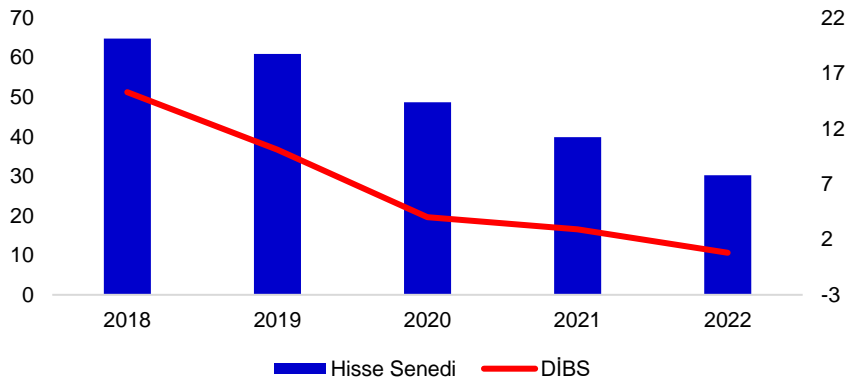
Şirketlerin piyasa değeri

Borsa İstanbul 100 endeksi 2022 yılında TL bazında yüzde 196 yükselirken, dolar bazında ise yüzde 111 artmıştır. Pay senedi piyasasında toplam işlem hacmi bir önceki yıla göre yüzde 137 artarak 17,7 trilyon TL olmuştur. İşlem hacminin gsyh'ya oranı 118 düzeyindedir.

BİST'de işlem gören tüm şirketlerin piyasa değerinin gsyh'ya oranı da 11 puan artarak yüzde 41 düzeyinde gerçekleşmiştir. Borsa İstanbul'a kote olan şirket sayısı 478 olmuştur. Piyasa değeri yüzde 184 artarak 6,2 trilyon TL'ye (332 milyar dolar) yükselmiştir.

Yurtdışı yerleşiklerin hisse senedi ve DİBs portföyleri toplamının gsyh'ya oranı yüzde 3,7'dir. Bu yatırımcıların hisse senedi piyasasındaki payı yüzde 9, DİBs piyasasındaki payı ise yüzde 1 olmuştur.

Yurtdışı Yerleşiklerin Portföy Payları (Yüzde)



Kaynak: TCMB, MKK *: Saklamadaki pay senetleri üzerinden hesaplanmıştır.

Dış ticaret açığı

Dış ticaret hacmi yüzde 25 artış ile 618 milyar dolar olmuştur. Dış ticaret hacminin gsyh'ya oranı yüzde 68, dış ticaret açığının gsyh'ya oranı ise yüzde 12'dir. İhracatın gsyh'ya oranı yüzde 28 seviyesinde aynı kalırken, ithalatın gsyh'ya oranı 6 puan artarak yüzde 40 olmuştur.

Dış Ticaret (Milyar dolar)

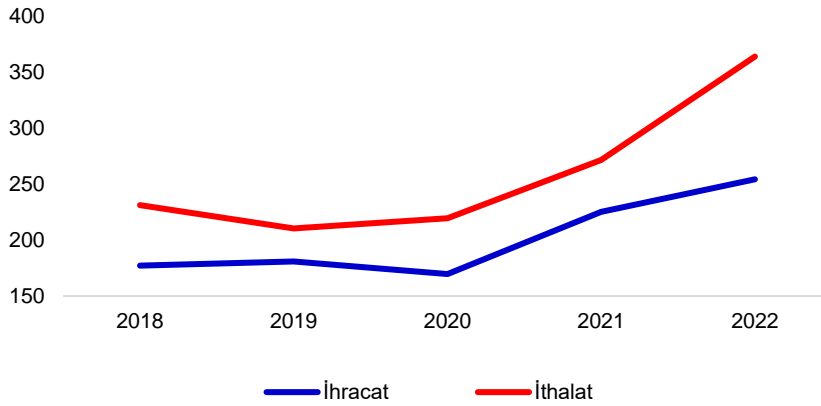
| | 2020 | 2021 | 2022 |
|--------------------------------|------|------|------|
| İhracat | 170 | 225 | 254 |
| İthalat | 220 | 271 | 364 |
| Dış ticaret açığı | -50 | -46 | -110 |
| Dış ticaret açığı/gsyh (yüzde) | -7 | -6 | -12 |

Kaynak: TÜİK.

Dış ticaret açığı bir önceki yıla göre yüzde 139 büyüyerek 110 milyar dolara yükselmiştir. İhracatın ithalatı karşılama oranı 13 puan azalarak, yüzde 70 olmuştur. İhracat yüzde 13 oranında artarak 254 milyar dolara ulaşmıştır. İthalat ise yüzde 34 oranında büyüyerek 364 milyar dolara çıkmıştır.

İthalatın yüzde 8'ini tüketim malları, yüzde 11'ini sermaye malları ve yüzde 81'ini ara malları oluşturmuştur. İhracatın yüzde 94'ü imalat sanayi tarafından yapılmıştır. Tarımın ihracat içindeki payı yüzde 4 olmuştur.

Dış Ticaret (milyar dolar)



Kaynak: TÜİK

Tüketim malları ithalatı yüzde 22 ve sermaye malları ithalatı yüzde 13 artarken, ara malı ithalatı artan enerji fiyatlarının da etkisiyle yüzde 39 artmıştır. 2022 yılında ihracatın yüzde 52'si ara malı yüzde 35'i ise tüketim mallarından oluşmuştur. İthalatın yüzde 24'ü euro, yüzde 70'i dolar üzerinden yapılırken, ihracatın yüzde 49'u dolar; yüzde 45'i euro ile yapılmaktadır. TL ile yapılan dış ticaretin toplam içindeki payı yüzde 3,5'tir.

Mal Grupları İtibariyle Dış Ticaret (2022)

| | İhracat | | | İthalat | | |
|---------------|--------------|------------|------------|--------------|------------|------------|
| | Milyar dolar | Yüzde değ. | Yüzde pay | Milyar dolar | Yüzde değ. | Yüzde pay |
| Sermaye | 29 | 17 | 11 | 41 | 13 | 11 |
| Ara mallar | 133 | 16 | 52 | 292 | 39 | 81 |
| Tüketim | 90 | 7 | 35 | 31 | 22 | 8 |
| Diğer | 2 | 46 | 1 | 0 | 0 | 0 |
| Toplam | 254 | 13 | 100 | 364 | 34 | 100 |

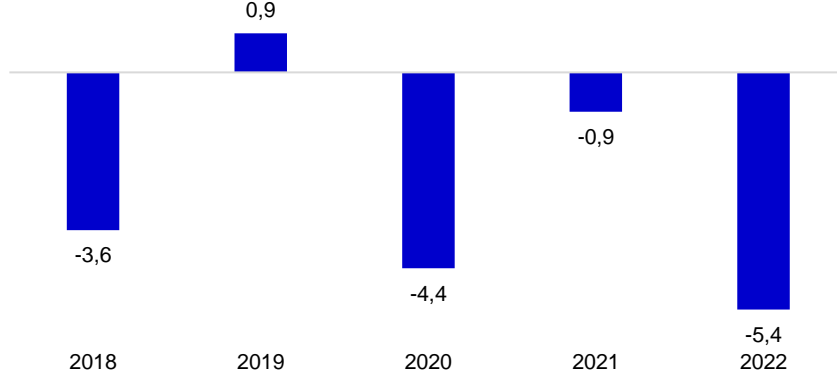
Kaynak: TÜİK

Miktar bazında ihracat yüzde 4 azalırken, ithalat ise yüzde 3 artmıştır. Fiyat endeksi ihracatta yüzde 7, ithalatta ise yüzde 9 yükselmiştir.

Cari işlemler açığı

Cari işlemler hesabı 2022 yılında 49 milyar dolar, gsyh'nın yüzde 5,4'ü oranında açık vermiştir. Enerji ve temel girdi maliyetlerindeki artış, yüksek enflasyon, altın ithalatında hızlanma, Avrupa Birliği'ndeki ekonomik yavaşlama, yurtiçinde iç talepte hızlı seyir dış ticaret hacmini etkileyen başlıca faktörler olmuştur.

Cari İşlemler Dengesi (Gsyh'ya oran, yüzde)



Kaynak: TCMB, TÜİK.

Turizm gelirleri 55 artarak yüksek bir performans göstermiş ve cari açığın daha hızlı genişlemesini görece olarak yavaşlatmıştır.

Net sermaye girişi 34 milyar dolardır. Doğrudan yatırımlar yoluyla net sermaye girişi 8 milyar dolar olmuştur. Portföy yatırımlarında ise net 13 milyar dolarlık çıkış gerçekleşmiştir.

Sermaye ve Finans Hesapları (Milyar dolar)

| | 2020 | 2021 | 2022 |
|-----------------------------|------------|-----------|------------|
| Cari işlemler hesabı | -36 | -7 | -49 |
| Finans hesabı(net) | -8 | 29 | 34 |
| Doğrudan yatırımlar(net) | 5 | 7 | 8 |
| Portföy yatırımları(net) | -10 | 1 | -13 |
| Diğer yatırımlar(net) | 13 | 21 | 39 |
| Net hata ve noksan | -4 | 2 | 27 |
| Genel denge | 32 | -23 | -12 |
| Resmi rezervler | -32 | 23 | 12 |

Kaynak: TCMB

Bankalar, diğer sektörler ve Merkez Bankası aracılığıyla gerçekleşen diğer yatırımlardan ise 39 milyar dolar düzeyinde net giriş olmuştur. Net hata noksan kalemi 27 milyar dolarlık giriş göstermiştir.

Bu gelişmelere bağlı olarak resmi rezervler 12 milyar dolar artmıştır.

Dış borç stoku

Dış borç stoku 20 milyar dolar artarak 459 milyar dolar olmuştur. Dış borç stokunun gsyh'ya oranı 51'dir.

Dış borç stoku kamu kesiminde (TCMB hariç) 6 milyar dolar artarak 188 milyar dolara yükselirken, özel sektörde ise 7 milyar dolar artarak 239 milyar dolara yükselmiştir. TCMB'nin dış borç stoku 7 milyar dolar artmıştır.

Dış Borç Stoku (Milyar dolar)

| | 2020 | 2021 | 2022 |
|-----------------------------|------------|------------|------------|
| Uzun vadeli | 318 | 320 | 311 |
| Kamu | 154 | 158 | 158 |
| TCMB | 0 | 0 | 0 |
| Özel | 164 | 162 | 153 |
| Finansal kuruluşlar | 73 | 67 | 56 |
| Finansal olmayan kuruluşlar | 91 | 95 | 98 |
| Kısa vadeli | 112 | 119 | 148 |
| Kamu | 25 | 22 | 29 |
| TCMB | 21 | 26 | 33 |
| Özel | 66 | 71 | 86 |
| Finansal kuruluşlar | 32 | 28 | 32 |
| Finansal olmayan kuruluşlar | 34 | 43 | 54 |
| Toplam | 430 | 439 | 459 |

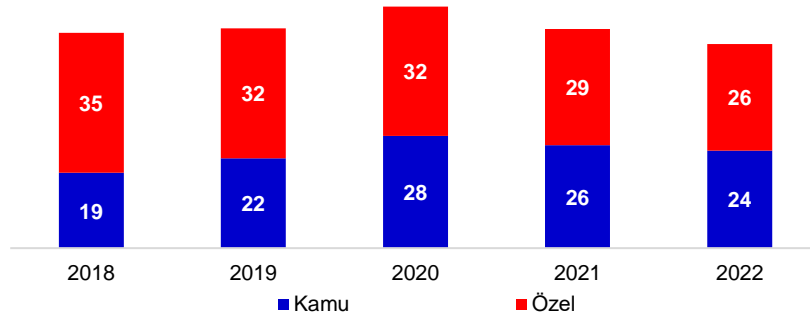
Kaynak: Hazine ve Maliye Bakanlığı

Uzun vadeli dış borç stoku 9 milyar dolar azalırken, kısa vadeli dış borç stoku ise 29 milyar dolar artmıştır. Böylece kısa vadeli borç stokunun toplam borç stoku içindeki payı yüzde 27'den yüzde 32'ye yükselmiştir.

Dış borç stokunun yüzde 48'i kamu kesimine (TCMB dahil), yüzde 52'si özel sektöre aittir. Özel sektör içinde finansal kuruluşların dış borç stokları azalmıştır. Finansal olmayan kuruluşların dış borç stoku ise artmıştır. Özel finansal kuruluşların borcu 88 milyar dolar, finansal olmayan özel şirketlerin borç stoku 152 milyar dolardır.

Uzun vadeli dış borç stokunun 58 milyar doları resmi kreditorlere, 132 milyar doları ise özel kreditorlere aittir. Uzun vadeli dış borç stokunun 121 milyar dolarlık bölümünü tahviller oluşturmaktadır. Resmi kreditorler içinde en büyük pay 41 milyar dolar ile uluslararası kuruluşlara olan borçlardır.

Dış Borç Stoku/gsyh (Yüzde)



Kaynak: Hazine ve Maliye Bakanlığı

Uzun vadeli borçların gsyh'ya oranı yüzde 35 olurken, kısa vadeli borçların oranı ise yüzde 16 olarak gerçekleşmiştir.

Reel sektörün döviz pozisyonu

Finansal kesim dışındaki firmaların varlıkları 2022 yılında 12 milyar dolar artarak 165 milyar dolar, yükümlülükleri ise 18 milyar dolar azalarak 256 milyar dolar olmuştur. Bu şirketlerin net döviz açıkları 121 milyar dolardan 91 milyar dolara düşmüştür.

Finansal Kesim Dışındaki Firmaların Döviz Varlık ve Yükümlülükleri (Milyar dolar)

| | 2020 | 2021 | 2022 |
|------------------------------------|-------------|-------------|------------|
| Varlıklar | 147 | 153 | 165 |
| Yükümlülükler | 269 | 274 | 256 |
| Döviz pozisyonu | -122 | -121 | -91 |
| Kısa Vadeli Varlıklar | 130 | 136 | 143 |
| Kısa Vadeli Yükümlülükler | 66 | 76 | 80 |
| Kısa vadeli döviz pozisyonu | 63 | 60 | 64 |

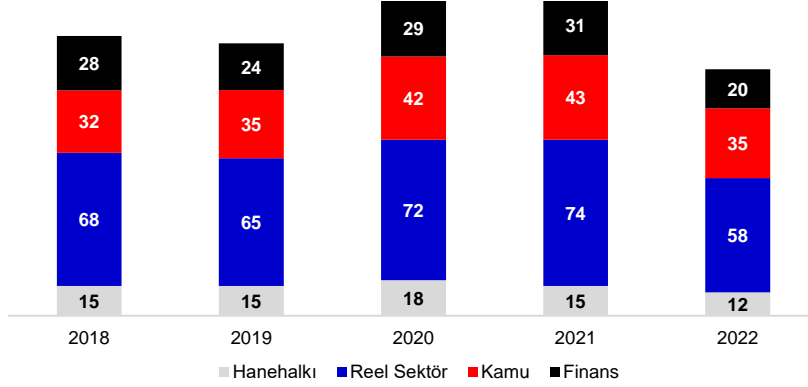
Kaynak: TCMB

Borçluluk oranı

Türkiye’de borçluluk oranının gsyh’ya oranı yüzde 125’tir. Bu oran hanehalkında yüzde 12, reel sektör firmalarında yüzde 58, finansal kuruluşlarda ise yüzde 20’dir.

Türkiye’de borçluluk oranı 2022 yılında azalırken, gelişmiş ve gelişmekte olan ülkeler ortalamasının altında seyretmektedir. Bu oran gelişmiş ülkelerde ortalama 389, gelişmekte olan ülkelerde ise ortalama yüzde 250’dir.

Borçluluk Oranı (Gsyh’ya oran, yüzde)



Kaynak: IIF

Orta Vadeli Program’da (OVP) 2023-2025 döneminde büyümenin yüzde 5,5 olması hedefleniyor

Orta Vadeli Program, 2023-2025 dönemine ait temel makro büyüklüklere ilişkin hedefleri içermektedir.

Temel Ekonomik Büyüklükler* (Yüzde)

| | 2023 | 2024 | 2025 |
|--------------------------------------|------|------|------|
| Gsyh (reel büyüme) | 5,0 | 5,5 | 5,5 |
| Cari işlemler dengesi/ gsyh | -2,5 | -1,4 | -0,9 |
| Enflasyon | 24,9 | 13,8 | 9,9 |
| İşsizlik oranı | 10,4 | 9,9 | 9,6 |
| Merkezi Yönetim Bütçe açığı/gsyh | -3,5 | -2,5 | -1,5 |
| Merkezi Yönetim faiz dışı denge/gsyh | -0,5 | 0,5 | 1,3 |

* Hedef. Kaynak: TC Strateji ve Bütçe Başkanlığı

Program döneminde iç ve dış talep arasında dengeli görünümün korunması, ihracat odaklı büyüme stratejisinin devam ettirilmesi, daha yenilikçi bir üretim yapısının geliştirilmesi hedeflenmektedir. Büyümeye destek olacak olan verimlilik artışlarının özel kesim yatırımları ve yapısal reformlarla sağlanması beklenmektedir. Programa göre enflasyon, 2023 yılında yüzde 24,9 seviyesinde gerçekleşecek, 2023 ve 2024 yıllarında sırasıyla yüzde 13,8 ve yüzde 9,9 olacaktır.

Cari işlemler açığının gsyh’ya oranının Program dönemi boyunca giderek azalacağı ve 2025 yılında yüzde 0,9 olarak gerçekleşeceği tahmin edilmektedir.

Programda gsyh büyümesinin, 2023 yılında yüzde 5 olarak gerçekleşikten sonra izleyen yıllarda yüzde 5,5 düzeyinde gerçekleşmesi hedeflenmiştir.

Bankacılık Sektörü Genel Değerlendirme¹

Bilançonun gayri safi yurtiçi hasılaya oranı geriledi

Bankacılık sektörünün 2022 yılında faaliyetini etkileyen en önemli gelişmeler: Rusya-Ukrayna Savaşı'nın neden olduğu artan belirsizlik ve riskler, uluslararası para piyasalarında faiz oranlarının yükselmesi, yurtiçinde kısa vadeli faiz oranlarında düşüş, yüksek enflasyon, negatif reel faiz oranı, kur korumalı mevduat uygulaması, kredi kullandırımı ve menkul kıymet tesisi odaklı para politikası düzenlemeleri, teknolojik gelişmelerin ürün ve hizmetlerle uyumu, sürdürülebilirlik faaliyetleri olmuştur.

Gelişmelerin etkisi: Riskler yüksek düzeyde seyretmiştir. Bilançonun milli gelire oranı küçülmüştür. Likidite üzerindeki baskı artmıştır. Aktif kalitesi makul ve sermaye yeterliliği yüksek düzeyde seyretmeye devam etmiştir. Ortalama özkaynak karlılığı yükselmiş olmakla birlikte enflasyonun gerisinde kalmıştır.

Para ve kredi politikası: Para ve kredi politikasına ilişkin çok sayıda düzenleme ve değişiklik yapılmıştır. Düzenlemeler aracılık maliyetini yükseltirken kredi fiyatlamasını ve kredi kararlarını etkilemiştir. Risk-getiri ilişkisi etkilenmiştir. Bankalar likidite riskini ve faiz riskini sınırlandırmak amacıyla, kredi politikasının bir fonksiyonu haline getirilen uzun vadeli ve düşük faizli menkul kıymet talebini düşük düzeyde tutmaya çalışmışlardır. Yönlendirici kredi politikasına bağlı olarak büyük işletmelere kullandırılan TL krediler yavaşlamıştır. Buna karşılık KOBİ'lere kullandırılan TL krediler enflasyonun üzerinde artmıştır. Reel sektör işletmeleri kur riskini azaltmaya devam etmiş, yabancı para krediler daralmıştır.

Bankacılık sektörünün davranışını etkileyen düzenleme çerçevesi kapsamında;

1. Politika faiz oranları yüzde 14'ten yüzde 9'a indirilmiştir.
2. Zorunlu karşılıkların kapsamı genişletilmiş; zorunlu karşılıklara faiz ödemesi "0" olarak belirlenmiş, TL dönüşüm oranlarına bağlı olarak farklılaşan oranlarda zorunlu karşılık komisyonları getirilmiş, TL zorunlu karşılıkların altın cinsinden tesis edilmesi imkânları sonlandırılmıştır.
3. Bankalara YP mevduat için menkul kıymet tesis yükümlülüğü getirilmiş; tesis edilecek menkul kıymetler sabit faizli ve uzun vadeli olarak tanımlanmış; menkul kıymet tesis yükümlülüğü genişletilmiş ve hesaplama yöntemi değiştirilmiştir. Ayrıca menkul kıymet tesis yükümlülüğü banka dışı kurumlara da yaygınlaştırılmıştır.
4. Aralık 2021'de getirilen kur korumalı mevduat (KKM) uygulamasının kapsamı ticari şirketler ve bazı yurtdışı yerleşikleri de içerecek şekilde genişletilmiştir.
5. İhracatçıların ve bazı döviz kazandırıcı faaliyetlerle uğraşanların döviz gelirlerinin yüzde 25'ini TCMB'ye satma şartı getirilmiş; daha sonra bu oran yüzde 40'a yükseltilmiştir. Reeskont kredisi kullanmak isteyen firmalar için bazı ek koşullar getirilmiştir.
6. Yurtdışı kişilerle yapılan türev işlemlerin risk ağırlığı artırılmış, ticari şirketlere verilecek kredilerde, şirketlerin YP pozisyon durumlarına bağlı kısıtlamalar getirilmiştir. Bankaların YP pozisyon limiti daraltılarak, özkaynakların yüzde 20'sinden yüzde 5'ine çekilmiştir. Bu oran 2023 Mart ayında bu oran yeniden yüzde 10'a yükseltilmiştir.
7. Karşılıksız çek, protesto edilen senet ve kredi kartı borçları vb. borçların 1 Temmuz 2023'e kadar ödenmesi veya yeniden yapılandırılması halinde, bu borçların dikkate alınmama imkanı getirilmiştir.

¹ Aksi belirtilmedikçe mevduat, kalkınma ve yatırım ile katılım bankalarını içerir. BDDK verileri kullanılmıştır.

Düzenleme çerçevesinin amacı: Düzenlemelerin amacının TL talebinin ve uluslararası rezervlerin artırılması, yabancı para talebinin azaltılması, kredilerin seçilmiş sektörlerle ve alanlara (ihracat, döviz kazandırıcı faaliyetler, istihdam artışı sağlayan yatırımlar, tarım, KOBİ'ler gibi) yönlendirilmesi olduğu açıklanmıştır.

Kur korumalı mevduat: 2022 yılının ilk günlerinden itibaren dövizden veya TL'den kur korumalı mevduata geçişe bağlı olarak yabancı para mevduatın toplam mevduat içindeki payı azalmıştır. Kur korumalı mevduatta kur riskini belirli koşullar altında Merkez Bankası ve Hazine ve Maliye Bakanlığı üstlenmiştir. Dövizde endeksli mevduat ve TL mevduatın toplam mevduat içindeki payı ile ilişkilendirilen komisyon uygulaması getirilmiştir. Bu nedenle, TL mevduatının payını artırmak amacıyla bankalar, bu mevduata daha yüksek faiz uygulamışlardır. Dövizden dönüşen kur korumalı TL mevduata da ek faiz verilmiştir. Yabancı para mevduat faiz oranlarında ise sınırlı bir yükselme olmuştur.

Kur korumalı mevduat 2022 yılı sonu itibarıyla 1.415 milyar TL (75,8 milyar dolar) ile toplam mevduatın yüzde 16'sını oluşturmuştur.

Özkaynaklar: Özkaynaklar yüzde 98 oranında artarak 1.407 milyar TL'ye yükselmiş; dolar cinsinden ise yüzde 36 büyüyerek 73 milyar dolara yükselmiştir.

Sermaye yeterliliği: Yasal özkaynakların risk ağırlıklı varlıklara oranı yüzde 19,5, çekirdek rasyo ise yüzde 15,5 ile yüksek bir düzeyde seyretmiştir.

Likidite oranı: Likidite oranı Aralık 2022 itibarıyla bir yıl önceye göre 5,2 puan artarak yüzde 156'ya yükselmiştir.

Kredi/mevduat oranı düşmüştür: Kredi mevduat oranı 2021 sonundaki yüzde 92 seviyesinden yüzde 86'ya gerilemiştir. Bu oran TL'de yüzde 151'den yüzde 107'ye düşerken, YP'de ise yüzde 61 düzeyinde aynı kalmıştır.

Tahsili gecikmiş alacaklar: Kredi riski düşük bir düzeyde seyretmiştir. Tahsili gecikmiş alacakların toplam kredilere oranı yüzde 2,1 iken, bu oran ticari kredilerde yüzde 2,2, bireysel kredilerde ise yüzde 1,8'dir. Tahsili gecikmiş alacakların yüzde 87'si için özel karşılık ayrılmıştır. Ayrıca, mevduat ve kalkınma bankaları için genel karşılıkların ikinci grupta sınıflandırılan kredilere oranı yüzde 33'tür.

Kredi faiz marjı: Enflasyona endeksli menkul kıymet portföyünün piyasa değerinin yükselmesi, kısa vadeli fonlama maliyetindeki düşüş, kredi ve menkul kıymet stoklarının getirisinin artması ve kredi hacmindeki büyümeye bağlı olarak faiz dışı gelirlerdeki artış sayesinde özkaynak karlılığı yükselmiştir. Ortalama özkaynak karlılığı yüzde 14'ten yüzde 40'a, ortalama aktif karlılığı ise yüzde 1,3'ten yüzde 3,7'ye çıkmıştır. Ortalama özkaynak karlılığı reel olarak ise negatif kalmıştır.

Bilanço büyüklüğü: Bilançonun büyüklüğü 14,3 trilyon TL (767 milyar dolar)'dır. Bilançonun gayri safi milli gelire oranı 2021 yılına göre 31 puan gerileyerek yüzde 127'den yüzde 96'ya düşmüştür.

Bilançonun TL-YP dağılımı: Bilanço içinde TL ve döviz endeksli kaynakların payı 12 puan artarak yüzde 54'e, TL varlıkların payı ise 9 puan artarak yüzde 58'e yükselmiştir.

Kur riski: Net genel pozisyonun yasal özkaynaklara oranı yüzde 2,3 fazla vermiştir. Kur riski dengeli seyretmiştir.

Mevduat: Toplam mevduatın gayri safi yurtiçi hasılaya oranı 14 puan düşerek yüzde 59'a gerilerken, TL mevduat ve yabancı paraya endeksli mevduatın payı 6 puan artarak yüzde 32'ye yükselmiştir. Yabancı para mevduata endeksli mevduatın gayrisafi yurtiçi hasılaya oranı yüzde 9 düzeyindedir.

Toplam mevduat içinde TL'nin payı (KKM dahil) 2021'de yüzde 35 iken, Aralık 2022'de KKM dahil yüzde 54'e yükselmiştir. Toplam mevduatın yüzde 16'sını KKM oluşturmaktadır. Yabancı para mevduatın dolar karşılığı Aralık 2021'de 257 milyar dolar iken; Aralık 2022'de 218 milyar dolara gerilemiştir.

TL mevduatın vadesi: Toplam mevduatın ortalama vadesi 2,1 aydır.

Mevduat dışı kaynaklar: Mevduat dışı kaynakların gayri safi yurtiçi hasılaya oranı yüzde 32'den 17'ye, yabancı para mevduat dışı kaynakları oranı ise yüzde 21'den yüzde 13'e inmiştir.

Merkez Bankası'ndan bankalara açık piyasa işlemleri yoluyla sağlanan kaynakların bilançoya oranı yüzde 1,4 swap işlemleri ile sağlanan kaynakların oranı ise yüzde 6,2'dir.

Dış varlık ve dış yükümlülükler: Bankacılık sektöründe yurtdışı varlıkların toplamı 68 milyar dolar, yurtdışı yükümlülüklerin toplamı ise 127 milyar dolardır.

Menkul kıymetler portföyü: Büyük bölümü Devlet iç borçlanma senetlerinden oluşan menkul kıymetler cüzdanının toplam aktiflere oranı yüzde 17'dir. Bankacılık sektörü TL menkul kıymetlerinin Merkezi Yönetim TL borç stokuna oranı yüzde 28, YP menkul kıymetlerin yabancı para borç stokuna oranı ise yüzde 10'dur.

Kredilerin milli gelire oranı 17 puan azalarak yüzde 51'e gerilemiştir.

Toplam krediler içinde yüzde 42 olan YP kredilerin payı, Aralık 2022'de yüzde 33'e gerilemiştir. YP kredilerin dolar karşılığı da 155 milyar dolardan 132 milyar dolara düşmüştür.

Kredilerin toplam aktifler içindeki payı yüzde 53'tür. Toplam krediler içinde kurumsal kredilerin payı yüzde 50, KOBİ kredilerinin payı yüzde 27 ve bireysel kredilerin payı yüzde 23 olmuştur. KOBİ kredilerinin payı geçen seneye göre 3 puan artmıştır.

Ticari krediler sektörel bazda geniş bir yelpazeye yayılmıştır. İmalat sanayinin toplam krediler içindeki payı 1 puan artarak yüzde 22 olmuştur. Payı yükselen diğer sektörler toptan ve perakende ticaret, tarım, depolama ve finansal aracılık olurken, taşımacılık, haberleşme, enerji ve inşaat sektörlerinin payı gerilemiştir.

Yeniden yapılandırma: Yeniden yapılandırılan kredi miktarı (mevduat ile kalkınma ve yatırım bankaları için) 424 milyar TL olmuştur. Bu rakam, kredi hacminin yüzde 5,7'idir.

Birinci grupta sınıflandırılan kredilerin toplam içindeki payı yüzde 88'dir; ikinci grup kredilerin payı ise yüzde 9 olmuştur.

Gelirler: Kredilerden alınan faiz gelirleri yüzde 82 oranında artarken, menkul değerlerden alınan faiz gelirleri yüzde 130 oranında artmıştır. Toplam faiz gelirleri içinde menkul kıymetlerden alınan faizlerin payı yüzde 25'ten, yüzde 39'a yükselmiştir.

Net kar: Sektörün net karı 2022 yılında, 2021 yılına göre yüzde 371 artarken; vergi karşılıkları da yüzde 445 artmıştır.

Kar dağıtımı: Bankaların 2021 yılında dağıttıkları kar miktarı, toplam karın yüzde 10'unun altındadır. Kar dağıtımı, Bankacılık Düzenleme ve Denetleme Kurumu'nun belirlediği esaslar çerçevesinde banka bazlı olarak yapılmıştır.

Bankaların piyasa değeri: BİST'te işlem gören bankacılık sektör hisselerinin piyasa değeri 16 milyar dolardan 37 milyar dolara yükselmiştir. Bankacılık sektörü piyasa değerinin toplam piyasa değerine oranı yüzde 11 olarak gerçekleşmiştir. Piyasa değerinin defter değerine oranı 0,58'den 0,96'ya yükselmiştir.

Grupların sektör payı: Toplam aktiflere göre, mevduat bankalarının payı yüzde 86, kalkınma ve yatırım bankalarının payı yüzde 6, katılım bankalarının payı ise yüzde 8'dir.

İlk beş ve on banka payı: İlk beş bankanın aktiflerinin sektör payı yüzde 61; ilk on bankanın payı ise yüzde 88'dir.

Piyasa payı: Toplam aktiflere göre, kamu mevduat bankaları yüzde 38 oranında piyasa payına sahiptir. Özel sermayeli mevduat bankalarının payı yüzde 29, yurtdışı yerleşiklere ait mevduat bankalarının payı ise yüzde 19'dur.

Ekonomi politikasının bankacılık sektörüne yansması

2022 yılında ekonomi politikasının amacı, büyümenin sürdürülmesi, yatırımların, istihdamın ve döviz gelirlerinin artırılması olarak açıklanmıştır. Bu çerçevede büyümeyi destekleyici bir para, maliye ve kredi politikası uygulanmıştır. Kısa vadeli faiz oranları tek haneye düşürülmüş ve gerçekleşen tüketici enflasyonuna göre reel olarak negatif olmuştur. Merkez Bankası bilançosunun gayrisafi milli hasılaya oranı yüzde 21 olmuştur.

Kur korumalı mevduat uygulaması, TL talebinin artırılması ve döviz talebinin düşürülmesi amacıyla yapılan düzenlemeler, kredi büyümesine, ticari kredi faizlerine ve müşteri/sektör tercihlerine yönelik olarak uzun vadeli ve düşük getirili menkul kıymet alımlarını zorunlu kılan düzenleme, yıl başında kur korumalı mevduata dönüşüm oranının daha sonra TL mevduatın toplam mevduat içindeki payının yükseltilmesini hedefleyen düzenlemeler politika çerçevesinin ana unsurlarını oluşturmuştur. Bankaların kredi verme ve menkul kıymet tutma davranışına da çeşitli koşullara bağlı olarak sınırlar getirilmiştir. Düzenlemeler genelde bankaların operasyonel maliyetini yükseltici ve risk yönetimini zorlaştıracı yönde olmuştur.

Dövizden veya TL'den geçiş yapılabilen kur korumalı mevduata yüksek bir talep gelmiştir. Bu tür mevduatlarda, belirli şartlar altında, kur riski Merkez Bankası ve bütçe tarafından üstlenilmiştir. Kur korumalı mevduat 2022 yılı sonu itibarıyla 1.415 milyar TL (76 milyar dolar) ile toplam mevduatın yüzde 16'sını oluşturmuştur.

Bankacılık sistemi reel bazda küçülmüş ve toplam aktiflerin milli gelire oranı yüzde 127'den yüzde 96'ya gerilemiştir. Risk ve getiri ilişkisi etkilenmiştir. Bankalar, faiz riskini daha iyi yönetebilmek amacıyla uzun vadeli ve sabit faizli menkul kıymet miktarını sınırlı düzeyde tutmak için düzenlemelere uyum sağlamaya azami çaba göstermişlerdir. Özellikle KOBİ'lere açılan TL krediler enflasyonun üzerinde artmıştır. Menkul kıymet tesisine ilişkin düzenleme, kredi faizlerinin de gerilemesine neden olmuştur.

Kur korumalı mevduat talebi TL mevduat faiz oranları üzerindeki baskıyı kısmen de olsa azaltmıştır. Öte yandan, TL mevduat faiz oranları TL kredi faiz oranlarına göre yüksek kalmış, yabancı para mevduat faizleri düşük düzeyde seyretmiştir. Bunun ana nedeni, başlangıçta bankalara dönüşüm oranına, daha sonra TL mevduatın toplam mevduat içindeki payına bağlanan kriter nedeniyle bankaların TL mevduata yönelmeleri olmuştur. Kredi faiz marjı daralmış, yıl sonuna doğru negatif değer almıştır.

Menkul kıymetler portföyünde enflasyona endeksli kağıtların piyasa değerinin yükselmesi, kredi hacminin artması, varlıkların vadesinin kaynaklara göre daha uzun olmasından dolayı düşen faiz oranlarının kredi stokunun getirisini olumlu etkilemesi sayesinde faiz gelirleri faiz giderlerinden daha hızlı artmıştır. Bu durum kar hacmini olumlu etkilemiştir. Bu sayede ortalama özkaynak getirisi ve ortalama aktif getirisi yükselmiştir. Ortalama özkaynak karlılığı yüzde 14'ten yüzde 40'a yükselmiş, ancak enflasyonun gerisinde kalmıştır.

Bankacılık Sektörü 2022

Genel Bilgiler

Faaliyetteki bankalar

Faaliyet gösteren banka sayısı, Aralık 2022 itibariyle 58 olmuştur. Bankaların 35 tanesi mevduat bankası, 17 tanesi ise kalkınma ve yatırım bankasıdır. Mevduat bankalarından 3'ü kamusal sermayeli, 8'i özel sermayeli bankadır. Türkiye'de 6 adet katılım bankası bulunmaktadır.^[1]

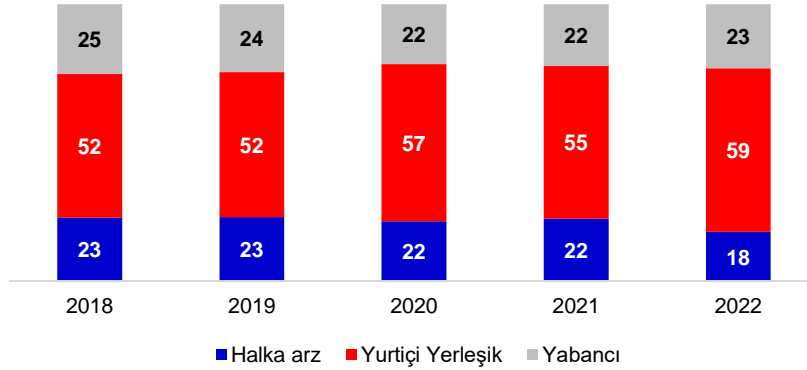
| Banka sayısı | | | |
|--------------------------------------|-----------|-----------|-----------|
| | 2020 | 2021 | 2022 |
| Mevduat bankaları | 34 | 35 | 35 |
| Kamu sermayeli | 3 | 3 | 3 |
| Özel sermayeli | 8 | 8 | 8 |
| Yurtdışı yer. sermayeli | 21 | 21 | 21 |
| TMSF | 2 | 3 | 3 |
| Kalkınma ve yatırım bankaları | 14 | 16 | 17 |
| Katılım bankaları | 6 | 6 | 6 |
| Toplam | 54 | 57 | 58 |

Kaynak: TBB, BDDK

Yurtdışında yerleşiklerin yüzde 51 ve daha fazla oranda paya sahip oldukları yurtdışında yerleşik sermayeli mevduat bankalarının sayısı 21'dir.

Kalkınma ve yatırım bankalarının 3'ü kamu sermayeli, 10'u özel sermayeli ve 4'ü yurtdışında yerleşik sermayeli bankadır.

Türkiye'de Bankacılık Sektörü Sermaye Yapısı (yüzde)



Kaynak: TBB

Banka özkaynaklarını temsil eden hisselerin yüzde 18'i Borsa İstanbul'da (BİST) işlem görmektedir. Hisselerin yüzde 59'u yerleşiklerin, kalan yüzde 23'ü ise yerleşik olmayanların sahipliğindedir. Geçen yılsonuna göre, yerleşiklere ait hisselerin payı ve yerleşik olmayanların hisseleri sırayla 3,9 ve 0,8 puan artarken; BİST'de dolaşımda olan hisseler yüzde 4,7 azalmıştır.

Ağırlandırılmış olarak, yurtdışında yerleşiklere ait mevduat, kalkınma ve yatırım bankalarının özkaynaklarının toplam özkaynaklara oranı yüzde 22'dir. Yurtdışı yerleşiklere ait 33 bankanın ana sermayedarları toplam 22 ülkede yerleşiktir. Bu ülkeler Ortadoğu ve Kuzey Afrika (11 ülke, 14 banka) Avrupa (6 ülke, 10 banka), Asya (4 ülke, 5 banka) ve ABD (3 banka) olarak dağılmaktadır. Ayrıca bir bankanın ana sermayedarları uluslararası kuruluşlardır.

^[1] Katılım bankaları hakkında detaylı bilgiye www.bddk.org.tr ve www.tkbb.org.tr adreslerinden ulaşabilirsiniz.

Çalışan Sayısı

Çalışan sayısı bir önceki yıla göre yüzde 4 oranında artarak 206 bin kişi olmuştur. Çalışanların yüzde 89'u mevduat bankaları, yüzde 2,3'ü kalkınma ve yatırım bankaları, yüzde 8,7'si ise katılım bankaları tarafından istihdam edilmiştir.

| Çalışan Sayısı (Bin kişi) | | | |
|--------------------------------|------------|------------|-----------------|
| | 2021 | 2022 | Değişme (yüzde) |
| Mevduat bankaları | 180 | 183 | 2 |
| Kamu sermayeli | 62 | 63 | 2 |
| Özel sermayeli | 66 | 67 | 2 |
| Yurtdışı yer. sermayeli | 52 | 53 | 2 |
| TMSF Devr. | 0,2 | 0,3 | 50 |
| Kalk. ve yat. Bankaları | 5 | 5 | 0 |
| Katılım bankaları | 17 | 18 | 6 |
| Toplam | 202 | 206 | 2 |

Kaynak: TBB, BDDK

Bankacılık sektöründe çalışanların yüzde 31'i kamu sermayeli mevduat bankalarında, yüzde 33'ü özel sermayeli mevduat bankalarında ve yüzde 26'sı yurtdışında yerleşik sermayeli bankalarda çalışmaktadır.

Sektörde kadın çalışanların oranı yüzde 51'dir. Üst düzey yöneticiler arasında kadın yöneticilerin oranı yüzde 19'dur.

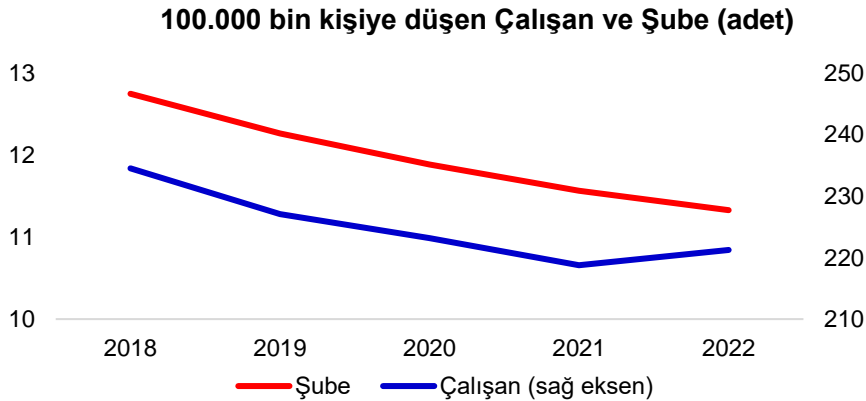
Şube sayısı

Şube sayısı 63 adet azalarak 11.040'a gerilemiştir. Şube sayısındaki azalma özel ve yurtdışında yerleşik mevduat bankalarından kaynaklanmıştır.

| Şube Sayısı* | | | |
|-------------------------|---------------|---------------|------------|
| | 2021 | 2022 | Değişme |
| Mevduat bankaları | 9.724 | 9.590 | -134 |
| Kamu sermayeli | 3.715 | 3.745 | 30 |
| Özel sermayeli | 3.573 | 3.495 | -78 |
| Yurtdışı yer. sermayeli | 2.434 | 2.347 | -87 |
| TMSF Devr. | 2 | 3 | 1 |
| Kalk. Yat. bankaları | 68 | 71 | 3 |
| Katılım bankaları | 1.311 | 1.379 | 68 |
| Toplam | 11.103 | 11.040 | -63 |

* K.K.T.C ve yabancı ülkelerdeki şubeler dahil.
Kaynak: TBB, BDDK

Şube sayısı, özel sermayeli mevduat bankalarında 78, yurtdışında yerleşik sermayeli mevduat bankalarında 87 adet azalırken; kamu sermayeli mevduat bankalarında 30 adet, kalkınma ve yatırım bankalarında 3 adet ve katılım bankalarında 68 adet artmıştır.



Kaynak: TBB, TÜİK

2022 yılında, 100.000 kişiye düşen çalışan sayısı 2 kişi artarak 221, şube sayısı ise 0,3 düşerek 11 adet olmuştur.

Yoğunlaşma

İlk beş bankanın aktiflerinin sektör payı yüzde 61'dir. İlk beş bankanın aktif ve kredi içindeki toplam payları 3 puan, mevduat içindeki payları ise 1 puan yükselmiştir.

Yoğunlaşma (Yüzde)

| | 2005 | 2021 | 2022 |
|-----------------------|------|------|------|
| İlk beş banka* | | | |
| Aktif | 63 | 58 | 61 |
| Mevduat | 66 | 65 | 66 |
| Kredi | 56 | 58 | 61 |
| İlk on banka* | | | |
| Aktif | 85 | 88 | 88 |
| Mevduat | 89 | 90 | 92 |
| Kredi | 80 | 89 | 90 |

* Toplam aktiflere göre.
Kaynak: TBB.

İlk on bankanın toplam aktifler içindeki payları yüzde 88 ile aynı kalmıştır. İlk on bankanın toplam mevduat içindeki payı 2 puan artarak yüzde 92 olmuştur. İlk beş banka içinde 3 kamu bankası, 1 özel banka ve 1 yurtdışında yerleşik banka yer alırken, ilk on banka arasında 3 kamu bankası, 3 özel banka, 3 yurtdışında yerleşik banka ve 1 kalkınma ve yatırım bankası bulunmaktadır.

Banka Büyüklükleri* (2022)

| Milyar dolar | 0-2 | 2-10 | 10-40 | 40-80 | 80-100 | 100+ |
|----------------|-----------|-----------|----------|----------|----------|----------|
| Mevduat | 12 | 10 | 3 | 1 | 1 | 1 |
| Kamu | - | - | - | 1 | 1 | 1 |
| Özel | 1 | 3 | 1 | 3 | - | - |
| Yurtdışı yer. | 11 | 7 | 2 | 1 | - | - |
| Fon | 3 | - | - | - | - | - |
| Kal.Yat. | 10 | 5 | 1 | - | - | - |
| Toplam | 25 | 15 | 4 | 5 | 1 | 1 |

* Faaliyet izni almış, fakat faaliyete geçmemiş olan bir bankanın verisi dahil değildir.
Kaynak: TBB

Aktif büyüklüğü 100 milyar doların üzerinde 1 banka, 80 milyar dolar ile 100 milyar dolar diliminde ise 1 banka vardır. 40-80 milyar dolar diliminde 5 tane banka varken; 40 tane bankanın aktif büyüklüğü ise 10 milyar doların altındadır.

Sektör payları

Mevduat bankalarının aktiflerinin sektör içindeki payı yüzde 86, kalkınma ve yatırım bankalarının payı yüzde 6, katılım bankalarının payı ise yüzde 8 olmuştur. Kamu sermayeli mevduat bankalarının payı yüzde 38, özel sermayeli mevduat bankalarının payı yüzde 28, yurtdışında yerleşik mevduat bankalarının payı ise yüzde 20'dir.

Banka Gruplarının Sektör Payları (2022, yüzde)

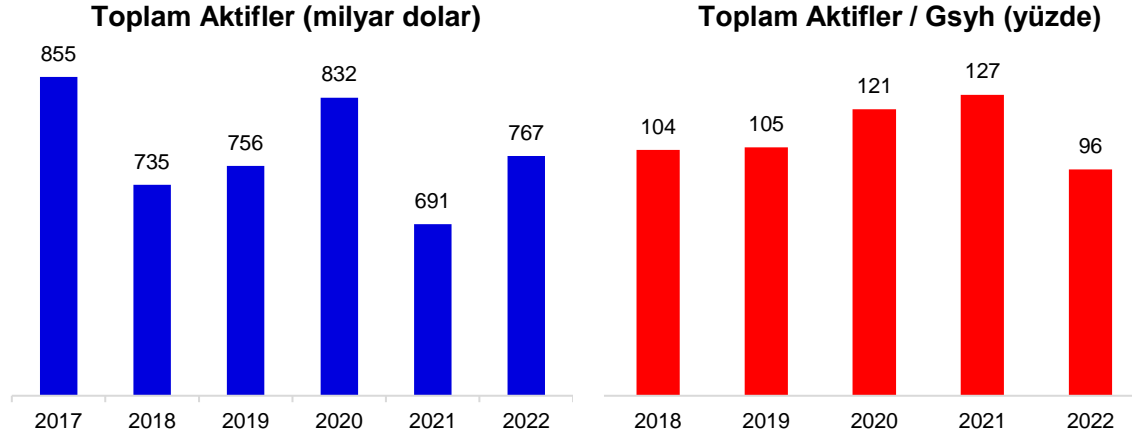
| | Aktifler | Krediler | Mevduat |
|---------------|------------|------------|------------|
| Mevduat | 86 | 86 | 90 |
| Kamu | 38 | 39 | 41 |
| Özel | 28 | 27 | 29 |
| Yurtdışı yer. | 20 | 20 | 20 |
| Kal. Yat. | 6 | 6 | 0 |
| Katılım | 8 | 8 | 10 |
| Sektör | 100 | 100 | 100 |

Kaynak: BDDK

Bilanço

Bilanço büyüklüğü

Toplam aktifler yüzde 56 artarak 14,3 trilyon TL'ye yükselmiştir. Toplam aktifler dolar bazında yüzde 11 oranında büyümüş ve 767 milyar dolar olmuştur. Sabit kurlarla toplam aktifler yüzde 36 oranında artmıştır. Bu artışın önemli kısmı TL kalemlerden gelmiştir. Toplam aktiflerin gsyh'ya oranı 31 puan azalarak yüzde 96 olmuştur.



Kaynak: BDDK

Bilançonun büyüme hızı mevduat bankalarında yüzde 57; kamu sermayeli bankalarda yüzde 65, özel sermayeli bankalarda yüzde 50 ve yurtdışında yerleşik bankalarda ise yüzde 52'dir. Kalkınma ve yatırım bankalarının bilanço artış hızı yüzde 33, katılım bankalarının ise yüzde 66 olmuştur.

Bilanço yapısı

Varlıkların yüzde 53'ü kredilerden, yüzde 17'si menkul kıymetler cüzdanından oluşmaktadır. Likit aktiflerin payı yüzde 18'dir. İştirakler yüzde 2 ve sabit kıymetler yüzde 1 paya sahiptir. Faiz gelir reeskontlarının toplam aktiflere oranı yüzde 7 olmuştur.

Kaynakların yüzde 62'si mevduat, yüzde 18'i mevduat dışı kaynaklardan oluşmaktadır. Özkaynakların payı yüzde 10, diğer pasiflerin payı ise yüzde 10 düzeyindedir.

Seçilmiş Bilanço Kalemleri (2022)

| | Milyar TL | Milyar dolar | Değişme (TL, yüzde) | Pay (yüzde) | |
|--------------------|---------------|--------------|---------------------|-------------|------------|
| | | | | 2021 | 2022 |
| Likit aktifler | 2.607 | 139 | 35 | 21 | 18 |
| Finansal varlıklar | 2.370 | 127 | 60 | 16 | 17 |
| Krediler | 7.581 | 405 | 55 | 53 | 53 |
| Aktifler | 14.344 | 767 | 56 | 100 | 100 |
| Mevduat | 8.862 | 474 | 67 | 58 | 62 |
| Mevduat dışı | 2.574 | 138 | 12 | 25 | 18 |
| Özkaynaklar | 1.407 | 75 | 98 | 8 | 10 |
| Pasifler | 14.344 | 767 | 56 | 100 | 100 |

Kaynak: BDDK

Bilançonun Türk Lirası – Yabancı para yapısı

Türk lirası aktifler yüzde 86, Türk lirası pasifler ise yüzde 100 artmıştır. Buna karşılık, yabancı para aktiflerin TL karşılığı yüzde 27; yabancı para pasiflerin TL karşılığı ise yüzde 23 büyümüştür.

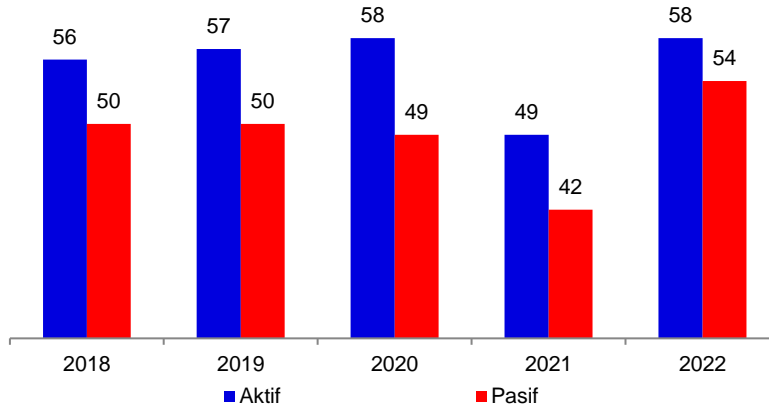
Seçilmiş YP Bilanço Kalemleri (Milyar dolar)

| | 2021 | 2022 | Değişme (yüzde) |
|-----------------------|------------|------------|-----------------|
| Likit Aktifler | 124 | 113 | -8 |
| Bankalar | 29 | 21 | -26 |
| Zorunlu karşılıklar | 53 | 51 | -4 |
| Menkul kıymetler | 59 | 59 | 0 |
| Krediler | 155 | 132 | -15 |
| Aktifler | 355 | 321 | -9 |
| Mevduat | 257 | 218 | -15 |
| Merkez Bankası | 13 | 4 | -69 |
| Bankalar | 71 | 67 | -4 |
| Repo | 11 | 16 | 45 |
| İhraç edilen men.kıy. | 18 | 15 | -19 |
| Sermaye ben. Krediler | 18 | 14 | -22 |
| Pasifler | 400 | 350 | -12 |

Kaynak: BDDK

Bilanço içinde Türk lirası aktiflerin payı 9 puan artarak yüzde 58'e yükselirken, TL pasiflerin payı ise 12 puan artarak yüzde 54 olarak gerçekleşmiştir. 2022 yılında YP krediler 23 milyar dolar azalırken; YP likit aktifler 10 milyar dolar azalmıştır.

Türk Lirası Kalemlerin Bilanço İçindeki Payı (Yüzde)



Kaynak: BDDK

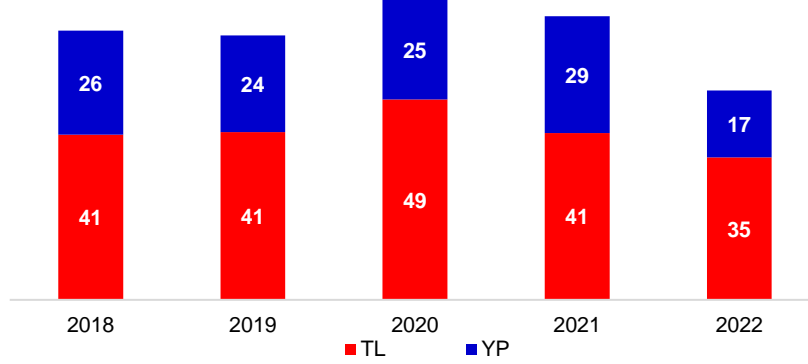
Yurtdışında yerleşik sermayeli bankalarda TL aktiflerin toplam aktifler içindeki payı yüzde 57, kamu sermayeli bankalarda yüzde 60, özel sermayeli bankalarda ise yüzde 61 düzeyindedir.

Benzer farklılıklar kaynakların dağılımında da vardır. Nitekim kamu sermayeli bankalarda, TL pasiflerin toplam pasifler içindeki payı yüzde 57 iken, bu oran özel sermayeli bankalarda yüzde 55 ve yurtdışında yerleşik bankalarda yüzde 52'dir.

Krediler

Kredi hacmi nominal olarak yüzde 55 artarak 7.581 milyar TL (405 milyar dolar) olmuştur. TL krediler yüzde 80 artarken; YP krediler dolar bazında yüzde 15 azalmıştır.

Krediler/gsyh (Takipteki alacaklar dahil, yüzde)



Büyük ölçekli işletmelere ve proje finansmanına kullandırılan kredilerin (takipteki alacaklar dahil) gsyh'ya oranı 26, KOBİ'lere kullandırılan kredilerin gsyh'ya oranı yüzde 14 ve bireylere kullandırılan kredilerin gsyh'ya oranı ise yüzde 12'dir. Geçen yılın aynı dönemine göre kurumsal kredilerin gsyh'ya oranı 14 puan; bireysel kredilerin gsyh'ya oranı ise 3 puan azalmıştır.

Kredilerin yüzde 67'si Türk lirası, yüzde 33'ü ise yabancı para kredilerden oluşmuştur.

TL ticari krediler yüzde 76, bireysel krediler ise yüzde 58 artmıştır. KOBİ'lere kullandırılan TL krediler yüzde 88 oranında artarken, büyük işletmelere kullandırılan kredilerdeki artış yüzde 71 olmuştur. Yabancı para krediler ise, dolar bazında büyük işletmelerde yüzde 11 artmış ve KOBİ'lerde yüzde 9 oranında azalmıştır.

Kredilerin dağılımı

Krediler içinde büyük işletmelere ve projelere kullandırılan kredilerin payı yüzde 50, KOBİ kredilerinin payı yüzde 27, bireysel kredilerin payı ise yüzde 23 olmuştur.

Kredilerin Dağılımı (Milyar TL)

| | 2022 | Değişme (yüzde) | Pay (yüzde) | Gsyh oran (yüzde) |
|-----------------|--------------|-----------------|-------------|-------------------|
| Ticari | 5.941 | 76 | 77 | 40 |
| Kurumsal | 3.854 | 71 | 50 | 26 |
| KOBİ | 2.087 | 88 | 27 | 14 |
| Bireysel | 1.799 | 58 | 23 | 12 |
| Kredi kartları | 675 | 112 | 9 | 4 |
| Konut | 363 | 20 | 5 | 2 |
| Otomobil | 50 | 257 | 1 | 0 |
| Tüketici | 678 | 40 | 8 | 5 |
| Toplam | 7.740 | 72 | 100 | 52 |

Kaynak: BDDK

Ticari kredilerin yüzde 28'i imalat sanayiine kullandırılmıştır. İmalat sanayiinin payı son beş yılda 4 puan artmıştır. İkinci sırada yüzde 17 ile ticaret sektörü yer almaktadır. İnşaat sektörü yüzde 9, enerji sektörü yüzde 8, taşıma-depo ve haberleşme sektörleri yüzde 8 oranında paya sahiptir. Emlak sektörünün payı yüzde 7, tarım sektörünün payı yüzde 6, turizm sektörünün payı ise yüzde 4 düzeyindedir.

Proje finansmanı amacıyla kullandırılan kredilerde toplam risk bakiyesi miktarı yüzde 30 artarak 1.045 milyar TL (56 milyar dolar) düzeyinde gerçekleşmiştir. Bu krediler içinde en yüksek payı yüzde 37 ile enerji ve altyapı kredileri almaktadır. Proje kredilerinin yüzde 11'i gayrimenkul; yüzde 14'ü de diğer alanlarda kullandırılmıştır.

| Proje Kredileri (Milyar TL) | | | |
|-----------------------------|------------|--------------|-----------------|
| | 2021 | 2022 | Değişme (yüzde) |
| Risk Bakiyesi | 804 | 1.045 | 55 |
| Nakdi | 737 | 966 | 55 |
| Altyapı | - | 358 | - |
| Enerji | - | 358 | - |
| Ticari gayrimenkul | - | 110 | - |
| Diğer | - | 140 | - |
| Gayrinakdi | 66 | 79 | 50 |
| Toplam taahhüt | 992 | 1.581 | 64 |

Kaynak: TBB

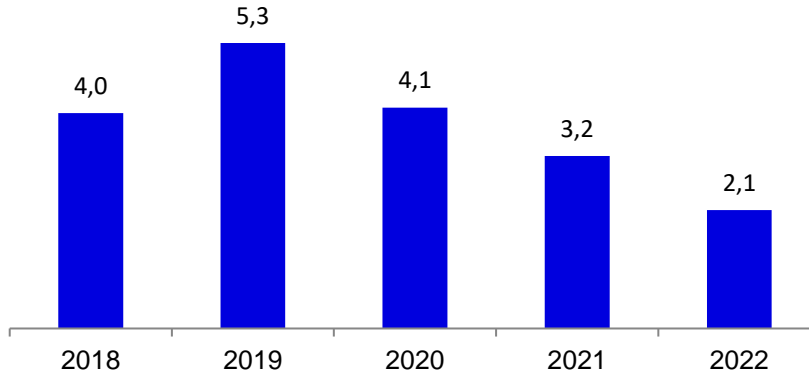
BDDK verilerine göre, kredi kullandırılan KOBİ sayısı 4,5 milyondur. KOBİ kredilerinin yüzde 29'u mikro işletmelere, yüzde 34'ü küçük, yüzde 37'si orta işletmelere kullandırılmıştır. KOBİ kredisinin ortalama büyüklüğü yüzde 73 artarak 449 bin TL olmuştur.

Bireysel kredi kullananların sayısı (tekil olarak) 37,8 milyon olmuştur. Bireysel krediler içinde, konut kredilerinin payı yüzde 23, ihtiyaç kredilerinin payı yüzde 39, kredi kartlarının payı yüzde 29, kredili mevduat hesabının payı yüzde 5, otomobil kredilerinin payı ise yüzde 4 olmuştur. Aralık 2022 itibarıyla, toplam 2,3 milyon kişi, ortalama 161 bin TL konut kredisi kullanmıştır. İhtiyaç kredisi kullananların sayısı 15,1 milyon kişi, ortalama kredi miktarı ise 40 bin TL'dir.

Kredi riski

Tahsili gecikmiş alacaklar yüzde 2 oranında artarak 163 milyar TL düzeyine yükselmiştir. Özel karşılık öncesi tahsili gecikmiş alacakların kredilere oranı yüzde 2,1 olmuştur.

Özel Karşılık Öncesi Takipteki Krediler/Toplam krediler (yüzde)



Kaynak: BDDK

Bu oran ticari kredilerde yüzde 2,2, bireysel kredilerde ise yüzde 1,8'dir. Kredi kartlarında tahsili gecikmiş alacak oranı yüzde 1,5; KOBİ kredilerinde ise yüzde 2,9'dur. Sektörler itibarıyla tahsili gecikmiş alacak oranı inşaat sektöründe yüzde 4,6, ticaret sektöründe yüzde 2, enerji sektöründe yüzde 4,8, madencilik sektöründe 1 ve imalat sektöründe yüzde 1,2 düzeyindedir.

Özel Karşılık Öncesi Tahsili Gecikmiş Alacaklar (Toplam kredilere oranı, yüzde)

| | 2020 | 2021 | 2022 |
|-------------------|------------|------------|------------|
| Ticari | 4,7 | 3,4 | 2,2 |
| Kurumsal | 3,8 | 2,6 | 1,9 |
| KOBİ | 6,4 | 5,3 | 2,9 |
| Bireysel | 2,1 | 2,4 | 1,8 |
| Kredi kartları | 3,4 | 2,5 | 1,5 |
| Tüketici ve konut | 1,7 | 2,3 | 2,0 |
| Konut | 0,3 | 0,3 | 0,2 |
| Otomobil | 1,3 | 1,1 | 0,2 |
| Tüketici | 2,7 | 3,6 | 3,1 |
| Toplam | 4,1 | 3,2 | 2,1 |

Kaynak: BDDK.

Mevduat, kalkınma ve yatırım bankalarında, birinci grupta sınıflandırılan krediler 6.548 milyar TL ile toplam kredilerin yüzde 88'idir. Yakın izlemedeki kredi miktarı ise 649 milyar TL'dir. Yakın izlemedeki kredilerin yüzde 33'ü oranında genel karşılık ayrılmıştır.

Yeniden yapılandırılan alacaklar yüzde 33 oranında artarak 424 milyar TL olmuştur. Bu tutarın yüzde 92'si yakın izlemedeki (ikinci grup) kredilerdir. Aktiften silinen alacaklar ise 2,9 milyar TL düzeyinde gerçekleşmiştir.

Banka dışı finansal kuruluşların kredileri

TBB Risk Merkezi Raporu'na göre Türkiye'de banka dışı kredi kurumları tarafından doğrudan kullanılan krediler Aralık 2022 itibariyle 220 milyar TL olmuştur. Nakdi kredilerin 117 milyar TL'si finansal kiralama şirketleri, 42 milyar TL'si finansman şirketleri ve 61 milyar TL'si ise faktoring şirketleri tarafından kullanılmıştır. Banka dışı kredi kurumları kredilerinin gsyh'ya oranı yüzde 1,5 olmuştur.

Bankalar Dışındaki Finansal Kuruluşların Kredileri (2022)

| | Krediler* (milyar TL) | Gsyh'ya oran (yüzde) |
|--------------------|--------------------------|-------------------------|
| Finansal Kiralama | 117 | 0,8 |
| Tüketici Finansman | 42 | 0,3 |
| Faktoring | 61 | 0,4 |
| Toplam | 220 | 1,5 |

Kaynak: TBB Risk Merkezi Raporu

* Gerçek veya tüzel kişilerce yurtdışından kullanılan yurtiçi bankalar tarafından aracılık edilen krediler dahil edilmiştir.

Söz konusu kuruluşlarda tasfiye olacak alacaklar 2022 yılı sonu itibariyle 11 milyar TL olmuştur. Böylece, tasfiye olacak alacakların kredilere oranı yüzde 5 düzeyinde gerçekleşmiştir.

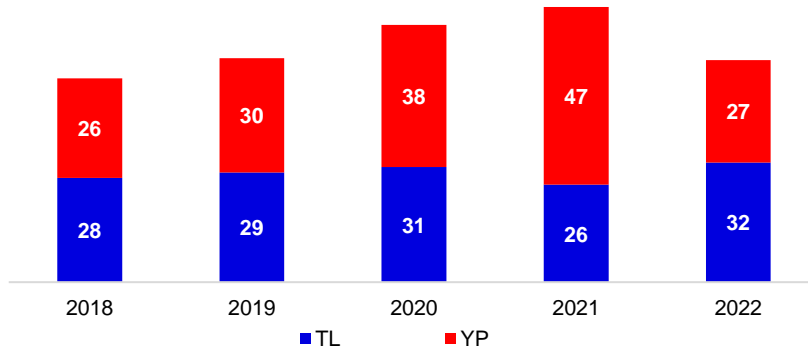
Mevduat

Toplam mevduat yüzde 67 oranında büyüyerek 8.862 milyar TL (474 milyar dolar) olmuştur. Bilançonun yüzde 61'i mevduat ile finanse edilmiştir. Mevduatın gsyh'ya oranı yüzde 59'dur. Gerçek kişiler mevduatının gsyh'ya oranı yüzde 34 olarak gerçekleşmiştir.

Toplam mevduat içinde TL mevduatın payı KKM dahil yüzde 54, yabancı para mevduatın payı ise yüzde 46 düzeyindedir. TL mevduatın toplam mevduat içindeki payı, KKM dahil 19 puan artmıştır. KKM'nin toplam mevduat içindeki payı yüzde 15 olmuştur.

Gerçek kişilere ait mevduatın toplam mevduata oranı yüzde 57, toplam aktiflere oranı ise yüzde 35 düzeyindedir. Kıymetli maden mevduatı 536 milyar TL ile toplam mevduatın yüzde 6'sını oluşturmaktadır.

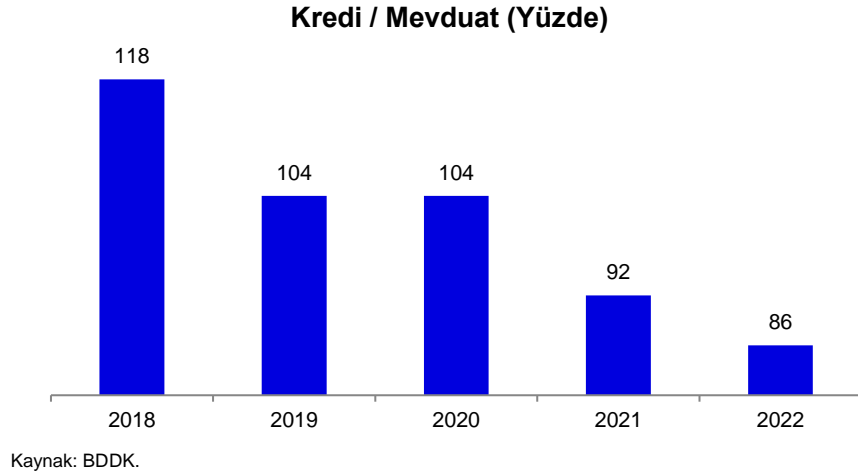
Mevduat (Gsyh'ya oran), (yüzde)



Kaynak: BDDK, TÜİK

Toplam mevduatın ortalama vadesi 2,1 aydır. Ortalama vade TL mevduat için 2,2, yabancı para mevduat için ise 1,9 aydır.

Kredi mevduat oranı yüzde 86 seviyesinde gerçekleşmiştir. Bu oran TL kredi ve mevduatta yüzde 107, YP kredi ve mevduatta ise yüzde 61 düzeyindedir.



Mevduat dışı kaynaklar

TL mevduat dışı kaynaklar yüzde 17 azalırken; yabancı para mevduat dışı kaynakların TL karşılığı yüzde 28 oranında artmış ve 102 milyar dolar düzeyinde gerçekleşmiştir. Mevduat dışı kaynaklar toplam kaynakların yüzde 18'ini oluşturmuştur.

Mevduat ve Mevduat Dışı Kaynaklar (Milyar TL)

| | 2021 | | 2022 | |
|------------------------|--------------|--------------|--------------|--------------|
| | TL | YP | TL | YP |
| Mevduat | 1.880 | 3.423 | 4.779 | 4.083 |
| Mevduat Dışı Kaynaklar | 791 | 1.500 | 659 | 1.915 |
| Merkez Bankası | 25 | 168 | 129 | 75 |
| Para Piyasası | 136 | 0 | 44 | 0 |
| Bankalar | 108 | 941 | 171 | 1.261 |
| Repo | 443 | 143 | 240 | 300 |
| İhraç Edilen Men. Kıy. | 64 | 246 | 48 | 277 |

Kaynak: BDDK.

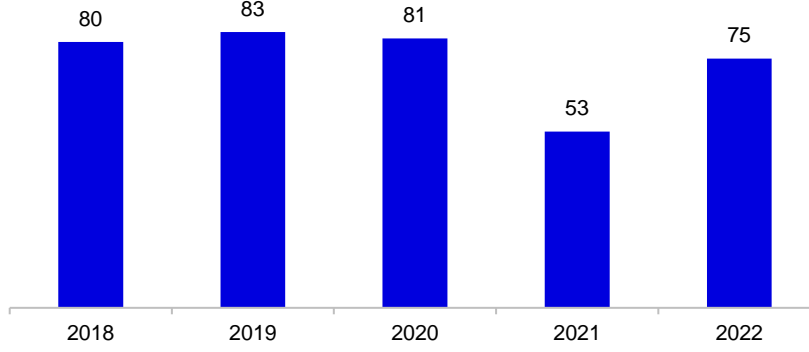
Mevduat dışı kaynakların yüzde 56'sı yurtdışı bankalardan kullanılan kredilerdir. Mevduat dışı kaynaklar içinde YP kaynakların payı yüzde 74 düzeyindedir.

Repo işlemleriyle borçlanma 587 milyar TL'den 540 milyar TL'ye düşmüştür. TCMB'den açık piyasa işlemleri yoluyla borçlanma kalemi de yüzde 174 milyar TL olmuştur. Swap işlemleri yoluyla sağlanan TL finansman ise 887 milyar TL'dir. Açık piyasa işlemleri ve swap işlemleri yoluyla sağlanan finansmanın bilançoya oranı sırasıyla yüzde 1,4 ve yüzde 6,2'dir. Öte yandan, bankalar tarafından ihraç edilen tahvil ve bonolar 325 milyar TL büyüklüğe ulaşmış ve bilançonun yüzde 2'sini oluşturmuştur.

Özkaynaklar

Özkaynaklar yüzde 98 oranında artarak 1.407 milyar TL (75 milyar dolar) olmuştur. Özkaynakların 184 milyar TL'si ödenmiş sermaye, 533 milyar TL'si rezervlerden ve kalanı değerleme fonlarından oluşmaktadır. Serbest özkaynaklar (özkaynaklar - duran varlıklar - karşılık sonrası tahsili gecikmiş alacaklar) 452 milyar TL'den 982 milyar TL'ye yükselmiş; dolar bazında ise 34 milyar dolardan 53 milyar dolara yükselmiştir. Özkaynaklar toplam aktiflerin yüzde 10'unu finanse etmiştir. Serbest özkaynakların toplam aktiflere oranı ise yüzde 6,8 düzeyindedir.

Özkaynaklar (Milyar dolar)



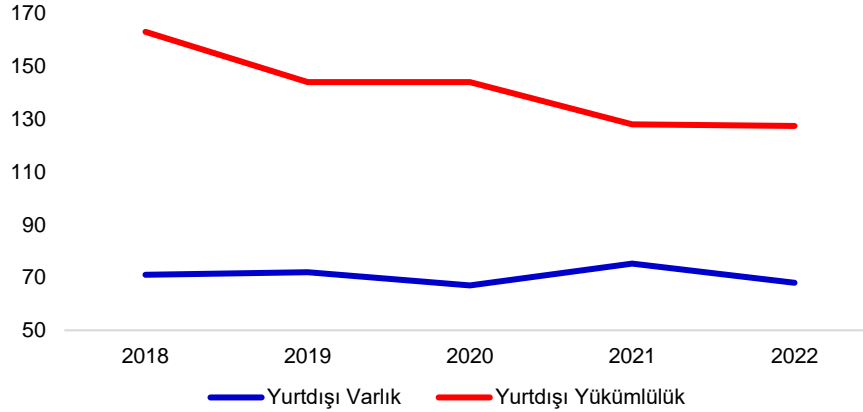
Kaynak: BDDK.

Mali Yapı Göstergeleri

Dışa açıklık

Bankacılık sektöründe yurtdışı varlıkların toplamı 68 milyar dolar, yurtdışı yükümlülüklerin toplamı ise 127 milyar dolardır. 2022 yılında dış yükümlülükler önemli bir değişme göstermemiş, buna karşın dış varlıklar azalmıştır.

Bankacılık Sektörü Dışa Açıklık (Milyar dolar)



Kaynak: BDDK

Kur riski

Bilanço içi döviz pozisyonu 491 milyar TL (26 milyar dolar) açık verirken, bilanço dışı yabancı para pozisyonu 531 milyar TL (28 milyar dolar) fazla vermiştir. Net genel pozisyon 2 milyar dolar, özkaynaklara oranı ise yüzde 3 olarak gerçekleşmiştir.

Döviz Pozisyonu (Milyar dolar)

| | 2021 | 2022 | Değişme (yüzde) |
|-------------------------------------|-----------|-----------|-----------------|
| Bilanço içi döviz pozisyonu | | | |
| Varlıklar | 357 | 324 | -9 |
| Yükümlülük | 399 | 350 | -13 |
| Döviz pozisyonu | -42 | -26 | - |
| Bilanço dışı döviz pozisyonu | 46 | 28 | -39 |
| Net döviz pozisyonu | 4 | 2 | - |

Kaynak: BDDK

Bankaların YP borç stoku

Bankacılık sektörünün dış borç (kamu ve özel toplam) stoku 5 milyar dolar azalarak 133 milyar dolara gerilemiştir. Bankaların dış borçlarının gsyh'ya oranı ise 2,4 puan düşerek yüzde 14,6 olmuştur.

Sermaye yeterliliği

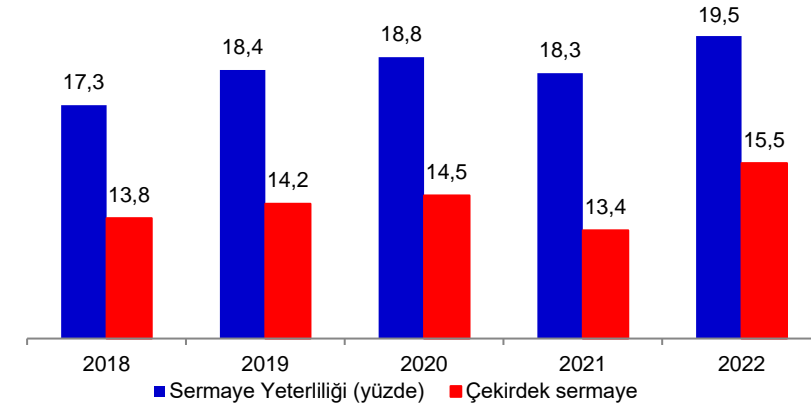
Sermaye benzeri krediler de eklenerek belirlenen yasal sermaye 1.741 milyar TL'ye ulaşmıştır. Sermaye yeterliliği standart rasyosu yüzde 19,5 düzeyindedir. Çekirdek sermaye rasyosu ise yüzde 15,5 olmuştur.

Sermaye yeterliliği oranı mevduat bankaları grubunda yüzde 19,2; kalkınma ve yatırım bankalarında ise yüzde 23 düzeyindedir. Bu oran katılım bankalarında ise yüzde 20,3 olmuştur.

Aktiflerin yasal özkaynak kaldıraç oranı 8,1 kat, çekirdek özkaynak kaldıraç oranı ise 10,2 olmuştur.

Risk ağırlığı yüzde 100 ve üzeri olan varlıkların toplam içindeki payı yüzde 62 düzeyinde gerçekleşmiştir.

Sermaye Yeterliliği (Yüzde)



Kaynak: BDDK.

Bilanço dışı işlemler

Bilanço dışı işlemler yüzde 44 oranında büyümüştür. Gayrinakdi kredi ve yükümlülükler kalemi yüzde 51, taahhütler kalemi ise yüzde 42 artmıştır. Toplam aktiflerin gayrinakdi kredi ve yükümlülükler oranı yüzde 107'dir.

Bilanço Dışı İşlemler

| | Milyar TL | Milyar dolar | Değişme (yüzde) | |
|------------------------------|---------------|--------------|-----------------|--------------|
| | | | Milyar TL | Milyar dolar |
| Bilanço Dışı Kalemler | 13.444 | 719 | 44 | 3 |
| Gayrinakdi kredi ve yük. | 2.523 | 135 | 51 | 7 |
| Taahhütler | 10.921 | 584 | 42 | 2 |
| Türev finansal araçlar | 8.411 | 450 | 36 | -3 |
| Diğer taahhütler | 2.511 | 134 | 71 | 22 |

Kaynak: BDDK

Gelir-Gider

Enflasyondaki yükselme TÜFE'ye endeksli DİBslerin, faiz oranlarındaki düşüş sabit faizli DİBs'lerin piyasa değerini, kredi hacminin büyümesi kredi faiz gelirlerini ve faiz dışı gelirleri olumlu yönde etkilemiştir. Kısa vadeli fonlama maliyetinin düşmesi yanında kur korumalı mevduatlardaki artış kaynak maliyetini olumlu yönde etkilemiştir. Kaynaklarının vadesinin varlıkların vadesine göre daha kısa vadeli olmasının da etkisiyle stok getirili aktiflerden sağlanan faiz geliri ile faiz giderleri arasındaki marj açılmıştır. Faiz gelirleri yüzde 119, faiz giderleri ise yüzde 70 artarken, net faiz marjı yüzde 188 oranında büyümüş ve 764 milyar TL olmuştur. Net faiz marjının ortalama aktiflere oranı yüzde 5,3'e yükselmiştir.

Öte yandan faiz dışı gelirler yüzde 192 artış göstermiştir. Faiz dışı giderler ise yüzde 108 artmıştır. Buna bağlı olarak net faiz dışı gelir dengesi 113 milyar TL açık vermiştir. Faiz dışı gelir gider dengesinin ortalama aktiflere oranı yüzde 0,3 düzeyindedir.

Özel karşılık gideri yüzde 63 artarak 77 milyar TL olurken, genel karşılık giderleri yüzde 95 artarak 136 milyar TL'ye yükselmiştir. Böylece, karşılık gideri 213 milyar TL olmuştur. Karşılık giderlerinin ortalama aktiflere oranı 1,81'dir.

Vergi karşılıkları sonrası net kar yıllık bazda yüzde 371 artarak 433 milyar TL düzeyinde gerçekleşmiştir.

Gelir-Gider (Milyar TL)

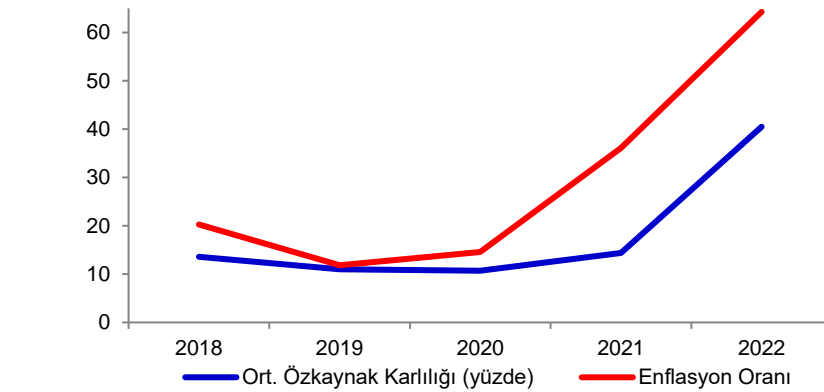
| | 2021 | 2022 | Değişme (yüzde) |
|------------------------|------------|------------|-----------------|
| Faiz geliri | 642 | 1.403 | 119 |
| Faiz gideri | 376 | 639 | 70 |
| Net faiz geliri | 266 | 764 | 188 |
| Faiz dışı gelir | 116 | 338 | 192 |
| Faiz dışı gider | 216 | 452 | 108 |
| Karşılıklar | 117 | 213 | 82 |
| Özel karşılık | 47 | 77 | 63 |
| Genel karşılık | 70 | 136 | 95 |
| Brüt kar | 118 | 574 | 387 |
| Vergi karşılığı | 26 | 141 | 445 |
| Net kar | 92 | 433 | 371 |

Kaynak: BDDK

Karlılık

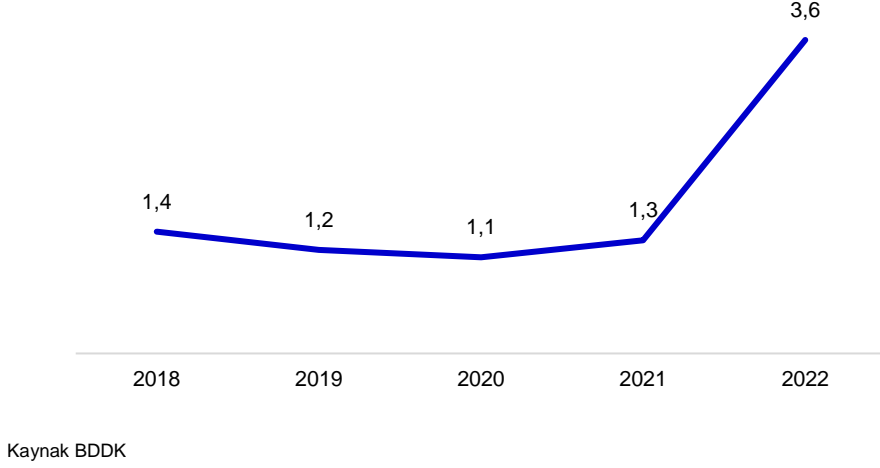
Ortalama özkaynak karlılığı 340 baz puan artarak yüzde 41 olmuştur. Bu oran, özel bankalar grubunda yüzde 51,2, kamu sermayeli bankalarda yüzde 25,6, yabancı sermayeli bankalarda yüzde 46,2, kalkınma ve yatırım bankalarında ise yüzde 27,7 düzeyindedir.

Özkaynak Karlılığı



Ortalama aktif karlılığı ise 2,5 puan yükselerek yüzde 3,7 olmuştur. Bu oran, kamu mevduat bankalarında yüzde 1,9, özel sermayeli bankalarda yüzde 5,6 ve yurtdışı yerleşiklere ait bankalarda yüzde 4,4'tür.

Ortalama Aktif Karlılığı (yüzde)



Alternatif Dağıtım Kanalları

Kartlı işlem hacmi

Bankalararası Kart Merkezi'nin (BKM) verilerine göre, banka kartı ve kredi kartı ile yapılan işlem hacmi 5.917 milyar TL (316 milyar dolar), gsyh'ya oranı ise yüzde 39 olmuştur. Sadece kredi kartları ile yapılan işlem hacminin artış hızı yüzde 115'tir. Kredi kartı sayısı 99 milyonu, banka kartı sayısı ise 168 milyonu aşmıştır. POS cihazı ve ATM sayıları da sırasıyla 2 milyon ve 52 bin düzeylerinde gerçekleşmiştir.

Seçilmiş Göstergeler

| | 2021 | 2022 | Değişme (yüzde) |
|---------------------------------------|---------|---------|-----------------|
| Kredi kartı (bin adet) | 83.791 | 99.490 | 19 |
| Banka kartı (bin adet) | 150.099 | 168.870 | 13 |
| POS cihazı (bin adet) | 1.755 | 2.047 | 17 |
| ATM | 52.237 | 52.053 | -0,4 |
| Kredi kartı işlem hacmi /gsyh (yüzde) | 22 | 23 | 5 |
| Banka kartı işlem hacmi/gsyh (yüzde) | 20 | 16 | -15 |

* Yerli ve yabancı kartların yurtiçi kullanımı.
Kaynak: BKM

Dijital bankacılık

Aralık 2022 itibarıyla dijital bankacılık işlemlerini kullanan aktif müşteri sayısı 94 milyon kişiye ulaşmıştır. Müşterilerin yüzde 96'si bireysel, yüzde 4'ü kurumsaldır. 2022 yılında internet bankacılığı işlem hacmi yüzde 138 artarak 17,3 trilyon TL olurken, mobil bankacılık işlem hacmi yüzde 108 artış ile 32,3 trilyon TL olmuştur.

Dijital Bankacılık Seçilmiş Göstergeler

| | 2021 | 2022 | Değişme (yüzde) |
|---------------------------------|--------|--------|-----------------|
| Aktif müşteri sayısı (bin kişi) | 77.932 | 94.390 | 21 |
| İşlem Hacmi (Milyar TL) | | | |
| İnternet Bankacılığı | 7.264 | 17.323 | 138 |
| Mobil Bankacılık | 15.481 | 32.273 | 108 |

Kaynak: TBB.

Uzaktan müşteri kabulü

Bankacılık sektörü 1 Mayıs 2021 tarihinden itibaren uzaktan müşteri kabulüne başlamıştır. Aralık 2022 itibarıyla 11 milyon müşteri başvuru yapmış; bu başvuruların 3,6 milyonu olumlu sonuçlanmıştır. Aynı dönemde 1,7 milyon müşteri uzaktan başvuru ve kurye teslimi yöntemi ile müşteri olmuştur. Şubeden kabul edilen müşteri sayısı 10,8 milyon kişi, toplu edinimle edinilen müşteri sayısı 1,4 milyon kişi olmuştur.

Uluslararası karşılaştırmalar

Türkiye’de bankacılık sektörü 611 milyar euroluk aktif büyüklüğü ile Avrupa Birliği (AB) ülkeleri ile karşılaştırıldığında 14. sıradadır. AB ortalaması 1.838 milyar euro, AB geliştirmekte olan ülkeler ortalaması ise 206 milyar eurodur. Aktiflerin gsyh’ya oranı AB ortalamasının altında AB geliştirmekte olan ülke ortalamasının üzerindedir.

Kredilerin aktiflere oranı yüzde 60 ile AB ortalaması ile aynı seviyededir. Mevduatın kaynaklar içindeki payı ise yüzde 58 civarında AB ülkeleri ortalaması ile aynı düzeyindedir. Her 100.000 kişiye 13 şube ve 239 personel düşerken, söz konusu değerler AB’de ortalama 27 ve 418 olmuştur.

Avrupa Birliği ve Türkiye Seçilmiş Göstergeler (2021)

| | Birim | AB ortalaması | Türkiye |
|-----------------|-------------|---------------|---------|
| Aktif | milyar euro | 1.838 | 611 |
| Aktif/gysh | yüzde | 297 | 127 |
| Kredi | milyar euro | 1.111 | 356 |
| Kredi/gysh | yüzde | 180 | 74 |
| Mevduat | milyar euro | 1.060 | 352 |
| Mevduat/gysh | yüzde | 171 | 73 |
| Özkaynaklar | milyar euro | 128 | 47 |
| Özkaynak/aktif | yüzde | 7 | 8 |
| Nüfus/personel* | kişi | 418 | 239 |
| Nüfus/şube* | adet | 27 | 13 |

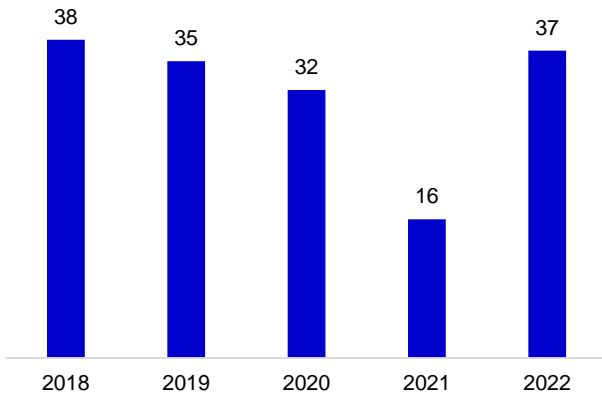
Kaynak: Avrupa Merkez Bankası, BDDK, * 100.000 kişiye düşen

Kurumsal Yapı ve Diğer Bilgiler

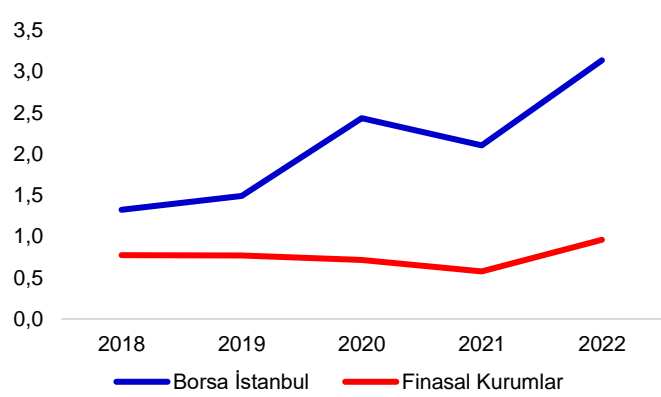
Finansal kurumlar piyasa değeri

Bankalar ve finansal kurumların dolar bazında piyasa değeri (QNB Finansbank hariç) ise bir önceki yıla göre yüzde 121 (21 milyar dolar) artarak 37 milyar dolara yükselmiştir.

Finansal Kurumların Piyasa Değeri* (milyar dolar)



Piyasa Değeri / Defter Değeri



Kaynak: Borsa İstanbul

BİST 100’de piyasa değeri/defter değeri 3,14’tür. Bu oran bankalar (QNB Finansbank hariç) için 0,96’dır.

Finansal kuruluşların dağılımı

Aktif büyüklüklerine göre, finansal sektörde bankacılık sektörünün payı yüzde 83'tür. Portföy yönetim şirketleri yüzde 7, sigorta şirketleri yüzde 3 ve emeklilik yatırım fonu yüzde 2 oranında paya sahiptir. Diğer finansal kuruluşların payı yüzde 1 veya altındadır.

| Türkiye'de Finansal Kuruluşların Aktif Büyüklüğü (Aralık 2022, milyar TL) | | |
|---|---------------|-------------------------|
| Sektör | Tutar | Toplam İçindeki Pay (%) |
| Bankalar | 14.344 | 83 |
| Portföy yönetim şirketleri | 1.287 | 7 |
| Sigorta şirketleri | 521 | 3 |
| İşsizlik sigortası fonu | 124 | 0,7 |
| Emeklilik yatırım fonları | 404 | 2 |
| Gayrimenkul yatırım ortaklıkları | 191 | 1 |
| Finansal kiralama şirketleri | 164 | 1 |
| Faktoring şirketleri | 135 | 1 |
| Finansman şirketleri | 75 | 0,4 |
| Aracı kurumlar | 100 | 1 |
| Reasürans şirketleri | 13 | 0 |
| Girişim sermayesi* | 8 | 0 |
| Menkul kıymet yatırım ortaklıkları | 1,0 | 0,0 |
| Toplam | 17.380 | 100 |
| *Tebliğ değişikliği nedeniyle 31.12.2013 tarihinden itibaren girişim sermayesi yatırım ortaklıklarının portföy tablosu hazırlama yükümlülüğü bulunmamaktadır. | | |

Finansal kuruluşlar, düzenleme ve denetleme yapısı

Kredi kuruluşlarının düzenlenmesi ve denetimi Bankacılık Düzenleme ve Denetleme Kurumu tarafından yapılmaktadır. Sermaye Piyasası Kurumu, sermaye piyasası kurumlarının düzenlenmesi ve denetiminden sorumludur. Sigorta sektörünün faaliyetlerinin düzenlenmesi ve denetimi Sigortacılık ve Özel Emeklilik Düzenleme ve Denetleme Kurumu uhdesindedir. Ödeme sisteminin çalışması ve ödeme şirketlerinin gözetim ve denetimi Merkez Bankası tarafından yapılmaktadır.

| Türkiye'de Finansal Sektörde Düzenleme ve Denetim | |
|--|--|
| Finansal kurumlar/işlemler | Düzenleme ve Denetim Otoritesi |
| Banka ve diğer kredi kuruluşları | Bankacılık Düzenleme ve Denetleme Kurumu |
| Bankalar | |
| Finansal kiralama şirketleri | |
| Faktoring şirketleri | |
| Finansman şirketleri | |
| Varlık yönetim şirketleri | |
| Sermaye piyasası kuruluşları | Sermaye Piyasası Kurumu |
| Yatırım fonları | |
| Aracı kurumlar | |
| Gayrimenkul yatırım ortaklıkları | |
| Menkul kıymet yatırım ortaklıkları | |
| Portföy yönetim şirketleri | |
| Girişim sermayesi | |
| Emeklilik yatırım fonları | |
| Sigorta/Reasürans şirketleri | Sigortacılık ve Özel Emeklilik Düzenleme ve Denetleme Kurumu |
| Emeklilik Şirketleri | |
| Ödeme sistemleri | Türkiye Cumhuriyet Merkez Bankası |
| Tasarruf sigorta sistemi | Tasarruf Mevduatı Sigorta Fonu |
| Suç gelirleriyle mücadele ve terörün finansmanının önlenmesi | MASAK |

Risk Merkezi:

Risk Merkezi'nin 58 banka, 49 faktoring şirketi, 21 finansal kiralama şirketi, 20 finansman şirketi, 23 varlık yönetim şirketi, 10 kredi sigortası işlemi yapan sigorta şirketi, Kredi Garanti Fonu, Tarım Kredi Kooperatifi Merkez Birliği, Borsa İstanbul A.Ş., JCR Avrasya Derecelendirme A.Ş., Birleşik İpotek Finansman A.Ş., Merkezi Kayıt Kuruluşu A.Ş. , T.C. Küçük ve Orta Ölçekli İşletmeleri Geliştirme ve Destekleme İdaresi Başkanlığı (KOSGEB) ve İhracatı Geliştirme A.Ş. olmak üzere 189 üyesi bulunmaktadır.

Risk Merkezi üyelerinden müşteri, kredi, kredi sigortası, çek, senet, içsel derecelendirme, mücbir hal ve kredi derecelendirme not bilgileri toplanmakta; buna karşılık müşteri, kredi, kredi sigortası, çek, senet, mücbir hal ve kredi derecelendirme not bilgileri üyelerle paylaşılmaktadır.

Risk Merkezinin sunduğu hizmetler kapsamında, Ocak- Aralık 2022 döneminde üyeler tarafından;

- bireysel nitelikli kredi ve kredi kartı uygulaması (KRS) kapsamında 1.031 milyon adet,
- ticari nitelikli kredi uygulaması (KRM) kapsamında 136 milyon adet,
- gerçek ve tüzel kişilere ilişkin özet bilgilerin yer aldığı kredi limit kredi risk (KLKR) uygulaması ve risk raporu uygulaması kapsamında 105 milyon adet,
- çek uygulaması kapsamında 93 milyon adet müşteri sorgusu gerçekleştirilmiştir.

6 Şubat Depremleri ve Bankacılık Sektörü

6 Şubat 2023 ve 7 Şubat 2023 tarihlerinde Kahramanmaraş merkezli gerçekleşen iki şiddetli depremden 11 il etkilenmiştir. Çok büyük can ve mal kaybına neden olan depremlerde 75 bankacı da hayatını kaybetmiştir.

TBB Yönetim Kurulu 6 Şubat 2023 tarihinde bir toplantı yaparak, BDDK ile koordinasyon içinde,

- i. Banka müşterilerinin talepleri halinde, bankalara olan vadesi gelmiş veya 6 ay içinde vadesi gelecek borçlarının vadesinin 6 ay sonraya kadar ötelenmesi,
- ii. Borçların ödenmesinde ve/veya kendilerine finansman olanakları sağlanmasında, müşteri özelinde değerlendirilmek üzere gerekli ek kolaylıkların sağlanması,
- iii. Bölgede ikametgahı/işyeri adresi veya şubede hesabı bulunan müşterilerin kredi risk, kredi ödeme, senet ve çek işlemlerine ilişkin bildirimlerinin, Risk Merkezi mücbir hal düzenlemesi çerçevesinde yapılması tavsiyelerinde bulunmuştur.

Ayrıca, kamu kurumlarıyla koordinasyon içinde, Afet Koordinasyon grupları oluşturularak bölgeye çok sayıda acil ihtiyaç malzemesi ve konteyner sevk edilmiştir. Bankaların bünyesinde oluşturulan arama kurtarma ekipleri de bölgeye sevk edilmiştir.

Depremden etkilenen bölgede faaliyet gösteren şubelerin yüzde 73'ü, ATM'lerin yüzde 34'ü deprem nedeniyle hizmet dışı kalmıştır. Depremi izleyen ilk hafta içinde (14 Şubat itibarıyla) bölgenin hemen her yerinde en az bir kanalla bankacılık hizmeti sunulabilir hale gelmiştir.

Depremi izleyen dört hafta içinde ise toplam 116 şube, 182 ATM ve 133 mobil/konteyner şube veya 27 geçici hizmet noktası hizmete alınmıştır.

TBB Yönetim Kurulu'nun 14 Şubat 2023 tarihli toplantısında alınan kararlarla, depremden en çok etkilenen beş il ve iki ilçede;

- i. Bölgedeki kredi borçları ve gayrinakdi kredi komisyonları altı ay süreyle faizsiz ötelenmesi,
- ii. Kayıp/zayi POS cihazları için ücret talep edilmemesi,
- iii. Bankacılık hizmet komisyonu ve POS kullanım ücreti alınmaması yönünde tavsiye kararları alınmıştır.

Ayrıca Cumhurbaşkanlığı Kararnamesi çerçevesinde takip, haciz, bloke, tahsilat vb işlemler durdurulmuştur.

Depremden etkilenen diğer illerde ise kredi ödemelerinin bir ay ertelenmesi önerilmiştir.

Ayrıca, depremde vefat eden müşterilerin kredi borçlarının –sigorta ödemelerinin kredi borcuna mahsup edilmesi sonrası kalan borcun- silinmesi önerilmiştir.

Bankacılık Düzenleme ve Denetleme Kurumu verilerine göre, 2022 sonu itibarıyla bankaların deprem bölgesindeki nakdi kredilerinin toplam kredilere oranı yüzde 10, gayri nakdi kredilerinin toplama oranı ise yüzde 5 düzeyindedir.

Bankacılık Sektörü Düzenlemeleri

TCMB Tarafından Yapılan Düzenlemeler

| Tarih | Düzenleme |
|-----------|---|
| 04-Oca-22 | İhracat bedeli kabul belgesine veya Döviz alım belgesine bağlanan ihracat bedelinin yüzde 25'i düzenlendiği tarihteki işlem kuru üzerinden TCMB'ye satılmak üzere belgeyi düzenleyen bankaya satılacak. TCMB talimatının kapsamını ihracat genelgesine göre dolar, euro ve sterlini cinsinden İhracat Bedeli Kabul Belgesi veya Döviz Alım-Satım Belgesi'ne bağlanan ihracat bedeli dövizler olarak belirledi. |
| 11-Oca-22 | Gerçek kişilere ek olarak, yurt içi yerleşik tüzel kişilerin döviz ve altın cinsinden mevduat hesapları ve katılım fonlarının vadeli Türk lirası mevduat ve katılma hesaplarına dönüşmesi halinde mevduat ve katılım fonu sahiplerine destek sağlanmasına karar verilmiştir |
| 14-Oca-22 | Merkez Bankası dövizden TL'ye dönüşüm sağlayamayan bankalardaki euro ve dolar hesapları için daha önce uygulayacağını açıkladığı yüzde 1.5 komisyon uygulamasını 3 ay erteledi. Merkez Bankası tarafından komisyon uygulaması için 21 Ocak olan tarih 15 Nisan'a ertelendi. |
| 19-Oca-22 | TCMB ile Birleşik Arap Emirlikleri Merkez Bankası arasında, BAE dirhemi (AED) ile TL para birimleri için İkili Para Takası anlaşması imzalanmıştır. Swap anlaşmasının nominal büyüklüğü karşılıklı olarak 18 milyar dirhem ve 64 milyar TL'dir. |
| 20-Oca-22 | Para Politikası Kurulu, politika faizi olan bir hafta vadeli repo ihale faiz oranını yüzde 14'te sabit bırakmıştır. |
| 20-Oca-22 | Döviz ve altından kur korumalı vadeli TL hesabına dönüşlerin aynı bankadan olma zorunluluğu kaldırıldı. <i>(Gerçek ve tüzel kişi YP ve altın mevduattan TL mevduata dönüşümün teşvik edilmesi)</i> |
| 01-Şub-22 | Yurt dışında yaşayan vatandaşlarımızın tasarruflarını ülkemizde değerlendirmesinin teşvik edilmesi için yurt içi bankalar nezdinde "Yurt Dışında Yerleşik Vatandaşlar Mevduat ve Katılım Sistemi (YUVAM)" hesaplarının açılmasına karar vermiştir. <i>(Yurt dışı yerleşiklere yönelik açılan YUVAM hesaplarından elde edilen dövizin TCMB'ye satılması ile rezervlerin desteklenmesi)</i> |
| 22-Mar-22 | Merkez Bankası'nın Resmi Gazete'de yayımlanan, TL mevduat ve katılma hesaplarına dönüşümün desteklenmesi hakkında tebliğde değişiklikler yapan tebliğiyle, yurt içi yerleşik gerçek kişilerin döviz mevduatlarının KKM sistemine dahil edilmesi için öngörülen, söz konusu hesabın 20 Aralık 2021 tarihi itibarıyla mevcut olmasına ilişkin sınırlama kaldırıldı. Düzenlemeye göre yurt içi yerleşik tüzel kişilerin ise 31 Aralık 2021 tarihi itibarıyla bankalarda mevcut olan dolar, euro ve sterlin cinsinden döviz tevdiat hesabı ve döviz cinsinden katılım fonu hesabı bakiyeleri, hesap sahibinin talep etmesi halinde dönüşüm kuru üzerinden TL'ye çevrilecek. |
| 22-Mar-22 | Yurt dışında yaşayan Türkiye Cumhuriyeti vatandaşlarının kur korumalı mevduat sisteminden yararlanması için çıkarılan Yurt Dışında Yerleşik Vatandaşlar Mevduat Katılım Sistemi'nde (YUVAM) değişiklik yapılarak, yabancı şirket ve kişilerin de sisteme dahil edilmesinin önü açıldı. |
| 07-Nis-22 | Piyasa Yapıcılığı sisteminin desteklenmesi amacıyla piyasa yapıcı bankalara TL cinsinden sabit kuponlu Devlet İç Borçlanma Senedi (DİBS)'leri TCMB'ye satma imkânı tanınmıştır. |
| 13-Nis-22 | 4 Nisan 2022 tarihinden önce kullanılmış ve bu tarih itibarıyla ihracat taahhüdü açık olan ihracat ve döviz kazandırıcı hizmetler reeskont kredilerinden; taahhütleri Rusya ve/veya Ukrayna'ya mal veya hizmet ihracatı ile kapatılacağı beyan edilenler için on iki ay ek ihracat taahhüdü kapatma süresi verilmiştir. |
| 15-Nis-22 | İhracatçıların döviz gelirlerinin yüzde 25'inin TCMB'ye satış zorunluluğu, 18 Nisan 2022 tarihinden itibaren yüzde 40'a çıkarılmıştır. |
| 15-Nis-22 | TL cinsinden tesis edilen zorunlu karşılıklara uygulanacak faiz/nema oranı yüzde sıfır olarak belirlenmiş ve yurt içi yerleşik gerçek kişilere ait hesapların dönüşümüne bağlı olarak TL zorunlu karşılıklara ilâve faiz/nema ödenmesi uygulamasına son verilmiştir. |
| 18-Nis-22 | Görünmeyen İşlemler Genelgesinde yapılan bir düzenleme ile döviz kazandırıcı hizmetlerden/işlemlerden elde edilen dövizlerin bankalara satılması halinde, bu dövizlerin en az yüzde 40'ının TCMB'ye satılması zorunluluğu getirilmiştir. |
| 19-Nis-22 | Türk Parası Kıymetini Koruma Hakkında 32 Sayılı Karara İlişkin Tebliğ'de Değişiklik Yapılmasına Dair Tebliğ ile menkul satış sözleşmelerine konu ödeme yükümlülüklerinin, Türk parası cinsinden yerine getirilmesi ve kabul edilmesi zorunluluğu getirilmiştir. |
| 23-Nis-22 | 1 Nisan 2022 tarihinden itibaren dörder haftalık dönemlerde kullanılan TL nakdi ticari kredilerin (hariç olan krediler düşülerek) yüzde 10'u oranında zorunlu karşılığın aynı sürelerde tesis edilmesine ve 31 Mayıs 2022 tarihi itibarıyla 31 Aralık 2021 tarihine göre kredi büyüme oranı yüzde 20'nin üzerinde olan bankaların, 31 Mart 2022 ve 31 Aralık 2021 tarihlerinde mevcut kredi bakiyeleri arasındaki farkın yüzde 20'si oranında zorunlu karşılığı 6 ay boyunca tesis etmesine karar verilmiştir. <i>(Çeşitli hedefli alanlar hariç olmak üzere TL cinsinden ticari nitelikteki nakdi kredilerin zorunlu karşılığa tabi tutulması)</i> |

| | |
|-----------|---|
| 23-Nis-22 | YP mevduat/katılım fonu zorunlu karşılık oranlarının gerçek kişi dönüşüm oranına göre farklılaştırılmasına, bu çerçevede dönüşüm oranı yüzde 5'in altında kalan bankalara ilave 500 baz puan, yüzde 5 ile yüzde 10 arasında olan bankalara ilave 300 baz puan zorunlu karşılık uygulanmasına karar verilmiştir. <i>(YP mevduat hesapları için zorunlu karşılık oranlarının TL mevduata dönüşüm performansına göre belirlenmesi)</i> |
| 10-Haz-22 | 23 Nisan 2022 tarihli basın duyurusuyla paylaşılan Türk lirası cinsinden ticari nitelikteki nakdi kredilere yüzde 10 düzeyinde uygulanan zorunlu karşılık oranı yüzde 20'ye yükseltilmiştir. |
| 13-Haz-22 | TL cinsi reeskont kredisi kullanacak ihracatçılar için vadeler uzatılırken faizler de aşağı çekildi. Buna göre, TL reeskontun azami vadesi 360 gün, savunma sanayi için ise 720 gün olacak. TL reeskont faizleri, 0-90 gün için politika faizinin 300 baz puan, 91-180 gün için politika faizinin 200, 181-720 gün için politika faizinin 100 baz puan altında olacak. TL reeskont kullanan firmalar kredi vadesine kadar gelen mal veya hizmet ihracı gelirlerinin yüzde 40'ını TCMB'ye, yüzde 30'unu bir bankaya satmayı ve satışı müteakip 1 ay süreyle döviz almamayı taahhüt edecek. |
| 14-Haz-22 | Bankaların yabancı para yükümlülükleri için tutacağı TL tahvillerde düzenlemeye gidildi. TCMB bankalara vadesine en az 4 yıl kalan ve en az 5 yıl vadeli olan sabit getirili devlet iç borçlanma senetleri ve Hazine Müsteşarlığı Varlık Kiralama Şirketi tarafından ihraç edilen kira sertifikalarının menkul kıymet olarak kabul edileceğini belirtti. Ayrıca vadeye kalan süreye göre belirlenen katsayı ile menkul kıymet tutarı çarpılarak uzun vadeli kıymetlerin tesis edilmesinin teşvik edileceği belirtildi. |
| 24-Haz-22 | Teminat havuzunda TL sabit kıymetlerin ağırlığını arttıran uygulamayı tamamlayıcı nitelikte bir uygulama olarak bankalar, YP cinsinden mevduat/katılım fonlarına karşılık ilave olarak TL cinsinden uzun vadeli sabit faizli menkul kıymet tesis edeceklerdir. Türkiye Cumhuriyet Merkez Bankası (TCMB), bankaların yabancı para yükümlülükleri için tutacağı TL tahvillerde düzenlemeye gitti. TCMB, vadesine en az 4 yıl kalan ve en az 5 yıl vadeli olan sabit getirili devlet iç borçlanma senetleri (DİBS) ve Hazine Müsteşarlığı Varlık Kiralama Şirketi tarafından ihraç edilen kira sertifikalarının menkul kıymet olarak kabul edileceğini belirtti. Ayrıca vadeye kalan süreye göre belirlenen katsayı ile menkul kıymet tutarı çarpılarak uzun vadeli kıymetlerin tesis edilmesinin teşvik edileceği belirtildi. <i>(YP mevduat hesapları için menkul kıymet tesis uygulaması getirilmesi ve tesis oranının dönüşüm performansına göre belirlenmesi)</i> |
| 06-Tem-22 | TCMB'nin TL mevduata dönüşümün desteklenmesi tebliğinde yapılan değişiklikle yurt içi yerleşik tüzel kişilerin, 31 Aralık 2021 ile 30 Haziran 2022 tarihleri arasında herhangi bir tarihte bankalarda mevcut olan döviz tevdiat hesaplarını TL'ye dönüştürebilmesine karar verilmiştir |
| 22-Tem-22 | TL cinsi varlıkların teminat sistemindeki ağırlığını artırıcı adımlar atılmıştır. • 22 Temmuz 2022 tarihinden itibaren geçerli olmak üzere TCMB taraflı swap ve Bankalararası Para Piyasası işlemleri için minimum DİBS bulundurma oranı yüzde 45'ten yüzde 50'ye yükseltilmiştir. • Endeksli kıymetler ile döviz ve altın cinsinden teminata konu varlıkların teminat iskonto oranları yüzde 30'dan yüzde 50'ye yükseltilmiştir. |
| 18-Ağu-22 | TCMB politika faizini yüzde 14'den yüzde 13'e indirmiştir. |
| 20-Ağu-22 | Tercihsiz kredilere %20 ZK yerine % 30 DİBS teminatı getirilmiştir. Ticari kredi artışı miktar (2022'nin son beş ayında % 10) ve fiyat (% 23 ve % 28) açısından sınırlanmıştır.Tercihli krediler harcama mukabili kullanılmırsa % 30 DİBS teminatı getirilmiştir. |
| 24-Ağu-22 | TÜFE'ye endeksli kıymetlerin teminat sistemindeki iskonto oranı yüzde 50'den yüzde 60'a yükseltildi. |
| 31-Ağu-22 | TCMB, bireysel hesapları kapsayan dövizden TL'ye dönüşümde, tüzel kişi ve şirket hesaplarını da dahil etmiştir. Dönüşüm hedefi yüzde 10'un altında kalan bankalar için yüzde 5, yüzde 10-20 arasında olan bankalar için yüzde 3 ilave zorunlu karşılık ayıracak şeklinde zorunlu karşılık yükümlülüğünde aralık genişletilmiştir. (TL mevduatın toplam mevduat içindeki payına göre, menkul kıymet tesisi ve zorunlu karşılık komisyon oranlarında farklılaşmaya gidilmesi) |
| 01-Eyl-22 | Mevduatta TL oranı, bireysel, ticari ve toplam kalemler için yüzde 50 olarak belirlenmiştir. |
| 18-Eki-22 | Menkul kıymet tesisi uygulamasında yapılan değişik ile menkul kıymet tesisi oranı yüzde 5 olarak güncellenmiştir. Dönüşüm oranı yerine 2023 yılı başından itibaren Türk Lirası mevduatın toplam mevduat içindeki payını esas alan hedeflere göre menkul kıymet tesisi uygulamasına geçilmiştir. <i>(TL ticari kredi faiz oranlarına ve harcama mukabili kredi kullanımına bağlı olarak menkul kıymet tesisi uygulanması)</i> |
| 24-Kas-22 | Para Politikası Kurulu, politika faizi olan bir hafta vadeli repo ihale faiz oranını yüzde 10,5'ten yüzde 9'a indirmiştir. |
| 24-Kas-22 | TCMB, TL mevduatı düşük bankanın zorunlu karşılıklarına uygulayacağı komisyon oranını artırdı. TL mevduat/katılım payı oranı yüzde 50'den düşük olan bankaların zorunlu karşılıklarına yüzde 8 komisyon uygulanacaktır. Bu oran bir önceki düzenlemede yüzde 3 olarak belirlenmişti. TL payı yüzde 50 ile 60 arasında olan bankaların zorunlu karşılıklarından ise yüzde 3 komisyon alınacakken, TL mevduat oranı yüzde 60'ın üzerinde olan bankalara ise herhangi bir komisyon uygulanmayacaktır. (Yeni oranlar 23 Aralık hesaplama tarihinden itibaren uygulanacak.) |

| | |
|-----------|---|
| 01-Ara-22 | Merkez Bankası açık bankacılık hizmetini kullanıma açtı. (Ödemeler alanı açık bankacılık hizmetlerinin GEÇİT üzerinden kullanıma açılması) |
| 09-Ara-22 | TCMB, FAST için önemli bir katman servis olan ve dolandırıcılık başta olmak üzere yasadışı kullanımları tespitlerinde çok hızlı bilgi ve belge aktarımı sağlayan "Güvenlik Katmanlama Servisi"ni (SİPER) geliştirerek hizmete sunmuştur. |
| 22-Ara-22 | Politika faizi olan bir hafta vadeli repo ihale faiz oranı yüzde 9 düzeyinde sabit tutulmuştur. |
| 26-Ara-22 | TCMB tarafından işletilen ve 8 Ocak 2021 tarihinde kullanıma açılan anlık ödeme sistemi olan FAST Sistemine üye 24 banka bulunmaktadır. 2023 yılında ise Ödeme ve Elektronik Para Kuruluşlarının da FAST sistemine katılımı sağlanacaktır. |
| 28-Ara-22 | Dijital Türk Lirası İşbirliği Platformu'nun oluşturulması. Dijital Türk Lirası Ağı üzerindeki ilk ödeme işlemleri başarılı bir şekilde gerçekleştirilmiştir. |
| 28-Ara-22 | TCMB, bankalarca uygulanan opsiyonlu KKM ürünlerinin son bulması adına kur korumalı mevduatların, türev işlemlerde kullanılmasına engel getirerek; bankalara gönderilen uygulama talimatı ile bu ürünlerin çıkarılmasına engel getirmiştir. Merkez Bankası'nca bankalara gönderilen yazıda bu kurala uymayan bankalara KKM hesaplarına kur farkının ödenmeyeceği belirtilmiştir. |
| 31-Ara-22 | Bankaların yanı sıra diğer mali kuruluşlar da menkul kıymet düzenlemesi kapsamına alınmış olup, ilk aşamada faktoring şirketlerine TL cinsinden faktöring alacaklarına uyguladıkları faiz oranına göre menkul kıymet tesisi yükümlülüğü getirilmiştir. |
| 31-Ara-22 | Bankaların kredi faiz oranına ve kredi büyüme oranına göre menkul kıymet tesisi uygulamalarının süresi 29 Aralık 2023 tarihine kadar uzatılmıştır. |
| 31-Ara-22 | Bankaların menkul kıymet tesisine tabi varlık ve yükümlülüklerinin kapsamı genişletilmiştir. Yükümlülükler tarafında yurt içi yerleşik gerçek kişiler ve reel kesim ile yapılan YP cinsinden repo işlemlerinden sağlanan fonlar, YP fon sağlayan müşteriler ile finansal türev işlemler yapılarak menkul kıymet tesisine tabi yabancı para yükümlülüklerin bilanço dışına çıkarılması amacıyla yapılan işlemler, Varlıklar tarafında yer alan reel kesimce ihraç edilen ve nitelikleri Bankamızca belirlenen menkul değerler menkul kıymet tesisine tabi olacaktır. |
| 31-Ara-22 | YP kredilerin yabancı para fonlama kalemlerindeki gerileme gözetilerek dengeli bir şekilde gelişimini destekleyici nitelikte menkul kıymet tesisi uygulaması getirilmiştir. |
| 31-Ara-22 | TL zorunlu karşılıkların altın cinsinden tesis edilmesi imkânları 23 Haziran 2023 tarihinden itibaren sonlandırılmıştır. |

BDDK Tarafından Yapılan Düzenlemeler

| | |
|-----------|---|
| 01-Oca-22 | <p>Dijital Bankaların Faaliyet Esasları ile Servis Modeli Bankacılığı Hakkında Yönetmelik yürürlüğe girdi.</p> <ul style="list-style-type: none">• Söz konusu bankaların faaliyet izni alabilmesi için asgari 1 milyar lira ödenmiş sermayeye sahip olması gerekecek.• Dijital bankalar teşkilatlanmaya gidemeyecek, fiziksel şube açamayacaktır.• Dijital bankaların bir müşterisine kullanılabileceği teminatsız nakdi tüketici kredilerinin toplamı, ilgili müşterinin net gelirinin 4 katını, tespit edilememesi halinde ise 10 bin TL'yi aşamayacak. <p>Dijital Bankaların Faaliyet Esasları ile Servis Modeli Bankacılığı Hakkında Yönetmelik yürürlüğe girdi.</p> <ul style="list-style-type: none">• Söz konusu bankaların faaliyet izni alabilmesi için asgari 1 milyar lira ödenmiş sermayeye sahip olması gerekecek.• Dijital bankalar teşkilatlanmaya gidemeyecek, fiziksel şube açamayacaktır.• Dijital bankaların bir müşterisine kullanılabileceği teminatsız nakdi tüketici kredilerinin toplamı, ilgili müşterinin net gelirinin 4 katını, tespit edilememesi halinde ise 10 bin TL'yi aşamayacak. |
| 11-Oca-22 | <p>Banka dışı mali kuruluşlara da uzaktan müşteri edinimi imkânı getirilerek bu süreçte uygulayabilecekleri uzaktan kimlik tespiti yöntemlerine ilişkin usul ve esaslar düzenlenmiştir. Bununla birlikte Yönetmelik ayrıca, müşteri kimliğinin tespit edilmesini müteakip sunulacak hizmetlere yönelik olarak mesafeli olsun veya olmasın bir bilişim veya elektronik haberleşme cihazı üzerinden yazılı şeklin yerine geçecek şekilde ya da mesafeli olarak sözleşme ilişkisinin kurulmasına yönelik ilkeleri belirlemiştir.</p> |
| 04-Şub-22 | <p>Bankaların Sermaye Yeterliliğinin Ölçülmesine ve Değerlendirilmesine İlişkin Yönetmelik'te değişiklik yapıldı. Yapılan değişiklikle, içsel derecelendirmeye dayalı yaklaşımları kullanmak için izin alan bankaların, 3 yıllık geçiş sürecinde hesapladıkları sermaye yeterliliği standart oranına eklenmesi gereken ayarlama tutarı hüküm altına alındı. Bu şekilde, içsel derecelendirmeye dayalı yaklaşımı kullanmaya başlayan bankaların hesapladıkları sermaye yeterliliği standart oranlarındaki muhtemel keskin artışların kademeli şekilde yıllara yayılarak model riski azaltıldı.</p> |
| 21-Şub-22 | <p>Taahhüt kredisi limitleri ve kullanılabilecek kredi oranlarında artış yapıldı. Buna göre, nihai fatura değeri 400,000 TL ve altında olan taahhüt alımı amacıyla kullanılan kredilerde 48 ay, değeri 400,000-800,000 TL arasında olan taahhüt alımı amacıyla kullanılan kredilerde 36 ay olarak belirlenmesi kararı alındı.</p> |
| 20-Nis-22 | <p>Turizm firmalarının da döviz kazandırıcı hizmet geliri elde etme, turizm gelişim bölgelerine yatırım yapma, yerli girdi kullanma ve en az yüzde 20 oranında yurt dışı finansman sağlama taahhütleri karşılığında Kredi toplam limiti 150 milyar TL yükseltilmiş ve bu limitin 50 milyar TL'lik kısmı turizm alanında faaliyet gösteren firmalarca kullanılacak yatırım taahhütlü avans kredilerine tahsis edilmiştir. KOBİ statüsündeki firmalar için 250 milyon TL ve diğer firmalar için 1,5 milyar TL limit tahsis edilmiştir. politika faiz oranı üzerinden toplamda 500 baz puana kadar indirimli olarak yatırım taahhütlü avans kredilerinden yararlanmasına imkan tanınmıştır.</p> |
| 25-Nis-22 | <p>İhracat bedellerinin yurda getirilmesi uygulaması kapsamındaki terkin limiti 30 bin dolardan 15 bin dolara indirilmiştir.</p> |
| 25-Nis-22 | <p>BDDK tarafından tüm müşterilerin direkt erişiminde olan yabancı para (YP) işlem platformlarından yeni işlem yapılmaması, limit belirlemelerinin gözden geçirilmesi, müşteri memnuniyetinin sürekliliğinin sağlanması bakımından YP işlem taleplerinin şubeler, hazine birimleri, mobil ve internet bankacılığı kanalları üzerinden gerçekleştirilmesinin sağlanması gerekli görüldüğü ifade edilmiştir.</p> |
| 01-May-22 | <p>Bankaların Sermaye Yeterliliğinin Ölçülmesine ve Değerlendirilmesine İlişkin Yönetmelik (Yönetmelik) uyarınca kredi riskine esas tutar hesaplamasında; 31.12.2021 tarihi itibarıyla gerçekleşen son 252 iş gününe ait Merkez Bankası döviz alış kurlarının basit aritmetik ortalamasının kullanılabilmesine yönelik uygulamanın, 31.12.2021 tarihine ait Merkez Bankası döviz alış kurunun kullanılması suretiyle devam ettirilmesine karar verilmiştir.</p> |
| 09-Haz-22 | <p>50-100.000 TL miktarlı tüketici kredileri 24 ay, 100.000 TL'den büyük tüketici kredileri 12 ay vade ile sınırlandırılmıştır.</p> |
| 09-Haz-22 | <p>Limiti 25.000 TL'nin altında olan kredi kartları için asgari ödeme tutarı, dönem borcunun yüzde 20; 25.000 TL'nin üstünde olan kredi kartları için asgari ödeme tutarının dönem borcunun yüzde 40'ı olarak belirlenmiştir</p> |
| 11-Haz-22 | <p>Tüketici kredilerin alınan banka ve sigorta muameleleri vergisi (BSMV) yüzde 5'ten yüzde 10'a yükseltildi.</p> |
| 23-Haz-22 | <p>Tüketicilere, konut edinimleri amacıyla kullanılacak kredilerde ve taşıt kredileri hariç konut teminatlı kredilerde, kredi tutarının teminat olarak alınan konutun değerine oranında değişikliğe gidilmiştir. Buna göre, değeri 10 milyon TL üzeri olan konutlar için kredi imkanı olmayacak, 2 ile 5 milyon TL arası konutlarda ise yüzde 70 kredi kullanılacaktır.</p> |
| 23-Haz-22 | <p>Bankalar ve finansal kuruluşlar dışındaki yurt içi yerleşik kişilerin, yurt dışı yerleşiklerle türev işlem gerçekleştirmesi halinde, bu kişilere kullanılacak olan TL ve YP cinsinden ticari nitelikli nakdi kredilere; SYR hesaplamasında, kredi riski azaltım teknikleri, kredi derecelendirme notları ve gayrimenkul ipotekleri dikkate alınmadan yüzde beş yüz risk ağırlığı uygulanmasına karar verilmiştir.</p> |

| | |
|-----------|---|
| 23-Haz-22 | Bankalar ve finansal kuruluşlar dışındaki yurt içi yerleşik kişilerin, yurt dışı yerleşiklerle türev işlem gerçekleştirmesi halinde, bu kişilere kullanılacak olan TL ve YP cinsinden ticari nitelikli nakdi kredilere; SYR hesaplamasında, kredi riski azaltım teknikleri, kredi derecelendirme notları ve gayrimenkul ipotekleri dikkate alınmadan yüzde beş yüz risk ağırlığı uygulanmasına karar verilmiştir. |
| 27-Haz-22 | Bankaların TCMB'den olan döviz alacaklarının kredi riskine esas tutarı hesaplanırken, risk ağırlığı 0 olarak belirlendi. |
| 07-Tem-22 | <ul style="list-style-type: none"> • Bağımsız denetime tabi olması, • YP (altın dahil) nakdi varlıklarının 15 milyon TL'den fazla olması • YP nakdi varlıklarının, aktif toplamından veya son 1 yıllık net satış hasılatından büyük olanının yüzde 10'unu aşması, şartlarını aynı anda taşıyan şirketlere TL ticari kredi kısıtı getirilmiştir |
| 31-Ağu-22 | Bankalarca Kullanılacak Uzaktan Kimlik Tespiti Yöntemlerine ve Elektronik Ortamda Sözleşme İlişkisinin Kurulmasına İlişkin Yönetmelikte Değişiklik Yapılmasına Dair Yönetmelik Taslağı yayımlandı. Tüzel kişilerin uzaktan müşteri olması ve dijital bankaların tüzel kişi müşteri kabulü konuları düzenlendi. |
| 21-Eki-22 | Finansal istikrarın güçlendirilmesine ve kaynakların daha verimli kullanılarak kredi sisteminin etkin bir şekilde çalışmasına yönelik atılacak koordineli makro ihtiyati adımlar kapsamında alınan 07.07.2022 tarihli Kararın Ek-1'inde bulunan beyan ve taahhüt örneğinde belirtilen "15 milyon TL" ve "yüzde 10" eşik değerlerin; söz konusu Karar kapsamındaki bankalar ile finansal kiralama, faktoring ve finansman kuruluşları tarafından, 01.11.2022 tarihinden itibaren geçerli olmak üzere aksi yönde bir Kurul Kararı alınca kadar "10 milyon TL" ve "yüzde 5" olarak uygulanmasına karar verilmiştir. |
| 03-Kas-22 | Karşılıksız Çek ve Protestolu Senetler ile Kredi ve Kredi Kartları Borçlarına İlişkin Kayıtların Dikkate Alınmaması Hakkında Kanuna geçici madde eklenmiştir. Anapara ve/veya taksit ödeme tarihi 1/10/2022 tarihinden önce olup da; kullandığı nakdi ve gayri nakdi kredilerinin anapara, faiz ve/veya ferilerine ilişkin ödemelerini aksatan gerçek ve tüzel kişilerin, ticari faaliyette bulunan ve bulunmayan gerçek kişilerin ve kredi müşterilerinin karşılıksız çıkan çek, protesto edilmiş senet, kredi kartı ve diğer kredi borçlarına ilişkin, söz konusu borçların ödenmesi geciken kısmının 1/7/2023 tarihine kadar tamamının ödenmesi veya yeniden yapılandırılması halinde, bu kişilerle yapılan finansal işlemlerde kredi kuruluşları ve finansal kuruluşlar tarafından dikkate alınmayacaktır. Kredi kuruluşları ve finansal kuruluşların mevcut kredileri yeniden yapılandırması veya yeni kredi kullanması, bu kuruluşlara hukuki ve cezai sorumluluk doğurmayacaktır. |
| 03-Kas-22 | "Kurul, bir banka ya da banka grubu için, 4 üncü maddede sayılan faaliyet konuları bazında sınırlama veya kısıtlamalar getirmek suretiyle faaliyet izni vermeye yetkilidir." şeklinde Bankacılık Kanunu 10. maddesine eklendi. |
| 03-Kas-22 | 5411 sayılı Kanunun 35 inci maddesinin birinci fıkrasının dördüncü cümlesinde yer alan "destek hizmetinin niteliğine göre" ibaresi "alınacak hizmetin niteliğine göre bu hizmeti sunacak destek hizmeti kuruluşları ile diğer hizmet sağlayıcılarının bu hizmetleri sunarken uymaları gereken usul ve esasları belirlemeye, bunları yetkilendirmeye veya" şeklinde değiştirilmiştir. |
| 03-Kas-22 | 4 üncü maddesinin son fıkrasındaki kısıtlamalara uyulmaması ya da 10 uncu maddesinin birinci fıkrası uyarınca Kurul tarafından getirilen faaliyet sınırlamaları veya kısıtlamalarına uyulmaması halinde, bir milyon Türk lirasından az olmamak ve menfaat sağlanmış olması halinde sağlanan menfaatin iki katından az olmamak üzere, söz konusu kısıtlama ve sınırlamalara aykırılık teşkil eden tutarın yüzde yüzüne kadar," 5411 sayılı Kanunun 146 ncı maddesinin birinci fıkrasına aşağıdaki bent eklendi. |
| 24-Kas-22 | Yurt Dışı Yerleşiklerle Türev İşlem Gerçekleştirenlerin Risk Ağırlıklarının Değiştirilmesi ile ilgili alınan kararda: a) vade tarihine kadar anapara takası yapılmayan forward işlemleri için söz konusu işlemleri gerçekleştirecek banka ve finansal kuruluşların, sermaye yeterliliği oranı hesaplamasında kredi riskine esas tutar hesaplanırken yüzde beş yüz risk ağırlığı uygulamasına gerek olmadığı; b) Ancak vade tarihi itibarıyla anapara takası yükümlülüğü bulunmasına rağmen, anapara takası işlemlerinin TL ödeyip YP (altın dahil) alınması (ya da tam tersi) şeklinde gerçekleştirilmeyip, tarafların anapara ödeme günlerinde birbirlerine yapacakları nihai ödemeleri aynı para birimi cinsinden netleştirdikleri swap işlemlerinin ise yine anapara takası yapılan işlemler olarak değerlendirilmesi ve bu işlemleri gerçekleştiren bankalar ve finansal kuruluşlar dışındaki yurt içi yerleşik kişilere kullanılacak olan TL ve YP cinsinden ticari nitelikli nakdi kredilere; sermaye yeterliliği oranı hesaplamasında kredi riskine esas tutar hesaplanırken yüzde beş yüz risk ağırlığı uygulanması gerektiği şeklinde açıklanmıştır. |
| 10-Ara-22 | Bankacılık Düzenleme ve Denetleme Kurumunca yapılan düzenlemeyle, bankaların net döviz pozisyonu yüzde 20'den yüzde 5'e çekildi. Bankaların net döviz pozisyonu öz kaynaklarının yüzde 5'ini aşamayacak. |
| 15-Ara-22 | 23 Eylül 2021'de kuruluş izni verilen Inveo Yatırım Bankası AŞ'ye, faaliyet izni verilmiştir. |

TC Hazine ve Maliye Bakanlığı Tarafından Yapılan Düzenlemeler

| | |
|-----------|---|
| 01-Oca-22 | Ücret gelirlerinin asgari ücrete isabet eden kısmı gelir vergisinden istisna tutuldu. Asgari ücretin aylık brüt tutarından işçi sosyal güvenlik kurumu primi ve işsizlik sigorta primi düşüldükten sonra kalan tutarına isabet eden ücretleri gelir vergisinden istisna edilmiştir. |
| 20-Oca-22 | Kurumlar vergisi mükellefleri ile bilanço esasına göre defter tutan gelir vergisi mükelleflerinin KKM'ye dönüştüreceği döviz ve altın hesapları nedeniyle oluşan kur/değerleme farkı, faiz/kar payı ve kur artış desteğinin gelir ve kurumlar vergisinden istisna edildi. (YP mevduat için tutulan zorunlu karşılıklardan TL mevduata dönüşüm performansına göre komisyon alınması) |
| 22-Oca-22 | KKM'lere ilişkin olarak TCMB tarafından yapılacak olan kur artışı destek ödemelerinin Hazine tarafından karşılanmasına imkân veren 7351 sayılı Kanun yayımlandı. |
| 24-Oca-22 | İran gazında yaşanan kesintinin ardından BOTAŞ'ın santral ve sanayiye yönelik gaz kısıntısının ardından Türkiye Elektrik İletim AŞ (TEİAŞ) Organize Sanayi Bölgelerinde 72 saatlik elektrik enerjisi kısıntısına gidildi. |
| 08-Şub-22 | 30 Nisan 2022'ye kadar reeskont kredisi kullanacak şirketlere, döviz mevduatlarının yüzde 10'u, 1 Mayıs-31 Temmuz arası reeskont kredisi kullanacak şirketlerin döviz mevduatlarının yüzde 20'sini TL ye çevirme zorunluluğu geldi. |
| 12-Şub-22 | Temel gıda maddelerinde uygulanacak Katma Değer Vergisi yüzde 8'den yüzde 1'e düşürüldü |
| 13-Şub-22 | 60 milyar TL'lik KGF kefaletli Yatırım, İhracat ve İşletme Harcamaları Destek paketleri açıklandı. Yatırım Destek Paketi Yatırım yapmayı planlayan KOBİ ve KOBİ dışı tüm işletmeler, yatırım ve yatırıma bağlı işletme harcamalarında kullanabileceği Yatırım Destek Paketi'nden 120 aya kadar vade ile faydalanabilecek. İhracat Destek Paketi İhracatçı veya döviz kazandırıcı sektörlerde faaliyet gösteren KOBİ'ler ile ihracat potansiyeli taşıyan KOBİ'ler en fazla 6 ay ödemesiz dönem dahil, azami 24 ay vade ile kredi kullanabilecek. İşletme Harcamaları Destek Paketi KOBİ ve KOBİ dışı firmaların işletme sermayesi ihtiyaçlarının karşılanması için KOBİ'ler azami 5 milyon lira, KOBİ dışı işletmeler ise azami 20 milyon lira tutarında krediden faydalanabilecek.(Faizi TLREF+1,2) |
| 13-Şub-22 | Sisteme giren altın hesaplarına fiziki geri alım ve KKM hesabı açma imkanı getirilmiştir. |
| 28-Şub-22 | Elektrikte katma değer vergisinin (KDV) yüzde 18'den yüzde 8'e indirilmesi ile düşük tüketim sınırının günlük 8 kWh, aylık olarak da 240 kWh'ye yükseltilmesine ilişkin düzenlemeler Resmi Gazete'de yayımlandı. |
| 01-Mar-22 | Darphane tarafından üretilen çeyrek, yarım, tam, iki buçukluk ve beşlik altın türünde adet fark etmeksizin fiziki birikimlerini Darphane Kazandıran Çeyrek Hesap Sistemi'ne dahil bankalarda ve finans katılım bankalarında "Çeyrek Hesap" ya da "Kazandıran Çeyrek Hesap" açarak, hesaplarına yatırabildikleri sistem açılmıştır. |
| 30-Mar-22 | Stopaj düzenlemesi 3 ay (Haziran 2022) uzatıldı. |
| 01-May-22 | Tarımsal krediler, KOBİ tanımına giren işletmelere kullanılacak krediler, ihracat ve yatırım kredileri, kurum ve kuruluşlarına kullanılacak krediler, kurumsal kredi kartları ve bankalara ya da finansal kuruluşlara kullanılacak krediler hariç olmak üzere 01.05.2022 tarihinden itibaren kullanılacak ticari nitelikteki nakdi kredilere yüzde 200 risk ağırlığı uygulanmasına karar verilmiştir. |
| 15-Haz-22 | Tasarruflarını Türk lirası cinsi varlıklarda değerlendirebilmelerinin teşvik edilmesi ve yatırımcı tabanının genişletilmesi amacıyla, gelire endeksli devlet iç borçlanma senedi (GES) talep toplama işlemleri 15 Haziran 2022 tarihinden itibaren gerçekleştirilecektir. |
| 25-Ağu-22 | TCMB, referans faiz oranını %15,34'e çekti. |
| 03-Kas-22 | İşverenlerce, işyerinde veya müştemilatında yemek verilmeyen durumlarda çalışılan günlere ait bir günlük yemek bedelinin 51 Türk lirasını aşmayan kısmı istisna kapsamındadır. Ödemenin bu tutarı aşması halinde aşan kısım ile bu amaçla sağlanan diğer menfaatler ücret olarak vergilendirilecektir şeklinde 193.İlgili kanuna eklenmiştir. |
| 03-Kas-22 | Bankacılık Kanunu kapsamında faaliyet gösteren varlık yönetim şirketlerince, bankalardan 15/8/2022 tarihi itibarıyla devir ve temlik alınan ve Kanunun yürürlüğe girdiği tarih itibarıyla anapara takip bakiyesi 2.500 Türk lirası ve altında bulunan bireysel nitelikli her türlü kredi sözleşmesinden kaynaklı alacakların anapara takip bakiyesinin yarısı; kalan anapara, faiz, masraf, vekalet ücretleri ve benzeri alacaklarının takibinden feragat etmeleri şartıyla, Hazine ve Maliye Bakanlığı bütçesinden Tasarruf Mevduatı Sigorta Fonuna aktarılan tutardan Fonun iştiraki olan varlık yönetim şirketi aracılığıyla ödenecektir. Lehe alınan paralar banka ve sigorta muameleleri vergisinden istisnadır. |
| 28-Ara-22 | Torba Kanunla Hazine ve Maliye Bakanlığı'nın borçlanma yetkisine 200 milyar lira ilave edilerek 293 milyarlık borçlanma yetkisi 493 milyar liraya çıkarıldı. |

| Diğer Düzenlemeler | |
|--------------------|---|
| 01-Oca-22 | Asgari ücret 2022 yılı için net 4,253 TL oldu. Asgari ücret artışı yüzde 50,54 seviyesinde gerçekleşti. 2022 yılı asgari ücret brüt 5.004 TL, işverene maliyeti ise 5.879 TL oldu. |
| 10-Oca-22 | Para piyasası fonlarının mevduat/katılım hesaplarında değerlendirilebilecek azami sınırı yüzde 25'ten 50'ye çıkarıldı. Bu karar göre, tek bir bankada değerlendirilebilecek para piyasası fonları toplam tutarın yüzde 6'sını aşamayacak. Diğer taraftan, katılım hesaplarında değerlendirilebilecek fon tutarı ise, tek bir bankada toplamın yüzde 20'sini aşamayacak. |
| 22-Oca-22 | KKM'lere ilişkin olarak TCMB tarafından yapılacak olan kur artışı destek ödemelerinin Hazine tarafından karşılanmasına imkân veren 7351 sayılı Kanun yayımlandı. |
| 24-Oca-22 | İran gazında yaşanan kesintinin ardından BOTAŞ'ın santral ve sanayiye yönelik gaz kısıntısının ardından Türkiye Elektrik İletim AŞ (TEİAŞ) Organize Sanayi Bölgelerinde 72 saatlik elektrik enerjisi kısıntısına gidildi. |
| 01-May-22 | KOBİ tanımına ilişkin ciro sınırının, yurt içi yerleşik KOBİ'ler açısından 250.000.000 TL olarak belirlenmesine karar verilmiştir. |
| 01-May-22 | Tarımsal krediler, KOBİ tanımına giren işletmelere kullanılacak krediler, ihracat ve yatırım kredileri, kurum ve kuruluşlarına kullanılacak krediler, kurumsal kredi kartları ve bankalara ya da finansal kuruluşlara kullanılacak krediler hariç olmak üzere 01.05.2022 tarihinden itibaren kullanılacak ticari nitelikteki nakdi kredilere yüzde 200 risk ağırlığı uygulanmasına karar verilmiştir. |
| 10-Haz-22 | Sermaye Piyasası Kurulu (SPK), yurt içinde gerçekleştirilen halka arzlarda yurtdışından fon teminini özendirmek, şirketlerin yurt dışında sermaye piyasası aracı ihracı yoluyla fon temin etmelerini teşvik etmek amacıyla ilgili ihraçlarda SPK tarafından tahsil edilen ücretlerde indirimle gidildiğini açıkladı. |
| 28-Haz-22 | TL mevduat ve KKM hesapları için stopaj uygulaması Aralık 2022'ye uzatılmıştır. |
| 25-Ağu-22 | TCMB, referans faiz oranını %15,34'e çekti. |
| 22-Ara-22 | 22 Aralık 2022 tarihinde Resmi Gazetede yayımlanan Sigortaya Tabi Mevduat ve Katılım Fonları ile Tasarruf Mevduatı Sigorta Fonunca Tahsil Olunacak Primlere Dair Yönetmelik'e göre, 2023 takvim yılı başından geçerli olmak üzere; 200 bin TL olan sigortaya tabi mevduat ve katılım fon tutarının 400 bin TL olarak belirlenmesine karar verilmiştir. |
| 28-Ara-22 | Para piyasası fonları, Pay Senedi Repo Pazarı'nda ters repo sözleşmesine kısıtlama getirildi. SPK'nın bu kararına göre bu sözleşmeler teminat olarak gösterilip kredili işlem yapılamayacaktır. |

***Türkiye Bankalar Birliğı ve
Türkiye'de Faaliyette Bulunan Bankalar***

Türkiye Bankalar Birliği

Genel Bilgiler (*)

| | |
|--------------------------------|---|
| Kuruluş Yılı | : 1958 |
| Üyeleri | : Türkiye'de faaliyet gösteren mevduat bankaları ile kalkınma ve yatırım bankaları |
| Yönetim Kurulu Başkanı | : Alpaslan Çakar - Türkiye Cumhuriyeti Ziraat Bankası A.Ş. |
| Yönetim Kurulu Başkan Vekili | : Abdi Serdar Üstünsalih - Türkiye Vakıflar Bankası T.A.O. |
| Yönetim Kurulu Üyeleri | : Türkiye Cumhuriyeti Ziraat Bankası A.Ş., Türkiye Vakıflar Bankası T.A.O., Türkiye İş Bankası A.Ş., Türkiye Halk Bankası A.Ş., Türkiye Garanti Bankası A.Ş., Yapı ve Kredi Bankası A.Ş., Akbank T.A.Ş., Türk Eximbank Türk Ekonomi Bankası A.Ş., ING Bank A.Ş. HSBC Bank A.Ş., Odea Bank A.Ş., Citibank A.Ş. |
| Yönetim Kurulu Denetçi Üyeleri | : QNB Finansbank A.Ş. Türkiye Sınai Kalkınma Bankası A.Ş., Fibabanka A.Ş. |
| Genel Sekreter | : Dr. Ekrem Keskin |
| Genel Merkez Adresi | : Nispetiye Cad. Akmerkez, B3 Blok, Kat 13 34340 Etiler İstanbul |
| Telefon | : 212-282 09 73 |
| Faks | : 212-282 09 46 |
| Web Sitesi Adresi | : www.tbb.org.tr |
| E-posta Adresi | : tbb@tbb.org.tr |
| Çalışan Sayısı | : 67 |

(*) Bilgiler 1 Mayıs 2023 tarihine kadar olan değişiklikleri içermektedir.

Birliğimize Üye Türkiye'de Faaliyette Olan Bankalar Listesi *

| Banka | Yönetim Kurulu Başkanı | Genel Müdür | Adres | Telefon | Faks |
|---|--------------------------------|-----------------------------|--|---------------|---------------|
| Mevduat Bankaları | | | | | |
| Kamu Sermayeli Bankalar | | | | | |
| Türkiye Cumhuriyeti Ziraat Bankası A.Ş. | Burhaneddin Tanyeri | Alpaslan Çakar | Hacıbayram Mah. Atatürk Bulvarı No 8 Ulus Altındağ Ankara | 312-584 20 00 | 312-584 25 51 |
| Türkiye Halk Bankası A.Ş. | Recep Süleyman Özdil | Osman Arslan | Barbaros Mah. Şebboy Sok. No 4/1 Ataşehir İstanbul | 216-503 70 70 | 212-340 93 99 |
| Türkiye Vakıflar Bankası T.A.O. | Mustafa Saydam | Abdi Serdar Üstünsalih | Saray Mah. Dr. Adnan Büyükdere Cad. No 7/A-B Ümraniye İstanbul | 216-724 10 00 | 216-724 39 09 |
| Özel Sermayeli Bankalar | | | | | |
| Akbank T.A.Ş. | Suzan Sabancı Dinçer | S.Hakan Binbaşgil | Sabancı Center 4. Levent İstanbul | 212-385 55 55 | 212-319 52 52 |
| Anadolubank A.Ş. | Mehmet Rüştü Başaran | Namık Ülke | Saray Mah. Toya Sok. No 3 Ümraniye İstanbul | 216-687 70 00 | 216-659 10 00 |
| Fibabanka A.Ş. | Hüsnü Mustafa Özyeğin | Ömer Mert | Esentepe Mah. Büyükdere Cad. No 129 Şişli İstanbul | 212-381 82 00 | 212-258 37 78 |
| Şekerbank T.A.Ş. | Hasan Basri Gökten | Orhan Karakaş (Vekil) | Emniyet Evleri Mah. Eski Büyükdere Cad. No 1/1A Kağıthane İstanbul | 212-319 70 00 | 212-319 74 29 |
| Turkish Bank A.Ş. | İbrahim Hakan Börteçene | Mithat Arikan | Esentepe Mah. Ali Kaya Sk. Polat Plaza A Blok No 1A/52 Şişli İstanbul | 212-373 63 73 | 212-225 03 53 |
| Türk Ekonomi Bankası A.Ş. | Akın Akbaygil | Ümit Leblebici | Saray Mah. Sokullu Cad. TEB Kampüs C ve D Blok No 7A-7B Ümraniye İstanbul | 216-635 35 35 | 216-636 36 36 |
| Türkiye İş Bankası A.Ş. | Adnan Bali | Hakan Aran | İş Kuleleri Levent Beşiktaş İstanbul | 212-316 00 00 | 212-316 09 00 |
| Yapı ve Kredi Bankası A.Ş. | Yıldırım Ali Koç | Gökhan Erün | Yapı Kredi Plaza D Blok Levent İstanbul | 212-339 70 00 | 212-339 60 00 |
| Tasarruf Mevduatı Sigorta Fonuna Devredilen Bankalar | | | | | |
| Adabank A.Ş. | Çağrı Seyfi | İrem Soydan Güler (Vekil) | Büyükdere Cad. Rumelihan No 40 Kat 2 Mecidiyeköy İstanbul | 212-272 64 20 | 212-272 64 46 |
| Birleşik Fon Bankası A.Ş. | İsmail Güler | Cemal Okumuş | Büyükdere Cad. No 143 Kat 1-2 Esentepe Şişli İstanbul | 212-340 10 00 | 212-347 32 17 |
| Türk Ticaret Bankası A.Ş. | Çağrı Seyfi | Ömer Kalav | Saray Mah., Dr. Adnan Büyükdere Cad., No.8 AkOfis Plaza, C2 Blok, Giriş Kat Ümraniye İstanbul | 216-228 67 00 | 216-228 68 69 |
| Yabancı Sermayeli Bankalar | | | | | |
| Alternatifbank A.Ş. | Omer Hussain I H Al-Fardan | Cenk Kaan Gür | Ayazağa Mah. Azerbaycan Cad. 2D Blok No.3M İç Kapı No 1 Sarıyer İstanbul | 212-315 65 00 | 212-233 15 00 |
| Arap Türk Bankası A.Ş. | Yasin Öztürk | Wail J A Belgasem | Valikonağı Cad. No 10 Nişantaşı İstanbul | 212-225 05 00 | 212-225 05 26 |
| Bank Mellat | Abbas Ashrafnejad | Saeid Asadi | Büyükdere Cad. Binbirçiçek Sok. No 1 1. Levent İstanbul | 212-279 80 15 | 212-284 62 14 |
| Bank of China Turkey A.Ş. | Bin Chen | Xiangyang Gao | Büyükdere Cad. No 209 Tekfen Tower Kat 21 4. Levent İstanbul | 212-260 88 88 | 212-279 88 66 |
| Burgan Bank A.Ş. | Emin Hakan Eminsoy | Ali Murat Dinç | Maslak Mah. Eski Büyükdere Cad. No 13 Sarıyer İstanbul | 212-371 37 37 | 212-371 42 42 |
| Citibank A.Ş. | Grant Steven Carson | Ömer Emre Karter | Saray Mah. Ömer Faik Atakan Cad. No 3 Yılmaz Plaza Ümraniye İstanbul | 212-319 45 00 | 216-524 73 73 |
| Denizbank A.Ş. | Hesham Abdulla Qassim Alqassim | Hakan Ateş | Büyükdere Cad. No 141 Esentepe Şişli İstanbul | 212-348 20 00 | 212-336 30 30 |
| Deutsche Bank A.Ş. | Frank Helmut Krings | Abidin Orhan Özalp | Esentepe Mah. Büyükdere Cad. Ferko Signature No 175/149 Şişli İstanbul | 212-317 01 00 | 212-317 01 05 |
| Habib Bank Limited | Rana Fasih Ul Hassan | Murat Sabri Yiğit | Levent Mah. Meltem Sok. İş Bankası Kuleleri Kule 2 Kat 26 No 10/14 İç Kapı No 27 Beşiktaş İstanbul | 212-375 79 50 | 212-375 79 80 |
| HSBC Bank A.Ş. | Paul Joseph Lawrence | Süleyman Selim Kervancı | Esentepe Mah. Büyükdere Cad. No 128 Şişli İstanbul | 212-376 40 00 | 212-336 29 39 |
| ICBC Turkey Bank A.Ş. | Xiangyang Gao | Hüseyin Hasan İmece (Vekil) | Maslak Mah. Dereboyu/2 Cad. No 13 Sarıyer İstanbul | 212-335 53 35 | 212-328 13 28 |

| Banka | Yönetim Kurulu Başkanı | Genel Müdür | Adres | Telefon | Faks |
|--|-------------------------|---------------------|--|---------------|---------------|
| <i>Yabancı Bankalar devamı...</i> | | | | | |
| ING Bank A.Ş. | John T. Mc Carthy | Alper İhsan Gökgöz | Reşitpaşa Mah. Eski Büyükdere Cad. No 8 Sarıyer İstanbul | 212-335 10 00 | 212-286 61 00 |
| Intesa Sanpaolo S.p.A. | Stefano Gandolfi | Ufuk Cemal Bali | Meltem Sok. No 10 İş Kuleleri Kule 2 Kat 21 Levent Beşiktaş İstanbul | 212-385 06 00 | 212-385 06 49 |
| JPMorgan Chase Bank N.A. | İrem Canan Silek | Mustafa Bağrıaçık | Büyükdere Cad. No 185 Kanyon Ofis Binası Kat 8 Levent İstanbul | 212-319 85 00 | 212-319 86 64 |
| MUFG Bank Turkey A.Ş. | Ali Vefa Çelik | Kozo Taniwaki | Fatih Sultan Mehmet Mah. Poligon Cad. Buyaka 2 Sitesi No 8B C Blok Kat 21 Tepeüstü Ümraniye İstanbul | 216-600 30 00 | 216-290 64 73 |
| Odea Bank A.Ş. | Imad Itani | Mert Öncü | Büyükdere Cad. Levent 199, No 199/119 Kat 33-40 Şişli İstanbul | 212-304 84 44 | 212-304 84 45 |
| QNB Finansbank A.Ş. | Mehmet Ömer Arif Aras | Osman Ömür Tan | Esentepe Mah. Büyükdere Cad. Kristal Kule Binası No 215 Şişli İstanbul | 212-318 50 00 | 212-318 58 50 |
| Rabobank A.Ş. | William Thomas Jennings | Alpaslan Yurdağül | Esentepe Mah. Büyükdere Cad. Bahar Sok. River Plaza No 13 Kat 7 Ofis No 15-16 Şişli İstanbul | 212-708 46 00 | 212-708 46 99 |
| Société Générale (SA) | Kadri Batu Çetin | Mehmet Şenol Saran | Nispetiye Cad. Akmerkez E-3 Blok Kat 10 Etiler İstanbul | 212-319 34 00 | 212-282 18 48 |
| Turkland Bank A.Ş. | Michel Antoine Accad | Servet Taze | 19 Mayıs Mah. 19 Mayıs Cad. Şişli Plaza A Blok No 7 Şişli İstanbul | 212-368 34 34 | 212-368 35 35 |
| Türkiye Garanti Bankası A.Ş. | Süleyman Sözen | Recep Baştuğ | Nispetiye Mah. Aytaç Cad. No 2 Levent Beşiktaş İstanbul | 212-318 18 18 | 212-318 18 88 |
| Kalkınma ve Yatırım Bankaları | | | | | |
| Aktif Yatırım Bankası A.Ş. | Ahmet Çalık | Ayşegül Adaca Oğan | Esentepe Mah. Kore Şehitleri Cad. No 8/1 Şişli İstanbul | 212-340 80 00 | 212-340 88 65 |
| Bank of America Yatırım Bank A.Ş. | Banu Merve Başar | Hüseyin Kelezoğlu | Büyükdere Cad. No 185 Kanyon Ofisi Bloğu Kat 11 Levent İstanbul | 212-319 95 00 | 212-340 88 65 |
| BankPozitif Kredi ve Kalkınma Bankası A.Ş. | Kalman Schiff | Lori Hananel | Rüzgarlıbahçe Mah. Kumlu Sok. No 3 Kavacık Beykoz İstanbul | 216-538 25 25 | 216-538 42 58 |
| D Yatırım Bankası A.Ş. | Dr.Ahmet Vural Akışık | Hulusi Horozoğlu | Kuştepe Mah. Mecidiyeköy Yolu Cad. Trump Tower No 12/32 Şişli İstanbul | 212-998 74 00 | 212-998 74 75 |
| Destek Yatırım Bankası A.Ş. | Altunç Kumova | Özgür Akayoğlu | Ferko Signature Kat:26 Büyükdere Cad. No:175 Şişli İstanbul | 212-371 55 55 | 212-371 55 90 |
| Diler Yatırım Bankası A.Ş. | Ahmet Ertuğrul | Ömür Cantürk | Kuştepe Mah. Mecidiyeköy Yolu Cad. Trump Tower No 12/32 Şişli İstanbul | 212-253 66 30 | 212-253 94 54 |
| Golden Global Yatırım Bankası A.Ş. | Recep Kaba | Ahmet Sefa Şen | Esentepe Mah. Büyükdere Cad. No 127 Astoria B/17 Şişli İstanbul | 212-215 26 41 | 212-215 26 44 |
| GSD Yatırım Bankası A.Ş. | Akgün Türer | Engin Kam | Aydınevler Mah. Kaptan Rifat Sok. No 3 GSD Binası Küçükyalı Maltepe İstanbul | 216-587 90 00 | 216-489 97 74 |
| İller Bankası A.Ş. | Ertan Yetim | Yusuf Büyük | Emniyet Mah. Hipodrom Cad. No 9/21 Yenimahalle Ankara | 312-508 70 00 | 312-508 73 99 |
| İstanbul Takas ve Saklama Bankası A.Ş. | Mahmut Kayacık | Avşar R. Sungurlu | Reşitpaşa Mah. Borsa İstanbul Cad. No 4 Emirgan Sarıyer İstanbul | 212-315 25 25 | 212-315 25 26 |
| Misyon Yatırım Bankası A.Ş. | Erhan Topaç | Önder Halisdemir | Esentepe Mah. Kırğülü Sok. Metrocity İş Merkezi D Blok No 4/29 Şişli İstanbul | 850-724 68 36 | 212-284 68 34 |
| Nurol Yatırım Bankası A.Ş. | Ziya Akkurt | Özgür Altuntaş | Büyükdere Cad. Nurol Plaza No 255 Kat 15/1502 Maslak Sarıyer İstanbul | 212-286 81 00 | 212-286 81 01 |
| Pasha Yatırım Bankası A.Ş. | Jalal Gasimov | Hikmet Cenk Eynehan | Sultan Selim Mah. Hümeysra Sok. Pasha Plaza No 2/7 Kat 5 Kağıthane İstanbul | 212-705 89 00 | 212-345 07 12 |
| Standard Chartered Yatırım Bankası Türk A.Ş. | Karin Flinspach | Kaşif Atun | Büyükdere Cad. Yapı Kredi Plaza, C Blok, Kat 15 Levent İstanbul | 212-339 37 00 | 212-282 63 01 |
| Türk Eximbank | Murat Zaman | Ali Güney | Saray Mah. Ahmet Tevfik İleri Cad. No 19 Ümraniye İstanbul | 216-666 55 00 | 216-666 55 99 |
| Türkiye Kalkınma ve Yatırım Bankası A.Ş. | Raci Kaya | İbrahim Halil Öztop | Saray Mah. Dr. Adnan Büyükdere Cad. No 10 Ümraniye İstanbul | 216-636 87 00 | 216-630 18 15 |
| Türkiye Sınai Kalkınma Bankası A.Ş. | Adnan Bali | Murat Bilgiç | Meclisi Mebusan Cad. No 81 Fındıklı İstanbul | 212-334 50 50 | 212-334 52 34 |

* Mevduat bankaları ile kalkınma ve yatırım bankalarını içermektedir. Bilgiler 1 Mayıs 2023 tarihine kadar olan değişiklikleri içermektedir. Bankalar bu tarihteki gruplarında yer almaktadırlar.

Türkiye'de Faaliyette Bulunan Bankalar*

| Banka | SWIFT Kodu | EFT Kodu | Internet Sitesi Adresi | Ana Ortaklar | Yurt içi Şube Sayısı | Yurt dışı Şube Sayısı | Şanj Ofisi Sayısı | ATM Sayısı | Temsilcilik Sayısı | Yurtdışı Mali İst. ve Bağlı Ort. Sayısı | Çalışan Sayısı |
|---|------------|----------|---------------------------------------|--|----------------------|-----------------------|-------------------|---------------|--------------------|---|----------------|
| Türkiye'de Bankacılık Sistemi | | | | | 9.589 | 72 | 1 | 46.419 | 5 | 39 | 188.687 |
| Mevduat Bankaları | | | | | 9.518 | 72 | 1 | 46.419 | 5 | 38 | 182.987 |
| Kamu Sermayeli Bankalar | | | | | 3.710 | 35 | 0 | 15.499 | 2 | 16 | 62.226 |
| Türkiye Cumhuriyeti Ziraat Bankası A.Ş. | TCZBTR2A | 0010 | http://www.ziraatbank.com.tr | Türkiye Varlık Fonu | 1.733 | 25 | - | 7.276 | - | 10 | 24.484 |
| Türkiye Halk Bankası A.Ş. | TRHBTR2A | 0012 | http://www.halkbank.com.tr | Türkiye Varlık Fonu ve halka açık hisseler | 1.032 | 6 | - | 4.075 | 2 | 4 | 20.781 |
| Türkiye Vakıflar Bankası T.A.O. | TVBATR2A | 0015 | http://www.vakifbank.com.tr | Türkiye Varlık Fonu, T.C. Hazine ve Maliye Bakanlığı, Vakıfbank Memur ve Hizmetlileri Emekli ve Sağlık Yar. Sand. Vakfı ve halka açık hisseler | 945 | 4 | - | 4.148 | - | 2 | 16.961 |
| Özel Sermayeli Bankalar | | | | | 3.468 | 27 | 1 | 18.499 | 2 | 12 | 67.377 |
| Akbank T.A.Ş. | AKBKTRIS | 0046 | http://www.akbank.com | H.Ömer Sabancı Holding A.Ş. ve halka açık hisseler | 710 | 1 | 1 | 5.553 | - | 1 | 12.717 |
| Anadolubank A.Ş. | ANDLTRIS | 0135 | http://www.anadolubank.com.tr | Habaş Sınai ve Tıbbi Gazlar İst. End. A.Ş., Mehmet Rüştü Başaran ve diğerleri | 116 | - | - | 127 | - | 1 | 1.671 |
| Fibabanka A.Ş. | FBHLTRIS | 0103 | http://www.fibabanka.com.tr | Fiba Holding A.Ş., International Finance Corp., European Bank For Recons. and Dev't., Turk Finance B.V. | 44 | - | - | 47 | - | - | 1.979 |
| Şekerbank T.A.Ş. | SEKETR2A | 0059 | http://www.sekerbank.com.tr | Şekerbank T.A.Ş. Personel San.Vakıfları, Samruk Kazyna Invest LLP ve halka açık hisseler | 238 | - | - | 280 | - | 2 | 3.427 |
| Turkish Bank A.Ş. | TUBATRIS | 0096 | http://www.turkishbank.com.tr | Özyol Holding A.Ş., National Bank of Kuwait, Mehmet Tanju Özyol ve diğerleri | 6 | - | - | 9 | - | - | 120 |
| Türk Ekonomi Bankası A.Ş. | TEBUTRIS | 0032 | http://www.teb.com.tr | TEB Holding A.Ş., BNPP Yatırımlar Holding A.Ş., BNP Paribas Fortis Yatırımlar A.Ş. ve diğerleri | 444 | 4 | - | 1.599 | - | - | 8.723 |
| Türkiye İş Bankası A.Ş. | ISBKTRIS | 0064 | http://www.isbank.com.tr | TİBAŞ Mens.Munzam Sos.Göv. ve Yard. Sandığı Vakfı, Cumhuriyet Halk Partisi ve halka açık hisseler | 1.110 | 21 | - | 6.169 | 2 | 3 | 23.309 |
| Yapı ve Kredi Bankası A.Ş. | YAPITRIS | 0067 | http://www.yapikredi.com.tr | Koç Fin. Hizm. A.Ş., Koç Holding A.Ş. ve halka açık hisseler | 800 | 1 | - | 4.715 | - | 5 | 15.431 |
| Tas. Mev. Sig. Fon.Devr.Bankalar | | | | | 3 | 0 | 0 | 0 | 0 | 0 | 300 |
| Adabank A.Ş. | ADABTRIS | 0100 | http://www.adabank.com.tr | Tasarruf Mevduatı Sigorta Fonu, Ayşegül Uzan | 1 | - | - | - | - | - | 24 |
| Birleşik Fon Bankası A.Ş. | BAYDTRIS | 0029 | http://www.fonbank.com.tr | Tasarruf Mevduatı Sigorta Fonu | 1 | - | - | - | - | - | 244 |
| Türk Ticaret Bankası A.Ş. | - | 0060 | http://www.turkticaretbankasi.com.tr/ | Tasarruf Mevduatı Sigorta Fonu | 1 | - | - | - | - | - | 32 |

| Banka | SWIFT Kodu | EFT Kodu | İnternet Sitesi Adresi | Ana Ortaklar | Yurt İçi Şube Sayısı | Yurt dışı Şube Sayısı | Şanj Ofisi Sayısı | ATM Sayısı | Temsilcilik Sayısı | Yurtdışı Mali İst. ve Bağlı Ort. Sayısı | Çalışan Sayısı |
|-----------------------------------|------------|----------|--|--|----------------------|-----------------------|-------------------|---------------|--------------------|---|----------------|
| Yabancı Sermayeli Bankalar | | | | | 2.337 | 10 | 0 | 12.421 | 1 | 10 | 53.084 |
| Alternatifbank A.Ş. | ALFBTRIS | 0124 | http://www.alternatifbank.com.tr | Commercial Bank of Qatar | 33 | - | - | 44 | - | - | 847 |
| Arap Türk Bankası A.Ş. | ATUBTRIS | 0091 | http://www.atbank.com.tr | Libyan Foreign Bank, T. İş Bankası A.Ş., T.C. Ziraat Bankası A.Ş., Kuwait Investment Co. | 7 | - | - | - | - | - | 258 |
| Bank Mellat | BKMTTRIS | 0094 | http://www.mellatbank.com | Bank Mellat | 3 | - | - | - | - | - | 43 |
| Bank of China Turkey A.Ş. | BKCHTRIS | 0149 | http://www.bankofchina.com.tr | Bank of China Ltd. | 1 | - | - | - | - | - | 43 |
| Burgan Bank A.Ş. | TEKFTRIS | 0125 | http://www.burgan.com.tr | Burgan Bank K.P.S.C. | 32 | - | - | 23 | - | - | 1.020 |
| Citibank A.Ş. | CITITRIX | 0092 | http://www.citibank.com.tr | Citigroup Netherlands B.V. | 3 | - | - | - | - | - | 406 |
| Denizbank A.Ş. | DENITRIS | 0134 | http://www.denizbank.com | Emirates NBD Bank PJSC | 670 | 1 | - | 3.080 | - | 3 | 13.140 |
| Deutsche Bank A.Ş. | BKTRTRIS | 0115 | http://www.db.com.tr | Deutsche Bank A.G. | 1 | - | - | - | - | - | 122 |
| Habib Bank Limited | HABBTRIS | 0097 | https://www.hbl.com.tr | Habib Bank Limited Karachi - Pakistan | 1 | - | - | - | - | - | 24 |
| HSBC Bank A.Ş. | HSBCTRIX | 0123 | http://www.hsbc.com.tr | HSBC Middle East Holdings B.V., HSBC Middle East Limited | 70 | - | - | 111 | - | - | 1.847 |
| ICBC Turkey Bank A.Ş. | ICBKTRIS | 0109 | http://www.icbc.com.tr | Industrial and Commercial Bank of China Limited ve halka açık hisseler | 39 | - | - | 43 | - | - | 756 |
| ING Bank A.Ş. | INGBTRIS | 0099 | http://www.ingbank.com.tr | ING Bank N.V. | 148 | - | - | 476 | - | 1 | 2.989 |
| Intesa Sanpaolo S.p.A. | BCITTRIS | 0148 | http://www.intesasanpaolo.com.tr | Intesa Sanpaolo S.p.A Italy | 1 | - | - | - | - | - | 32 |
| JPMorgan Chase Bank N.A. | CHASTRIS | 0098 | http://www.jpmorgan.com/pages/international/turkey | JPMorgan Chase Bank Co. | 1 | - | - | - | - | - | 62 |
| MUFG Bank Turkey A.Ş. | BOTKTRIS | 0147 | http://www.tu.bk.mufg.jp/index-tr.html | MUFG Bank Ltd. | 1 | - | - | - | - | - | 80 |
| Odea Bank A.Ş. | ODEATRIS | 0146 | http://www.odeabank.com.tr | Bank Audi S.A.L. ve diğerleri | 48 | - | - | 69 | - | - | 1.110 |
| QNB Finansbank A.Ş. | FNNBTRIS | 0111 | http://www.qnbfinansbank.com | Qatar National Bank | 435 | 1 | - | 3.113 | - | - | 11.426 |
| Rabobank A.Ş. | RABOTRIS | 0137 | http://www.rabobank.com.tr | Rabobank International Holding B.V. | 1 | - | - | - | - | - | 29 |
| Société Générale (SA) | SOGETRIS | 0122 | http://www.societegenerale.com.tr | Société Générale (SA) - Paris | 1 | - | - | - | - | - | 32 |
| Turkland Bank A.Ş. | TBNKTRIS | 0108 | http://www.tbank.com.tr | Arap Bank PLC, Bankmed SAL | 12 | - | - | 12 | - | - | 275 |
| Türkiye Garanti Bankası A.Ş. | TGBATRIS | 0062 | http://www.garantibbva.com.tr | Banco Bilbao Vizcaya Argentaria S.A. ve halka açık hisseler | 829 | 8 | - | 5.450 | 1 | 6 | 18.543 |

| Banka | SWIFT Kodu | EFT Kodu | İnternet Sitesi Adresi | Ana Ortaklar | Yurt İçi Şube Sayısı | Yurt dışı Şube Sayısı | Şanj Ofisi Sayısı | ATM Sayısı | Temsilcilik Sayısı | Yurtdışı Mali İst. ve Bağlı Ort. Sayısı | Çalışan Sayısı |
|--|------------|----------|-------------------------------|---|----------------------|-----------------------|-------------------|------------|--------------------|---|----------------|
| Kalkınma ve Yatırım Bankaları | | | | | 71 | 0 | 0 | 0 | 0 | 1 | 5.700 |
| Aktif Yatırım Bankası A.Ş. | CAYTTRIS | 0143 | http://www.aktifbank.com.tr | Çalık Holding A.Ş. | 13 | - | - | - | - | 1 | 793 |
| Bank of America Yatırım Bank A.Ş. | MEYYTRIS | 0129 | http://www.mlyb.com.tr | Bank of America Global Holdings, LLC | 1 | - | - | - | - | - | 40 |
| BankPozitif Kredi ve Kalkınma Bankası A.Ş. | BPTRTRIS | 0142 | http://www.bankpozitif.com.tr | Tarshish Hapoalim and Investments Ltd. | 1 | - | - | - | - | - | 55 |
| D Yatırım Bankası A.Ş. | YATITRIS | 0151 | http://dybank.com.tr | Doğan Şirketler Grubu Holding A.Ş. | 1 | - | - | - | - | - | 56 |
| Destek Yatırım Bankası A.Ş. | DEYATRIS | 0152 | http://www.destekbank.com | Destek Finans Faktoring A.Ş. | 1 | - | - | - | - | - | 40 |
| Diler Yatırım Bankası A.Ş. | DYAKTRIS | 0138 | http://www.dilerbank.com.tr | Yazıcı Demir Çelik Sanayi ve Turizm Tic. A.Ş., Fatma Tuba Yazıcı ve diğerleri | 1 | - | - | - | - | - | 20 |
| Golden Global Yatırım Bankası A.Ş. | GOGYTRIS | 0150 | www.goldenglobalbank.com.tr | Emir Kaya, Salih Berberoğlu, Recep Kaba, Ahmet Dağlı | 1 | - | - | - | - | - | 64 |
| GSD Yatırım Bankası A.Ş. | GSDBTRIS | 0139 | http://www.gsdbank.com.tr | GSD Holding A.Ş. | 3 | - | - | - | - | - | 41 |
| İller Bankası A.Ş. | - | 0004 | http://www.ilbank.gov.tr | Belediyeler, İl Özel İdareleri ve diğerleri | 19 | - | - | - | - | - | 2.577 |
| İstanbul Takas ve Saklama Bankası A.Ş. | TVSBTRIS | 0132 | http://www.takasbank.com.tr | Borsa İstanbul A.Ş. ve diğerleri | 1 | - | - | - | - | - | 339 |
| Nurol Yatırım Bankası A.Ş. | NUROTRIS | 0141 | http://www.nurolbank.com.tr | Nurol Holding A.Ş., Nurol İnşaat ve Tic. A.Ş. ve diğerleri | 1 | - | - | - | - | - | 97 |
| Pasha Yatırım Bankası A.Ş. | PAHATRIS | 0116 | http://www.pashabank.com.tr | Pasha Bank OJSC, Pasha Holding LLC | 1 | - | - | - | - | - | 57 |
| Standard Chartered Yatırım Bankası Türk A.Ş. | SCBLTRIS | 0121 | http://www.sc.com/tr/ | Standard Chartered Bank Limited | 1 | - | - | - | - | - | 30 |
| Türk Eximbank | TIKBTR2A | 0016 | http://www.eximbank.gov.tr | T.C. Hazine ve Maliye Bakanlığı | 23 | - | - | - | - | - | 748 |
| Türkiye Kalkınma ve Yatırım Bankası A.Ş. | TKBNTR2A | 0017 | http://www.kalkinma.com.tr | T.C. Hazine ve Maliye Bakanlığı | 1 | - | - | - | - | - | 305 |
| Türkiye Sınai Kalkınma Bankası A.Ş. | TSKBTRIS | 0014 | http://www.tskb.com.tr | Türkiye İş Bankası A.Ş., Türkiye Vakıflar Bankası T.A.O. ve halka açık hisseler | 2 | - | - | - | - | - | 438 |

* Mevduat bankaları ile kalkınma ve yatırım bankalarını içermektedir. Sayısal bilgiler 31.12.2022 itibarıyla'dır.

Türkiye'de Bankacılık Sistemi

• Mevduat Bankaları

- **Kamusal Sermayeli Bankalar**
- **Özel Sermayeli Bankalar**
- **Tasarruf Mevduatı Sigorta Fonuna Devredilen Bankalar**
- **Yabancı Sermayeli Bankalar**

• Kalkınma ve Yatırım Bankaları

Türkiye'de Bankacılık Sistemi

Varlıklar

(Milyon TL)

| | Aralık 2022 | | | % | Aralık 2021 | | | % |
|--|------------------|------------------|-------------------|--------------|------------------|------------------|------------------|--------------|
| | TP | YP | Toplam | | TP | YP | Toplam | |
| Finansal Varlıklar (Net) | 1.448.625 | 2.551.490 | 4.000.115 | 30,5 | 894.891 | 1.941.445 | 2.836.336 | 33,4 |
| Nakit ve Nakit Benzerleri | 498.250 | 1.816.564 | 2.314.815 | 17,7 | 290.991 | 1.392.746 | 1.683.737 | 19,8 |
| Nakit Değerler ve Merkez Bankası | 259.180 | 1.539.570 | 1.798.750 | 13,7 | 169.628 | 1.115.128 | 1.284.756 | 15,1 |
| Bankalar | 130.352 | 227.768 | 358.120 | 2,7 | 75.480 | 244.338 | 319.818 | 3,8 |
| Para Piyasalarından Alacaklar | 109.450 | 50.304 | 159.754 | 1,2 | 46.202 | 33.672 | 79.874 | 0,9 |
| Beklenen Zarar Karşılıkları (-) (TFRS 9 uygulayan b.) | -731 | -1.078 | -1.809 | 0,0 | -320 | -392 | -712 | 0,0 |
| Gerçeğe Uygun Değer Farkı K/Z Yansıtılan FV | 59.175 | 63.431 | 122.606 | 0,9 | 35.463 | 67.786 | 103.249 | 1,2 |
| Devlet Borçlanma Senetleri | 44.181 | 56.810 | 100.991 | 0,8 | 28.892 | 47.758 | 76.651 | 0,9 |
| Sermayede Payı Temsil Eden Menkul Değerler | 1.064 | 2.334 | 3.398 | 0,0 | 916 | 1.944 | 2.860 | 0,0 |
| Diğer Finansal Varlıklar | 13.930 | 4.287 | 18.217 | 0,1 | 5.654 | 18.084 | 23.738 | 0,3 |
| Gerçeğe Uyg.D.Farkı Diğer Kaps. Gelire Yans. FV | 796.935 | 589.889 | 1.386.825 | 10,6 | 415.207 | 417.380 | 832.587 | 9,8 |
| Devlet Borçlanma Senetleri | 774.091 | 552.460 | 1.326.551 | 10,1 | 406.406 | 390.049 | 796.455 | 9,4 |
| Sermayede Payı Temsil Eden Menkul Değerler | 2.865 | 2.758 | 5.622 | 0,0 | 1.039 | 1.547 | 2.586 | 0,0 |
| Diğer Finansal Varlıklar | 19.980 | 34.671 | 54.651 | 0,4 | 7.762 | 25.784 | 33.546 | 0,4 |
| Türev Finansal Varlıklar | 94.264 | 81.605 | 175.869 | 1,3 | 153.230 | 63.533 | 216.764 | 2,6 |
| Türev FV Gerçeğe Uygun Değer Farkı K/Z Yan.Kısmı | 65.337 | 70.930 | 136.268 | 1,0 | 129.075 | 62.884 | 191.959 | 2,3 |
| Türev FV Ger.Uyg.D.Farkı Diğ.Kaps.Gel.Yans.Kısmı | 28.927 | 10.674 | 39.601 | 0,3 | 24.155 | 650 | 24.805 | 0,3 |
| İtfa Edilmiş Maliyeti ile Ölçülen FV (Net) | 5.638.300 | 2.692.146 | 8.330.446 | 63,5 | 3.064.421 | 2.184.765 | 5.249.185 | 61,8 |
| Krediler | 5.026.238 | 2.390.650 | 7.416.889 | 56,6 | 2.888.697 | 1.994.086 | 4.882.783 | 57,5 |
| Kiralama İşlemlerinden Alacaklar | 662 | 622 | 1.283 | 0,0 | 456 | 612 | 1.068 | 0,0 |
| Factoring Alacakları | 2.477 | 161 | 2.638 | 0,0 | 1.752 | 356 | 2.109 | 0,0 |
| İtfa Edilmiş Maliyeti ile Ölçülen Diğer FV | 882.014 | 368.827 | 1.250.841 | 9,5 | 359.592 | 241.829 | 601.421 | 7,1 |
| Devlet Borçlanma Senetleri | 867.921 | 353.410 | 1.221.331 | 9,3 | 358.638 | 231.373 | 590.011 | 7,0 |
| Diğer Finansal Varlıklar | 14.093 | 15.417 | 29.510 | 0,2 | 954 | 10.456 | 11.410 | 0,1 |
| Beklenen Zarar Karşılık. (-) (TFRS 9 uygulayan b.) | 273.097 | 68.113 | 341.210 | 2,6 | 186.085 | 52.119 | 238.204 | 2,8 |
| Donuk Alacaklar (TFRS 9 uygulamayan b.) | 73 | 6 | 79 | 0,0 | 180 | 6 | 186 | 0,0 |
| Özel Karşılıklar (-) (TFRS 9 uygulamayan b.) | 68 | 6 | 74 | 0,0 | 173 | 6 | 179 | 0,0 |
| Satış Amaç. Elde Tut. ve Dur. Faal. İliş.Dur.V. (Net) | 14.421 | 6 | 14.427 | 0,1 | 12.033 | 10 | 12.043 | 0,1 |
| Satış Amaçlı | 14.421 | 6 | 14.427 | 0,1 | 12.033 | 10 | 12.043 | 0,1 |
| Durdurulan Faaliyetlere İlişkin | 0 | 0 | 0 | 0,0 | 0 | 0 | 0 | 0,0 |
| Ortaklık Yatırımları | 169.202 | 115.033 | 284.235 | 2,2 | 82.489 | 84.159 | 166.648 | 2,0 |
| İştirakler (Net) | 7.602 | 4.492 | 12.095 | 0,1 | 3.599 | 3.281 | 6.880 | 0,1 |
| Özkaynak Yöntemine Göre Değerlenenler | 1.494 | 0 | 1.494 | 0,0 | 778 | 0 | 778 | 0,0 |
| Konsolide Edilmeyenler | 6.109 | 4.492 | 10.601 | 0,1 | 2.821 | 3.281 | 6.102 | 0,1 |
| Bağlı Ortaklıklar (Net) | 161.072 | 109.634 | 270.706 | 2,1 | 78.669 | 80.653 | 159.322 | 1,9 |
| Konsolide Edilmeyen Mali Ortaklıklar | 114.337 | 109.634 | 223.971 | 1,7 | 54.658 | 80.653 | 135.311 | 1,6 |
| Konsolide Edilmeyen Mali Olmayan Ortaklıklar | 46.735 | 0 | 46.735 | 0,4 | 24.011 | 0 | 24.011 | 0,3 |
| Birlikte Kontrol Edilen Ortaklıklar (iş ortak.)(Net) | 528 | 907 | 1.434 | 0,0 | 221 | 225 | 446 | 0,0 |
| Özkaynak Yöntemine Göre Değerlenenler | 0 | 0 | 0 | 0,0 | 0 | 0 | 0 | 0,0 |
| Konsolide Edilmeyenler | 528 | 907 | 1.434 | 0,0 | 221 | 225 | 446 | 0,0 |
| Maddi Duran Varlıklar (Net) | 107.785 | 238 | 108.023 | 0,8 | 55.438 | 149 | 55.587 | 0,7 |
| Maddi Olmayan Duran Varlıklar (Net) | 16.990 | 52 | 17.042 | 0,1 | 11.087 | 40 | 11.126 | 0,1 |
| Şerefiye | 741 | 0 | 741 | 0,0 | 1.402 | 0 | 1.402 | 0,0 |
| Diğer | 16.249 | 52 | 16.301 | 0,1 | 9.685 | 40 | 9.725 | 0,1 |
| Yatırım Amaçlı Gayrimenkuller (Net) | 5.934 | 0 | 5.934 | 0,0 | 4.533 | 0 | 4.533 | 0,1 |
| Cari Vergi Varlığı | 454 | 0 | 454 | 0,0 | 784 | 0 | 784 | 0,0 |
| Ertelenmiş Vergi Varlığı | 33.698 | 452 | 34.150 | 0,3 | 15.617 | 2.544 | 18.160 | 0,2 |
| Diğer Aktifler | 256.332 | 63.699 | 320.030 | 2,4 | 79.025 | 55.933 | 134.958 | 1,6 |
| Toplam Varlıklar | 7.691.741 | 5.423.117 | 13.114.858 | 100,0 | 4.220.317 | 4.269.044 | 8.489.361 | 100,0 |

Yükümlülükler

(Milyon TL)

| | Aralık 2022 | | | % | Aralık 2021 | | | % |
|---|------------------|------------------|-------------------|--------------|------------------|------------------|------------------|--------------|
| | TP | YP | Toplam | | TP | YP | Toplam | |
| Mevduat | 4.525.914 | 3.912.030 | 8.437.944 | 64,3 | 1.847.689 | 3.164.201 | 5.011.889 | 59,0 |
| Alınan Krediler | 146.178 | 983.950 | 1.130.128 | 8,6 | 24.432 | 893.092 | 917.524 | 10,8 |
| Para Piyasalarına Borçlar | 271.668 | 278.426 | 550.094 | 4,2 | 554.025 | 143.924 | 697.950 | 8,2 |
| İhraç Edilen Menkul Kıymetler (Net) | 48.155 | 281.405 | 329.559 | 2,5 | 63.402 | 251.173 | 314.576 | 3,7 |
| Bonolar | 36.136 | 11.870 | 48.006 | 0,4 | 43.707 | 5.734 | 49.440 | 0,6 |
| Varlığa Dayalı Menkul Kıymetler | 1.012 | 0 | 1.012 | 0,0 | 1.012 | 0 | 1.012 | 0,0 |
| Tahviller | 11.007 | 269.534 | 280.541 | 2,1 | 18.684 | 245.440 | 264.124 | 3,1 |
| Fonlar | 99.539 | 31.383 | 130.922 | 1,0 | 50.648 | 16.026 | 66.673 | 0,8 |
| Müstakriz Fonları | 2.457 | 4.440 | 6.897 | 0,1 | 1.059 | 1.832 | 2.890 | 0,0 |
| Diğer | 97.082 | 26.943 | 124.025 | 0,9 | 49.589 | 14.194 | 63.783 | 0,8 |
| Gerçeğe Uygun Değer Farkı K/Z Yansıtılan FY | 688 | 68.340 | 69.028 | 0,5 | 659 | 49.171 | 49.830 | 0,6 |
| Türev Finansal Yükümlülükler | 36.880 | 44.398 | 81.277 | 0,6 | 73.801 | 43.658 | 117.459 | 1,4 |
| Türev FY Gerçeğe Uygun Değer Farkı K/Z Yans. Kısmı | 35.902 | 43.741 | 79.643 | 0,6 | 72.830 | 41.699 | 114.529 | 1,3 |
| Türev FY Ger.Uyg.Değ.Farkı Diğ.Kaps.Gelire Yans. Kısmı | 977 | 657 | 1.634 | 0,0 | 971 | 1.958 | 2.930 | 0,0 |
| Factoring Yükümlülükleri | 0 | 0 | 0 | 0,0 | 0 | 0 | 0 | 0,0 |
| Kiralama İşlemlerinden Yükümlülükler (Net) | 13.263 | 439 | 13.702 | 0,1 | 9.720 | 374 | 10.094 | 0,1 |
| Karşılıklar | 163.162 | 20.125 | 183.287 | 1,4 | 54.126 | 12.578 | 66.704 | 0,8 |
| Genel Karşılıklar (TFRS 9 uygulamayan b.) | 128 | 27 | 155 | 0,0 | 306 | 7 | 313 | 0,0 |
| Yeniden Yapılanma Karşılığı | 332 | 0 | 332 | 0,0 | 0 | 0 | 0 | 0,0 |
| Çalışan Hakları Karşılığı | 38.757 | 369 | 39.127 | 0,3 | 15.370 | 263 | 15.633 | 0,2 |
| Sigorta Teknik Karşılıkları (Net) | 0 | 0 | 0 | 0,0 | 0 | 1 | 1 | 0,0 |
| Diğer Karşılıklar | 123.945 | 19.729 | 143.673 | 1,1 | 38.451 | 12.307 | 50.758 | 0,6 |
| Cari Vergi Borcu | 65.664 | 655 | 66.318 | 0,5 | 15.717 | 378 | 16.095 | 0,2 |
| Ertelenmiş Vergi Borcu | 4.575 | 0 | 4.575 | 0,0 | 719 | 46 | 766 | 0,0 |
| Satış Amaç.Elde Tut.ve Dur..Faal.İliş. DV Borçları (Net) | 0 | 0 | 0 | 0,0 | 0 | 0 | 0 | 0,0 |
| Satış Amaçlı | 0 | 0 | 0 | 0,0 | 0 | 0 | 0 | 0,0 |
| Durdurulan Faaliyetlere İlişkin | 0 | 0 | 0 | 0,0 | 0 | 0 | 0 | 0,0 |
| Sermaye Benzeri Borçlanma Araçları | 26.267 | 251.868 | 278.135 | 2,1 | 20.906 | 226.064 | 246.970 | 2,9 |
| Krediler | 3.180 | 98.685 | 101.865 | 0,8 | 860 | 68.035 | 68.895 | 0,8 |
| Diğer Borçlanma Araçları | 23.087 | 153.184 | 176.270 | 1,3 | 20.046 | 158.029 | 178.075 | 2,1 |
| Diğer Yükümlülükler | 377.886 | 140.709 | 518.595 | 4,0 | 211.343 | 83.854 | 295.196 | 3,5 |
| Özkaynaklar | 1.346.648 | -25.352 | 1.321.295 | 10,1 | 694.900 | -17.265 | 677.636 | 8,0 |
| Ödenmiş Sermaye | 161.450 | 0 | 161.450 | 1,2 | 117.077 | 0 | 117.077 | 1,4 |
| Sermaye Yedekleri | 47.164 | 935 | 48.099 | 0,4 | 25.848 | 705 | 26.553 | 0,3 |
| Hisse Senedi İhraç Primleri | 37.522 | 0 | 37.523 | 0,3 | 16.452 | 0 | 16.452 | 0,2 |
| Hisse Senedi İptal Kârları | 0 | 0 | 0 | 0,0 | 0 | 0 | 0 | 0,0 |
| Diğer Sermaye Yedekleri | 9.642 | 935 | 10.576 | 0,1 | 9.395 | 705 | 10.101 | 0,1 |
| K/Z'da Yen.Sınıf.mayacak Bir.Diğ.Kaps.Gel./Gid. | 102.999 | -2.586 | 100.414 | 0,8 | 42.178 | 518 | 42.696 | 0,5 |
| K/Z'da Yen.Sınıf.dırılacak Bir.Diğ.Kaps.Gel./Gid. | 179.669 | -24.276 | 155.393 | 1,2 | 43.538 | -18.885 | 24.653 | 0,3 |
| Kâr Yedekleri | 464.351 | 362 | 464.713 | 3,5 | 386.104 | 274 | 386.378 | 4,6 |
| Yasal Yedekler | 30.603 | 0 | 30.603 | 0,2 | 26.733 | 0 | 26.733 | 0,3 |
| Statü Yedekleri | 1.655 | 0 | 1.655 | 0,0 | 1.285 | 0 | 1.285 | 0,0 |
| Olağanüstü Yedekler | 430.038 | 0 | 430.038 | 3,3 | 354.477 | 0 | 354.477 | 4,2 |
| Diğer Kâr Yedekleri | 2.054 | 362 | 2.416 | 0,0 | 3.609 | 274 | 3.883 | 0,0 |
| Kâr veya Zarar | 391.014 | 213 | 391.227 | 3,0 | 80.156 | 123 | 80.279 | 0,9 |
| Geçmiş Yıllar Kâr veya Zararları | -10.556 | 66 | -10.490 | -0,1 | -7.270 | 66 | -7.204 | -0,1 |
| Dönem Net Kâr veya Zararı | 401.570 | 147 | 401.717 | 3,1 | 87.425 | 58 | 87.483 | 1,0 |
| Toplam Yükümlülükler | 7.126.484 | 5.988.374 | 13.114.858 | 100,0 | 3.622.087 | 4.867.274 | 8.489.361 | 100,0 |

Türkiye'de Bankacılık Sistemi

Bilanço Dışı Yükümlülükler

(Milyon TL)

| | Aralık 2022 | | Toplam | Aralık 2021 | | |
|---|-------------------|-------------------|-------------------|-------------------|-------------------|-------------------|
| | TP | YP | | TP | YP | Toplam |
| Garanti ve Kefaletler | 1.080.235 | 1.277.797 | 2.358.032 | 474.301 | 1.090.971 | 1.565.272 |
| Teminat Mektupları | 870.574 | 833.213 | 1.703.787 | 410.350 | 661.256 | 1.071.606 |
| Banka Kredileri | 30.618 | 38.290 | 68.908 | 1.562 | 59.626 | 61.188 |
| Akreditifler | 7.579 | 314.108 | 321.687 | 2.075 | 280.322 | 282.397 |
| Garanti Verilen Prefinansmanlar | 0 | 15 | 15 | 0 | 708 | 708 |
| Cirolar | 19.624 | 2.205 | 21.829 | 2.088 | 7.328 | 9.416 |
| Diğer Garanti ve Kefaletler | 151.839 | 89.967 | 241.806 | 58.226 | 81.731 | 139.957 |
| Taahhütler | 1.812.302 | 624.911 | 2.437.213 | 951.754 | 476.411 | 1.428.165 |
| Cayılamaz Taahhütler | 1.600.422 | 276.209 | 1.876.632 | 811.195 | 213.411 | 1.024.605 |
| Cayılabilir Taahhütler | 211.880 | 348.701 | 560.581 | 140.559 | 263.000 | 403.559 |
| Türev Finansal Araçlar | 2.106.432 | 6.066.545 | 8.172.977 | 1.359.913 | 4.610.916 | 5.970.829 |
| Riskten Korunma Amaçlı Türev Finansal Araçlar | 97.976 | 547.947 | 645.924 | 135.254 | 477.426 | 612.680 |
| Alım Satım Amaçlı İşlemler | 2.008.455 | 5.518.598 | 7.527.053 | 1.224.659 | 4.133.490 | 5.358.150 |
| Emanet ve Rehinli Kıymetler | 39.005.468 | 25.720.358 | 64.725.826 | 23.086.097 | 17.660.603 | 40.746.700 |
| Emanet Kıymetler | 8.726.674 | 1.324.361 | 10.051.036 | 6.578.956 | 864.490 | 7.443.446 |
| Rehinli Kıymetler | 16.298.743 | 10.755.108 | 27.053.852 | 9.742.390 | 7.871.771 | 17.614.160 |
| Kabul Edilen Avaller ve Kefaletler | 13.980.050 | 13.640.888 | 27.620.938 | 6.764.752 | 8.924.342 | 15.689.094 |
| Toplam Bilanço Dışı Hesaplar | 44.004.436 | 33.689.611 | 77.694.047 | 25.872.065 | 23.838.901 | 49.710.966 |

Gelir ve Gider Kalemleri

(Milyon TL)

| | Aralık 2022 | Aralık 2021 |
|---|------------------|----------------|
| Faiz Gelirleri | 1.309.515 | 608.186 |
| Kredilerden Alınan Faizler | 772.454 | 433.973 |
| Zorunlu Karşılıklardan Alınan Faizler | 2.417 | 7.810 |
| Bankalardan Alınan Faizler | 15.437 | 8.359 |
| Para Piyasası İşlemlerinden Alınan Faizler | 8.119 | 4.324 |
| Menkul Değerlerden Alınan Faizler | 506.722 | 151.361 |
| Diğer Faiz Gelirleri | 4.365 | 2.359 |
| Faiz Giderleri | 589.554 | 353.227 |
| Mevduata Verilen Faizler | 414.344 | 226.853 |
| Kullanılan Kredilere Verilen Faizler | 47.716 | 19.688 |
| Para Piyasası İşlemlerine Verilen Faizler | 56.442 | 67.953 |
| İhraç Edilen Menkul Kıymetlere Verilen Faizler | 43.709 | 34.304 |
| Diğer Faiz Giderleri | 27.342 | 4.429 |
| Net Faiz Geliri/Gideri | 719.961 | 254.959 |
| Net Ücret ve Komisyon Gelirleri/Giderleri | 111.817 | 55.499 |
| Alınan Ücret ve Komisyonlar | 153.946 | 76.708 |
| Verilen Ücret ve Komisyonlar (-) | 42.129 | 21.210 |
| Temettü Gelirleri | 1.458 | 1.014 |
| Ticari Kar/Zarar (Net) | 61.037 | -24.105 |
| Sermaye Piyasası İşlemleri Kâr/Zararı | 14.463 | 6.068 |
| Türev Finansal İşlemlerden Kar/Zarar | -15.283 | 28.320 |
| Kambiyo İşlemleri Kâr/Zararı | 61.857 | -58.493 |
| Diğer Faaliyet Gelirleri | 56.757 | 41.979 |
| Faaliyet Brüt Karı | 951.031 | 329.345 |
| Beklenen Zarar Karşılıkları Giderleri (-) (TFRS 9 uygulayan b.) | 170.763 | 100.615 |
| Diğer Karşılık Giderleri (-) (TFRS 9 uygulayan b.) | 75.640 | 21.919 |
| Kredi Karşılıkları (-) (TFRS 9 uygulayan b.) | 169 | 270 |
| Personel Giderleri (-) | 88.033 | -45.340 |
| Diğer Faaliyet Giderleri (-) | 124.335 | 65.178 |
| Net Faaliyet Karı/Zararı | 492.091 | 96.024 |
| Birleşme İşlemi Sonrası Gelir Olarak Kaydedilen Fazlalık Tutarı | 0 | 0 |
| Özkaynak Yöntemi Uygulanan Ortaklıklardan Kar/Zarar | 40.412 | 15.023 |
| Net Parasal Pozisyon Kar/Zararı | 0 | 0 |
| Sürdürülen Faaliyetler Vergi Öncesi Kar/Zarar | 532.502 | 111.047 |
| Sürdürülen Faaliyetler Vergi Karşılığı (±) | -130.785 | -23.564 |
| Sürdürülen Faaliyetler Dönem Net Kar/Zararı | 401.717 | 87.483 |
| Durdurulan Faaliyetler Dönem Net Kar/Zararı | 0 | 0 |
| Net Dönem Karı / Zararı | 401.717 | 87.483 |

Rasyolar

(%)

| | Aralık 2022 | Aralık 2021 |
|---|-------------|-------------|
| Sermaye Yeterliliği | | |
| Sermaye Yeterliliği Oranı | 19,4 | 18,4 |
| Özkaynaklar / Toplam Varlıklar | 10,1 | 8,0 |
| (Özkaynaklar - Duran Varlıklar) / Toplam Varlıklar | 6,8 | 5,0 |
| Net Bilanço Pozisyonu / Özkaynaklar | -40,9 | -85,8 |
| (Net Bilanço Pozisyonu + Net Nazım Hesap Pozisyonu) / Özkaynaklar | 1,6 | 10,0 |
| Bilanço Yapısı | | |
| TP Varlıklar / Toplam Varlıklar | 58,6 | 49,7 |
| TP Yükümlülükler / Toplam Yükümlülükler | 54,3 | 42,7 |
| YP Varlıklar / YP Yükümlülükler | 90,6 | 87,7 |
| TP Mevduat / Toplam Mevduat | 53,6 | 36,9 |
| TP Krediler / Toplam Krediler | 67,8 | 59,2 |
| Toplam Mevduat / Toplam Varlıklar | 64,3 | 59,0 |
| Alınan Krediler / Toplam Varlıklar | 8,6 | 10,8 |
| Aktif Kalitesi | | |
| Finansal Varlıklar (net) / Toplam Varlıklar | 30,5 | 33,4 |
| Toplam Krediler / Toplam Varlıklar | 56,6 | 57,5 |
| Toplam Krediler / Toplam Mevduat | 87,9 | 97,4 |
| Duran Varlıklar / Toplam Varlıklar | 3,3 | 2,9 |
| Tüketici Kredileri / Toplam Krediler | 20,2 | 19,7 |
| Likidite | | |
| Likit Varlıklar / Toplam Varlıklar | 17,7 | 19,8 |
| Likit Varlıklar / Kısa Vadeli Yükümlülükler | 30,3 | 33,0 |
| TP Likit Varlıklar / Toplam Varlıklar | 3,8 | 3,4 |
| Karlılık | | |
| Ortalama Aktif Karlılığı | 3,6 | 1,3 |
| Ortalama Özkaynak Karlılığı | 37,7 | 14,2 |
| Sürdürülen Faaliyeler Dönem Net Kar (Zarar) / Toplam Varlıklar | 3,1 | 1,0 |
| Gelir-Gider Yapısı | | |
| Karşılık Sonrası Net Faiz Geliri / Toplam Varlıklar | 3,6 | 1,6 |
| Karşılık Sonrası Net Faiz Geliri / Faaliyet Brüt Karı | 49,8 | 40,1 |
| Faiz Dışı Gelirler (net) / Toplam Varlıklar | 1,8 | 0,9 |
| Diğer Faaliyet Giderleri / Toplam Varlıklar | 0,9 | 0,8 |
| Personel Giderleri / Diğer Faaliyet Giderleri | 70,8 | 69,6 |
| Faiz Dışı Gelirler (net) / Diğer Faaliyet Giderleri | 185,8 | 114,1 |

Mevduat Bankaları

Varlıklar

(Milyon TL)

| | Aralık 2022 | | | % | Aralık 2021 | | | % |
|--|------------------|------------------|-------------------|--------------|------------------|------------------|------------------|--------------|
| | TP | YP | Toplam | | TP | YP | Toplam | |
| Finansal Varlıklar (Net) | 1.298.551 | 2.467.112 | 3.765.664 | 30,6 | 817.529 | 1.883.002 | 2.700.530 | 34,3 |
| Nakit ve Nakit Benzerleri | 370.903 | 1.758.061 | 2.128.964 | 17,3 | 224.464 | 1.352.048 | 1.576.512 | 20,0 |
| Nakit Değerler ve Merkez Bankası | 256.962 | 1.518.970 | 1.775.932 | 14,4 | 168.941 | 1.092.053 | 1.260.993 | 16,0 |
| Bankalar | 20.876 | 189.865 | 210.741 | 1,7 | 14.512 | 226.714 | 241.225 | 3,1 |
| Para Piyasalarından Alacaklar | 93.683 | 50.304 | 143.987 | 1,2 | 41.278 | 33.672 | 74.949 | 1,0 |
| Beklenen Zarar Karşılıkları (-) (TFRS 9 uygulayan b.) | -619 | -1.077 | -1.696 | 0,0 | -266 | -390 | -656 | 0,0 |
| Gerçeğe Uygun Değer Farkı K/Z Yansıtılan FV | 55.750 | 62.936 | 118.685 | 1,0 | 34.816 | 67.094 | 101.910 | 1,3 |
| Devlet Borçlanma Senetleri | 44.108 | 56.629 | 100.736 | 0,8 | 28.838 | 47.631 | 76.469 | 1,0 |
| Sermayede Payı Temsil Eden Menkul Değerler | 930 | 2.139 | 3.069 | 0,0 | 912 | 1.712 | 2.624 | 0,0 |
| Diğer Finansal Varlıklar | 10.712 | 4.168 | 14.880 | 0,1 | 5.066 | 17.751 | 22.817 | 0,3 |
| Gerçeğe Uyg.D.Farkı Diğer Kaps. Gelire Yans. FV | 778.688 | 567.697 | 1.346.385 | 10,9 | 407.206 | 402.748 | 809.954 | 10,3 |
| Devlet Borçlanma Senetleri | 763.935 | 536.220 | 1.300.155 | 10,6 | 400.915 | 379.289 | 780.204 | 9,9 |
| Sermayede Payı Temsil Eden Menkul Değerler | 2.524 | 2.330 | 4.854 | 0,0 | 819 | 1.334 | 2.153 | 0,0 |
| Diğer Finansal Varlıklar | 12.228 | 29.147 | 41.375 | 0,3 | 5.473 | 22.125 | 27.597 | 0,4 |
| Türev Finansal Varlıklar | 93.211 | 78.419 | 171.630 | 1,4 | 151.042 | 61.111 | 212.153 | 2,7 |
| Türev FV Gerçeğe Uygun Değer Farkı K/Z Yan.Kısmı | 64.284 | 68.237 | 132.521 | 1,1 | 126.887 | 60.558 | 187.445 | 2,4 |
| Türev FV Ger.Uyg.D.Farkı Diğ.Kaps.Gel.Yans.Kısmı | 28.927 | 10.182 | 39.109 | 0,3 | 24.155 | 553 | 24.709 | 0,3 |
| İtfa Edilmiş Maliyeti ile Ölçülen FV (Net) | 5.449.830 | 2.325.231 | 7.775.061 | 63,2 | 2.995.921 | 1.788.389 | 4.784.310 | 60,8 |
| Krediler | 4.849.818 | 2.044.189 | 6.894.007 | 56,1 | 2.825.081 | 1.611.343 | 4.436.424 | 56,3 |
| Kiralama İşlemlerinden Alacaklar | 0 | 0 | 0 | 0,0 | 0 | 0 | 0 | 0,0 |
| Factoring Alacakları | 2.477 | 161 | 2.638 | 0,0 | 1.752 | 356 | 2.109 | 0,0 |
| İtfa Edilmiş Maliyeti ile Ölçülen Diğer FV | 865.852 | 345.752 | 1.211.604 | 9,9 | 352.422 | 226.190 | 578.612 | 7,3 |
| Devlet Borçlanma Senetleri | 852.495 | 332.351 | 1.184.847 | 9,6 | 351.532 | 216.527 | 568.059 | 7,2 |
| Diğer Finansal Varlıklar | 13.357 | 13.400 | 26.757 | 0,2 | 889 | 9.663 | 10.552 | 0,1 |
| Beklenen Zarar Karşılık. (-) (TFRS 9 uygulayan b.) | 268.322 | 64.871 | 333.193 | 2,7 | 183.341 | 49.501 | 232.842 | 3,0 |
| Donuk Alacaklar (TFRS 9 uygulamayan b.) | 72 | 6 | 78 | 0,0 | 179 | 6 | 185 | 0,0 |
| Özel Karşılıklar (-) (TFRS 9 uygulamayan b.) | 66 | 6 | 73 | 0,0 | 171 | 6 | 177 | 0,0 |
| Satış Amaç. Elde Tut. ve Dur. Faal. İliş.Dur.V. (Net) | 14.052 | 6 | 14.058 | 0,1 | 11.797 | 10 | 11.806 | 0,1 |
| Satış Amaçlı | 14.052 | 6 | 14.058 | 0,1 | 11.797 | 10 | 11.806 | 0,1 |
| Durdurulan Faaliyetlere İlişkin | 0 | 0 | 0 | 0,0 | 0 | 0 | 0 | 0,0 |
| Ortaklık Yatırımları | 165.065 | 115.026 | 280.091 | 2,3 | 80.287 | 84.148 | 164.434 | 2,1 |
| İştirakler (Net) | 5.923 | 4.485 | 10.407 | 0,1 | 2.732 | 3.270 | 6.001 | 0,1 |
| Özkaynak Yöntemine Göre Değerlenenler | 0 | 0 | 0 | 0,0 | 0 | 0 | 0 | 0,0 |
| Konsolide Edilmeyenler | 5.923 | 4.485 | 10.407 | 0,1 | 2.732 | 3.270 | 6.001 | 0,1 |
| Bağlı Ortaklıklar (Net) | 158.615 | 109.634 | 268.249 | 2,2 | 77.334 | 80.653 | 157.987 | 2,0 |
| Konsolide Edilmeyen Mali Ortaklıklar | 112.264 | 109.634 | 221.898 | 1,8 | 53.671 | 80.653 | 134.324 | 1,7 |
| Konsolide Edilmeyen Mali Olmayan Ortaklıklar | 46.351 | 0 | 46.351 | 0,4 | 23.663 | 0 | 23.663 | 0,3 |
| Birlikte Kontrol Edilen Ortaklıklar (iş ortak.)(Net) | 528 | 907 | 1.434 | 0,0 | 221 | 225 | 446 | 0,0 |
| Özkaynak Yöntemine Göre Değerlenenler | 0 | 0 | 0 | 0,0 | 0 | 0 | 0 | 0,0 |
| Konsolide Edilmeyenler | 528 | 907 | 1.434 | 0,0 | 221 | 225 | 446 | 0,0 |
| Maddi Duran Varlıklar (Net) | 105.903 | 238 | 106.141 | 0,9 | 54.090 | 149 | 54.239 | 0,7 |
| Maddi Olmayan Duran Varlıklar (Net) | 16.410 | 52 | 16.463 | 0,1 | 10.733 | 40 | 10.772 | 0,1 |
| Şerefiye | 741 | 0 | 741 | 0,0 | 1.402 | 0 | 1.402 | 0,0 |
| Diğer | 15.669 | 52 | 15.722 | 0,1 | 9.331 | 40 | 9.370 | 0,1 |
| Yatırım Amaçlı Gayrimenkuller (Net) | 2.176 | 0 | 2.176 | 0,0 | 1.174 | 0 | 1.174 | 0,0 |
| Cari Vergi Varlığı | 447 | 0 | 447 | 0,0 | 773 | 0 | 773 | 0,0 |
| Ertelenmiş Vergi Varlığı | 32.591 | 452 | 33.043 | 0,3 | 15.003 | 2.544 | 17.546 | 0,2 |
| Diğer Aktifler | 243.179 | 60.961 | 304.140 | 2,5 | 74.779 | 54.445 | 129.224 | 1,6 |
| Toplam Varlıklar | 7.328.204 | 4.969.079 | 12.297.283 | 100,0 | 4.062.085 | 3.812.724 | 7.874.810 | 100,0 |

Yükümlülükler

(Milyon TL)

| | Aralık 2022 | | | % | Aralık 2021 | | | % |
|--|------------------|------------------|-------------------|--------------|------------------|------------------|------------------|--------------|
| | TP | YP | Toplam | | TP | YP | Toplam | |
| Mevduat | 4.525.914 | 3.912.030 | 8.437.944 | 68,6 | 1.847.689 | 3.164.201 | 5.011.889 | 63,6 |
| Alınan Krediler | 30.077 | 665.513 | 695.590 | 5,7 | 9.984 | 537.257 | 547.241 | 6,9 |
| Para Piyasalarına Borçlar | 265.432 | 259.799 | 525.232 | 4,3 | 551.448 | 132.548 | 683.996 | 8,7 |
| İhraç Edilen Menkul Kıymetler (Net) | 35.928 | 210.816 | 246.744 | 2,0 | 55.702 | 195.377 | 251.079 | 3,2 |
| Bonolar | 27.552 | 11.484 | 39.036 | 0,3 | 39.957 | 5.734 | 45.691 | 0,6 |
| Varlığa Dayalı Menkul Kıymetler | 1.012 | 0 | 1.012 | 0,0 | 1.012 | 0 | 1.012 | 0,0 |
| Tahviller | 7.364 | 199.332 | 206.697 | 1,7 | 14.733 | 189.644 | 204.377 | 2,6 |
| Fonlar | 275 | 0 | 275 | 0,0 | 174 | 0 | 174 | 0,0 |
| Müstakriz Fonları | 0 | 0 | 0 | 0,0 | 0 | 0 | 0 | 0,0 |
| Diğer | 275 | 0 | 275 | 0,0 | 174 | 0 | 174 | 0,0 |
| Gerçeğe Uygun Değer Farkı K/Z Yansıtılan FY | 688 | 68.340 | 69.028 | 0,6 | 659 | 49.171 | 49.830 | 0,6 |
| Türev Finansal Yükümlülükler | 36.677 | 42.830 | 79.507 | 0,6 | 72.714 | 43.139 | 115.853 | 1,5 |
| Türev FY Gerçeğe Uygun Değer Farkı K/Z Yans. Kısmı | 35.700 | 42.202 | 77.901 | 0,6 | 71.743 | 41.278 | 113.021 | 1,4 |
| Türev FY Ger.Uyg.Değ.Farkı Diğ.Kaps.Gelire Yans. Kısmı | 977 | 628 | 1.605 | 0,0 | 971 | 1.861 | 2.832 | 0,0 |
| Factoring Yükümlülükleri | 0 | 0 | 0 | 0,0 | 0 | 0 | 0 | 0,0 |
| Kiralama İşlemlerinden Yükümlülükler (Net) | 13.159 | 418 | 13.576 | 0,1 | 9.637 | 354 | 9.991 | 0,1 |
| Karşılıklar | 158.833 | 19.916 | 178.748 | 1,5 | 52.008 | 12.410 | 64.418 | 0,8 |
| Genel Karşılıklar (TFRS 9 uygulamayan b.) | 24 | 9 | 33 | 0,0 | 253 | 7 | 260 | 0,0 |
| Yeniden Yapılanma Karşılığı | 332 | 0 | 332 | 0,0 | 0 | 0 | 0 | 0,0 |
| Çalışan Hakları Karşılığı | 37.528 | 304 | 37.832 | 0,3 | 14.824 | 205 | 15.028 | 0,2 |
| Sigorta Teknik Karşılıkları (Net) | 0 | 0 | 0 | 0,0 | 0 | 0 | 0 | 0,0 |
| Diğer Karşılıklar | 120.949 | 19.602 | 140.551 | 1,1 | 36.931 | 12.199 | 49.130 | 0,6 |
| Cari Vergi Borcu | 63.640 | 655 | 64.295 | 0,5 | 14.873 | 365 | 15.238 | 0,2 |
| Ertelenmiş Vergi Borcu | 4.529 | 0 | 4.529 | 0,0 | 692 | 46 | 738 | 0,0 |
| Satış Amaçlı Elde Tutulmuş ve Durdurulan Faal İlişkiler DV Borçları (Net) | 0 | 0 | 0 | 0,0 | 0 | 0 | 0 | 0,0 |
| Satış Amaçlı | 0 | 0 | 0 | 0,0 | 0 | 0 | 0 | 0,0 |
| Durdurulan Faaliyetlere İlişkin | 0 | 0 | 0 | 0,0 | 0 | 0 | 0 | 0,0 |
| Sermaye Benzeri Borçlanma Araçları | 20.966 | 239.324 | 260.290 | 2,1 | 17.907 | 216.092 | 233.999 | 3,0 |
| Krediler | 879 | 86.141 | 87.020 | 0,7 | 860 | 62.092 | 62.952 | 0,8 |
| Diğer Borçlanma Araçları | 20.087 | 153.184 | 173.270 | 1,4 | 17.047 | 154.000 | 171.047 | 2,2 |
| Diğer Yükümlülükler | 374.076 | 121.364 | 495.440 | 4,0 | 205.689 | 71.114 | 276.803 | 3,5 |
| Özkaynaklar | 1.250.935 | -24.851 | 1.226.084 | 10,0 | 630.494 | -16.933 | 613.561 | 7,8 |
| Ödenmiş Sermaye | 109.390 | 0 | 109.390 | 0,9 | 75.098 | 0 | 75.098 | 1,0 |
| Sermaye Yedekleri | 45.655 | 935 | 46.590 | 0,4 | 24.391 | 705 | 25.096 | 0,3 |
| Hisse Senedi İhraç Primleri | 37.465 | 0 | 37.466 | 0,3 | 16.395 | 0 | 16.396 | 0,2 |
| Hisse Senedi İptal Kârları | 0 | 0 | 0 | 0,0 | 0 | 0 | 0 | 0,0 |
| Diğer Sermaye Yedekleri | 8.190 | 935 | 9.124 | 0,1 | 7.996 | 705 | 8.701 | 0,1 |
| K/Z'da Yen.Sınıf.mayacak Bir.Diğ.Kaps.Gel./Gid. | 102.372 | -2.690 | 99.682 | 0,8 | 42.008 | 494 | 42.502 | 0,5 |
| K/Z'da Yen.Sınıf.dırılacak Bir.Diğ.Kaps.Gel./Gid. | 177.522 | -23.671 | 153.852 | 1,3 | 43.336 | -18.530 | 24.806 | 0,3 |
| Kâr Yedekleri | 446.661 | 362 | 447.023 | 3,6 | 375.391 | 274 | 375.665 | 4,8 |
| Yasal Yedekler | 27.890 | 0 | 27.890 | 0,2 | 24.497 | 0 | 24.497 | 0,3 |
| Statü Yedekleri | 0 | 0 | 0 | 0,0 | 0 | 0 | 0 | 0,0 |
| Olağanüstü Yedekler | 416.804 | 0 | 416.804 | 3,4 | 347.356 | 0 | 347.356 | 4,4 |
| Diğer Kâr Yedekleri | 1.967 | 362 | 2.329 | 0,0 | 3.538 | 274 | 3.812 | 0,0 |
| Kâr veya Zarar | 369.335 | 213 | 369.548 | 3,0 | 70.270 | 123 | 70.394 | 0,9 |
| Geçmiş Yıllar Kâr veya Zararları | -10.557 | 66 | -10.492 | -0,1 | -7.280 | 66 | -7.215 | -0,1 |
| Dönem Net Kâr veya Zararı | 379.892 | 147 | 380.039 | 3,1 | 77.551 | 58 | 77.609 | 1,0 |
| Toplam Yükümlülükler | 6.781.129 | 5.516.154 | 12.297.283 | 100,0 | 3.469.669 | 4.405.141 | 7.874.810 | 100,0 |

Mevduat Bankaları

Bilanço Dışı Yükümlülükler

(Milyon TL)

| | Aralık 2022 | | Toplam | Aralık 2021 | | |
|---|-------------------|-------------------|-------------------|-------------------|-------------------|-------------------|
| | TP | YP | | TP | YP | Toplam |
| Garanti ve Kefaletler | 964.783 | 1.229.511 | 2.194.294 | 423.984 | 1.049.661 | 1.473.645 |
| Teminat Mektupları | 846.486 | 824.024 | 1.670.510 | 399.909 | 653.113 | 1.053.023 |
| Banka Kredileri | 30.618 | 38.251 | 68.868 | 1.562 | 59.448 | 61.011 |
| Akreditifler | 7.258 | 309.357 | 316.615 | 1.989 | 274.648 | 276.637 |
| Garanti Verilen Prefinansmanlar | 0 | 15 | 15 | 0 | 708 | 708 |
| Cirolar | 19.624 | 2.205 | 21.829 | 2.088 | 7.328 | 9.416 |
| Diğer Garanti ve Kefaletler | 60.797 | 55.659 | 116.457 | 18.436 | 54.415 | 72.851 |
| Taahhütler | 1.737.961 | 394.395 | 2.132.356 | 904.830 | 317.720 | 1.222.550 |
| Cayılabilir Taahhütler | 1.587.181 | 250.346 | 1.837.528 | 801.359 | 202.137 | 1.003.495 |
| Cayılabilir Taahhütler | 150.780 | 144.048 | 294.828 | 103.471 | 115.584 | 219.055 |
| Türev Finansal Araçlar | 2.072.042 | 5.837.968 | 7.910.010 | 1.345.700 | 4.429.554 | 5.775.253 |
| Riskten Korunma Amaçlı Türev Finansal Araçlar | 97.976 | 451.131 | 549.108 | 135.254 | 383.223 | 518.477 |
| Alım Satım Amaçlı İşlemler | 1.974.066 | 5.386.837 | 7.360.902 | 1.210.445 | 4.046.331 | 5.256.776 |
| Emanet ve Rehinli Kıymetler | 32.651.414 | 23.644.608 | 56.296.022 | 17.971.965 | 16.212.145 | 34.184.110 |
| Emanet Kıymetler | 2.942.033 | 1.295.814 | 4.237.847 | 1.659.581 | 849.307 | 2.508.888 |
| Rehinli Kıymetler | 15.981.424 | 9.552.716 | 25.534.139 | 9.581.205 | 7.101.120 | 16.682.325 |
| Kabul Edilen Avaller ve Kefaletler | 13.727.957 | 12.796.079 | 26.524.036 | 6.731.179 | 8.261.718 | 14.992.897 |
| Toplam Bilanço Dışı Hesaplar | 37.426.200 | 31.106.482 | 68.532.682 | 20.646.478 | 22.009.080 | 42.655.558 |

Gelir ve Gider Kalemleri

(Milyon TL)

| | Aralık 2022 | Aralık 2021 |
|---|------------------|----------------|
| Faiz Gelirleri | 1.258.442 | 583.790 |
| Kredilerden Alınan Faizler | 740.373 | 417.458 |
| Zorunlu Karşılıklardan Alınan Faizler | 2.398 | 7.745 |
| Bankalardan Alınan Faizler | 9.357 | 4.654 |
| Para Piyasası İşlemlerinden Alınan Faizler | 6.191 | 3.774 |
| Menkul Değerlerden Alınan Faizler | 496.338 | 148.163 |
| Diğer Faiz Gelirleri | 3.785 | 1.995 |
| Faiz Giderleri | 565.500 | 343.046 |
| Mevduata Verilen Faizler | 414.344 | 226.853 |
| Kullanılan Kredilere Verilen Faizler | 32.985 | 15.098 |
| Para Piyasası İşlemlerine Verilen Faizler | 55.631 | 67.682 |
| İhraç Edilen Menkul Kıymetlere Verilen Faizler | 36.776 | 29.631 |
| Diğer Faiz Giderleri | 25.763 | 3.782 |
| Net Faiz Geliri/Gideri | 692.942 | 240.743 |
| Net Ücret ve Komisyon Gelirleri/Giderleri | 107.826 | 53.688 |
| Alınan Ücret ve Komisyonlar | 147.997 | 73.869 |
| Verilen Ücret ve Komisyonlar (-) | 40.171 | 20.181 |
| Temettü Gelirleri | 1.368 | 888 |
| Ticari Kar/Zarar (Net) | 57.436 | -25.551 |
| Sermaye Piyasası İşlemleri Kâr/Zararı | 13.157 | 5.879 |
| Türev Finansal İşlemlerden Kar/Zarar | -21.200 | 24.481 |
| Kambiyo İşlemleri Kâr/Zararı | 65.478 | -55.911 |
| Diğer Faaliyet Gelirleri | 53.934 | 40.724 |
| Faaliyet Brüt Karı | 913.506 | 310.492 |
| Beklenen Zarar Karşılıkları Giderleri (-) (TFRS 9 uygulayan b.) | 166.948 | 97.691 |
| Diğer Karşılık Giderleri (-) (TFRS 9 uygulayan b.) | 74.062 | 21.377 |
| Kredi Karşılıkları (-) (TFRS 9 uygulayan b.) | 101 | 241 |
| Personel Giderleri (-) | 84.727 | -43.597 |
| Diğer Faaliyet Giderleri (-) | 121.122 | 63.392 |
| Net Faaliyet Karı/Zararı | 466.546 | 84.195 |
| Birleşme İşlemi Sonrası Gelir Olarak Kaydedilen Fazlalık Tutarı | 0 | 0 |
| Özkaynak Yöntemi Uygulanan Ortaklıklardan Kar/Zarar | 39.423 | 14.794 |
| Net Parasal Pozisyon Kar/Zararı | 0 | 0 |
| Sürdürülen Faaliyetler Vergi Öncesi Kar/Zarar | 505.969 | 98.989 |
| Sürdürülen Faaliyetler Vergi Karşılığı (±) | -125.929 | -21.381 |
| Sürdürülen Faaliyetler Dönem Net Kar/Zararı | 380.039 | 77.609 |
| Durdurulan Faaliyetler Dönem Net Kar/Zararı | 0 | 0 |
| Net Dönem Karı / Zararı | 380.039 | 77.609 |

Rasyolar

(%)

| | Aralık 2022 | Aralık 2021 |
|---|-------------|-------------|
| Sermaye Yeterliliği | | |
| Sermaye Yeterliliği Oranı | 19,2 | 18,1 |
| Özkaynaklar / Toplam Varlıklar | 10,0 | 7,8 |
| (Özkaynaklar - Duran Varlıklar) / Toplam Varlıklar | 6,6 | 4,7 |
| Net Bilanço Pozisyonu / Özkaynaklar | -42,8 | -94,2 |
| (Net Bilanço Pozisyonu + Net Nazım Hesap Pozisyonu) / Özkaynaklar | 1,3 | 6,7 |
| Bilanço Yapısı | | |
| TP Varlıklar / Toplam Varlıklar | 59,6 | 51,6 |
| TP Yükümlülükler / Toplam Yükümlülükler | 55,1 | 44,1 |
| YP Varlıklar / YP Yükümlülükler | 90,1 | 86,6 |
| TP Mevduat / Toplam Mevduat | 53,6 | 36,9 |
| TP Krediler / Toplam Krediler | 70,3 | 63,7 |
| Toplam Mevduat / Toplam Varlıklar | 68,6 | 63,6 |
| Alınan Krediler / Toplam Varlıklar | 5,7 | 6,9 |
| Aktif Kalitesi | | |
| Finansal Varlıklar (net) / Toplam Varlıklar | 30,6 | 34,3 |
| Toplam Krediler / Toplam Varlıklar | 56,1 | 56,3 |
| Toplam Krediler / Toplam Mevduat | 81,7 | 88,5 |
| Duran Varlıklar / Toplam Varlıklar | 3,4 | 3,1 |
| Tüketici Kredileri / Toplam Krediler | 21,6 | 21,5 |
| Likidite | | |
| Likit Varlıklar / Toplam Varlıklar | 17,3 | 20,0 |
| Likit Varlıklar / Kısa Vadeli Yükümlülükler | 28,6 | 31,5 |
| TP Likit Varlıklar / Toplam Varlıklar | 3,0 | 2,9 |
| Karlılık | | |
| Ortalama Aktif Karlılığı | 3,6 | 1,2 |
| Ortalama Özkaynak Karlılığı | 38,6 | 13,9 |
| Sürdürülen Faaliyeler Dönem Net Kar (Zarar) / Toplam Varlıklar | 3,1 | 1,0 |
| Gelir-Gider Yapısı | | |
| Karşılık Sonrası Net Faiz Geliri / Toplam Varlıklar | 3,7 | 1,5 |
| Karşılık Sonrası Net Faiz Geliri / Faaliyet Brüt Karı | 49,5 | 39,1 |
| Faiz Dışı Gelirler (net) / Toplam Varlıklar | 1,8 | 0,9 |
| Diğer Faaliyet Giderleri / Toplam Varlıklar | 1,0 | 0,8 |
| Personel Giderleri / Diğer Faaliyet Giderleri | 70,0 | 68,8 |
| Faiz Dışı Gelirler (net) / Diğer Faaliyet Giderleri | 182,1 | 110,0 |

Kamusal Sermayeli Bankalar

Varlıklar

(Milyon TL)

| | Aralık 2022 | | | % | Aralık 2021 | | | % |
|--|------------------|------------------|------------------|--------------|------------------|------------------|------------------|--------------|
| | TP | YP | Toplam | | TP | YP | Toplam | |
| Finansal Varlıklar (Net) | 525.027 | 1.147.522 | 1.672.549 | 31,1 | 344.954 | 756.050 | 1.101.004 | 33,6 |
| Nakit ve Nakit Benzerleri | 128.131 | 738.791 | 866.922 | 16,1 | 74.649 | 446.692 | 521.341 | 15,9 |
| Nakit Değerler ve Merkez Bankası | 108.475 | 693.853 | 802.328 | 14,9 | 72.193 | 404.166 | 476.359 | 14,5 |
| Bankalar | 2.255 | 44.939 | 47.194 | 0,9 | 2.226 | 35.612 | 37.838 | 1,2 |
| Para Piyasalarından Alacaklar | 17.476 | 0 | 17.476 | 0,3 | 282 | 6.914 | 7.196 | 0,2 |
| Beklenen Zarar Karşılıkları (-) (TFRS 9 uygulayan b.) | -75 | -1 | -76 | 0,0 | -52 | -1 | -52 | 0,0 |
| Gerçeğe Uygun Değer Farkı K/Z Yansıtılan FV | 38.533 | 45.989 | 84.522 | 1,6 | 27.251 | 40.950 | 68.202 | 2,1 |
| Devlet Borçlanma Senetleri | 34.147 | 44.172 | 78.319 | 1,5 | 25.001 | 39.707 | 64.708 | 2,0 |
| Sermayede Payı Temsil Eden Menkul Değerler | 100 | 383 | 484 | 0,0 | 315 | 286 | 602 | 0,0 |
| Diğer Finansal Varlıklar | 4.286 | 1.433 | 5.719 | 0,1 | 1.935 | 957 | 2.893 | 0,1 |
| Gerçeğe Uyg.D.Farkı Diğer Kaps. Gelire Yans. FV | 340.560 | 351.072 | 691.632 | 12,8 | 210.462 | 258.474 | 468.937 | 14,3 |
| Devlet Borçlanma Senetleri | 335.444 | 349.324 | 684.768 | 12,7 | 208.362 | 257.158 | 465.520 | 14,2 |
| Sermayede Payı Temsil Eden Menkul Değerler | 1.839 | 494 | 2.334 | 0,0 | 531 | 391 | 922 | 0,0 |
| Diğer Finansal Varlıklar | 3.277 | 1.254 | 4.531 | 0,1 | 1.570 | 925 | 2.495 | 0,1 |
| Türev Finansal Varlıklar | 17.803 | 11.670 | 29.473 | 0,5 | 32.591 | 9.933 | 42.524 | 1,3 |
| Türev FV Gerçeğe Uygun Değer Farkı K/Z Yan.Kısmı | 17.803 | 11.670 | 29.473 | 0,5 | 32.591 | 9.933 | 42.524 | 1,3 |
| Türev FV Ger.Uyg.D.Farkı Diğ.Kaps.Gel.Yans.Kısmı | 0 | 0 | 0 | 0,0 | 0 | 0 | 0 | 0,0 |
| İtfa Edilmiş Maliyeti ile Ölçülen FV (Net) | 2.512.470 | 966.282 | 3.478.752 | 64,6 | 1.384.062 | 699.846 | 2.083.908 | 63,5 |
| Krediler | 2.248.616 | 814.078 | 3.062.694 | 56,9 | 1.308.370 | 601.632 | 1.910.002 | 58,2 |
| Kiralama İşlemlerinden Alacaklar | 0 | 0 | 0 | 0,0 | 0 | 0 | 0 | 0,0 |
| Factoring Alacakları | 0 | 0 | 0 | 0,0 | 0 | 0 | 0 | 0,0 |
| İtfa Edilmiş Maliyeti ile Ölçülen Diğer FV | 406.455 | 152.480 | 558.934 | 10,4 | 152.907 | 98.392 | 251.299 | 7,7 |
| Devlet Borçlanma Senetleri | 400.788 | 151.241 | 552.030 | 10,3 | 152.681 | 97.900 | 250.581 | 7,6 |
| Diğer Finansal Varlıklar | 5.666 | 1.238 | 6.905 | 0,1 | 226 | 493 | 718 | 0,0 |
| Beklenen Zarar Karşılık. (-) (TFRS 9 uygulayan b.) | 142.601 | 275 | 142.876 | 2,7 | 77.215 | 178 | 77.393 | 2,4 |
| Donuk Alacaklar (TFRS 9 uygulamayan b.) | 0 | 0 | 0 | 0,0 | 0 | 0 | 0 | 0,0 |
| Özel Karşılıklar (-) (TFRS 9 uygulamayan b.) | 0 | 0 | 0 | 0,0 | 0 | 0 | 0 | 0,0 |
| Satış Amaç. Elde Tut. ve Dur. Faal. İliş.Dur.V. (Net) | 7.136 | 0 | 7.136 | 0,1 | 5.874 | 0 | 5.874 | 0,2 |
| Satış Amaçlı | 7.136 | 0 | 7.136 | 0,1 | 5.874 | 0 | 5.874 | 0,2 |
| Durdurulan Faaliyetlere İlişkin | 0 | 0 | 0 | 0,0 | 0 | 0 | 0 | 0,0 |
| Ortaklık Yatırımları | 58.142 | 18.971 | 77.113 | 1,4 | 23.451 | 13.197 | 36.648 | 1,1 |
| İştirakler (Net) | 4.436 | 1.613 | 6.049 | 0,1 | 2.279 | 1.219 | 3.498 | 0,1 |
| Özkaynak Yöntemine Göre Değerlenenler | 0 | 0 | 0 | 0,0 | 0 | 0 | 0 | 0,0 |
| Konsolide Edilmeyenler | 4.436 | 1.613 | 6.049 | 0,1 | 2.279 | 1.219 | 3.498 | 0,1 |
| Bağlı Ortaklıklar (Net) | 53.706 | 16.452 | 70.158 | 1,3 | 21.172 | 11.754 | 32.926 | 1,0 |
| Konsolide Edilmeyen Mali Ortaklıklar | 52.614 | 16.452 | 69.066 | 1,3 | 20.612 | 11.754 | 32.366 | 1,0 |
| Konsolide Edilmeyen Mali Olmayan Ortaklıklar | 1.092 | 0 | 1.092 | 0,0 | 560 | 0 | 560 | 0,0 |
| Birlikte Kontrol Edilen Ortaklıklar (iş ortak.)(Net) | 0 | 907 | 907 | 0,0 | 0 | 225 | 225 | 0,0 |
| Özkaynak Yöntemine Göre Değerlenenler | 0 | 0 | 0 | 0,0 | 0 | 0 | 0 | 0,0 |
| Konsolide Edilmeyenler | 0 | 907 | 907 | 0,0 | 0 | 225 | 225 | 0,0 |
| Maddi Duran Varlıklar (Net) | 40.149 | 134 | 40.283 | 0,7 | 19.749 | 90 | 19.839 | 0,6 |
| Maddi Olmayan Duran Varlıklar (Net) | 3.233 | 44 | 3.277 | 0,1 | 2.119 | 37 | 2.155 | 0,1 |
| Şerefiye | 0 | 0 | 0 | 0,0 | 0 | 0 | 0 | 0,0 |
| Diğer | 3.233 | 44 | 3.277 | 0,1 | 2.119 | 37 | 2.155 | 0,1 |
| Yatırım Amaçlı Gayrimenkuller (Net) | 360 | 0 | 360 | 0,0 | 360 | 0 | 360 | 0,0 |
| Cari Vergi Varlığı | 0 | 0 | 0 | 0,0 | 0 | 0 | 0 | 0,0 |
| Ertelenmiş Vergi Varlığı | 10.882 | 34 | 10.916 | 0,2 | 1.676 | 0 | 1.676 | 0,1 |
| Diğer Aktifler | 81.817 | 12.662 | 94.479 | 1,8 | 22.350 | 5.505 | 27.855 | 0,8 |
| Toplam Varlıklar | 3.239.217 | 2.145.649 | 5.384.866 | 100,0 | 1.804.595 | 1.474.725 | 3.279.321 | 100,0 |

Yükümlülükler

(Milyon TL)

| | Aralık 2022 | | | % | Aralık 2021 | | | % |
|---|------------------|------------------|------------------|--------------|------------------|------------------|------------------|--------------|
| | TP | YP | Toplam | Dağ. | TP | YP | Toplam | Dağ. |
| Mevduat | 2.166.191 | 1.761.702 | 3.927.893 | 72,9 | 896.073 | 1.269.461 | 2.165.534 | 66,0 |
| Alınan Krediler | 19.992 | 234.382 | 254.374 | 4,7 | 1.953 | 162.339 | 164.293 | 5,0 |
| Para Piyasalarına Borçlar | 171.002 | 148.752 | 319.754 | 5,9 | 399.613 | 60.137 | 459.750 | 14,0 |
| İhraç Edilen Menkul Kıymetler (Net) | 16.012 | 90.586 | 106.598 | 2,0 | 17.990 | 76.560 | 94.550 | 2,9 |
| Bonolar | 11.572 | 2.056 | 13.628 | 0,3 | 9.960 | 969 | 10.929 | 0,3 |
| Varlığa Dayalı Menkul Kıymetler | 1.012 | 0 | 1.012 | 0,0 | 1.012 | 0 | 1.012 | 0,0 |
| Tahviller | 3.428 | 88.530 | 91.958 | 1,7 | 7.019 | 75.591 | 82.610 | 2,5 |
| Fonlar | 275 | 0 | 275 | 0,0 | 174 | 0 | 174 | 0,0 |
| Müstakriz Fonları | 0 | 0 | 0 | 0,0 | 0 | 0 | 0 | 0,0 |
| Diğer | 275 | 0 | 275 | 0,0 | 174 | 0 | 174 | 0,0 |
| Gerçeğe Uygun Değer Farkı K/Z Yansıtılan FY | 0 | 0 | 0 | 0,0 | 0 | 0 | 0 | 0,0 |
| Türev Finansal Yükümlülükler | 438 | 8.261 | 8.699 | 0,2 | 2.830 | 8.721 | 11.551 | 0,4 |
| Türev FY Gerçeğe Uygun Değer Farkı K/Z Yans. Kısmı | 438 | 8.261 | 8.699 | 0,2 | 2.830 | 8.721 | 11.551 | 0,4 |
| Türev FY Ger.Uyg.Değ.Farkı Diğ.Kaps.Gelire Yans. Kısmı | 0 | 0 | 0 | 0,0 | 0 | 0 | 0 | 0,0 |
| Factoring Yükümlülükleri | 0 | 0 | 0 | 0,0 | 0 | 0 | 0 | 0,0 |
| Kiralama İşlemlerinden Yükümlülükler (Net) | 3.660 | 48 | 3.709 | 0,1 | 2.552 | 58 | 2.610 | 0,1 |
| Karşılıklar | 80.602 | 101 | 80.703 | 1,5 | 16.284 | 35 | 16.318 | 0,5 |
| Genel Karşılıklar (TFRS 9 uygulamayan b.) | 0 | 0 | 0 | 0,0 | 0 | 0 | 0 | 0,0 |
| Yeniden Yapılanma Karşılığı | 0 | 0 | 0 | 0,0 | 0 | 0 | 0 | 0,0 |
| Çalışan Hakları Karşılığı | 15.740 | 0 | 15.740 | 0,3 | 5.722 | 0 | 5.722 | 0,2 |
| Sigorta Teknik Karşılıkları (Net) | 0 | 0 | 0 | 0,0 | 0 | 0 | 0 | 0,0 |
| Diğer Karşılıklar | 64.862 | 101 | 64.963 | 1,2 | 10.562 | 35 | 10.597 | 0,3 |
| Cari Vergi Borcu | 22.401 | 50 | 22.450 | 0,4 | 3.052 | 24 | 3.076 | 0,1 |
| Ertelenmiş Vergi Borcu | 279 | 0 | 279 | 0,0 | 0 | 46 | 46 | 0,0 |
| Satış Amaçlı Elde Tutulmuş ve Durulmuş DV Borçları (Net) | 0 | 0 | 0 | 0,0 | 0 | 0 | 0 | 0,0 |
| Satış Amaçlı | 0 | 0 | 0 | 0,0 | 0 | 0 | 0 | 0,0 |
| Durdurulan Faaliyetlere İlişkin | 0 | 0 | 0 | 0,0 | 0 | 0 | 0 | 0,0 |
| Sermaye Benzeri Borçlanma Araçları | 15.609 | 64.598 | 80.208 | 1,5 | 12.456 | 59.583 | 72.039 | 2,2 |
| Krediler | 0 | 21.173 | 21.173 | 0,4 | 0 | 15.592 | 15.592 | 0,5 |
| Diğer Borçlanma Araçları | 15.609 | 43.425 | 59.034 | 1,1 | 12.456 | 43.991 | 56.447 | 1,7 |
| Diğer Yükümlülükler | 150.241 | 30.373 | 180.615 | 3,4 | 83.630 | 13.195 | 96.825 | 3,0 |
| Özkaynaklar | 423.007 | -23.699 | 399.308 | 7,4 | 201.480 | -8.927 | 192.553 | 5,9 |
| Ödenmiş Sermaye | 46.980 | 0 | 46.980 | 0,9 | 19.479 | 0 | 19.479 | 0,6 |
| Sermaye Yedekleri | 34.880 | 935 | 35.814 | 0,7 | 13.622 | 705 | 14.327 | 0,4 |
| Hisse Senedi İhraç Primleri | 33.149 | 0 | 33.149 | 0,6 | 12.080 | 0 | 12.080 | 0,4 |
| Hisse Senedi İptal Kârları | 0 | 0 | 0 | 0,0 | 0 | 0 | 0 | 0,0 |
| Diğer Sermaye Yedekleri | 1.730 | 935 | 2.665 | 0,0 | 1.542 | 705 | 2.248 | 0,1 |
| K/Z'da Yen.Sınıf.mayacak Bir.Diğ.Kaps.Gel./Gid. | 64.399 | -4.023 | 60.376 | 1,1 | 26.247 | -799 | 25.449 | 0,8 |
| K/Z'da Yen.Sınıf.dırılacak Bir.Diğ.Kaps.Gel./Gid. | 57.512 | -20.610 | 36.901 | 0,7 | 2.778 | -8.834 | -6.056 | -0,2 |
| Kâr Yedekleri | 139.328 | 0 | 139.328 | 2,6 | 127.315 | 0 | 127.315 | 3,9 |
| Yasal Yedekler | 12.305 | 0 | 12.305 | 0,2 | 11.423 | 0 | 11.423 | 0,3 |
| Statü Yedekleri | 0 | 0 | 0 | 0,0 | 0 | 0 | 0 | 0,0 |
| Olağanüstü Yedekler | 125.485 | 0 | 125.485 | 2,3 | 113.225 | 0 | 113.225 | 3,5 |
| Diğer Kâr Yedekleri | 1.538 | 0 | 1.538 | 0,0 | 2.667 | 0 | 2.667 | 0,1 |
| Kâr veya Zarar | 79.909 | 0 | 79.909 | 1,5 | 12.038 | 0 | 12.038 | 0,4 |
| Geçmiş Yıllar Kâr veya Zararları | 45 | 0 | 45 | 0,0 | 64 | 0 | 64 | 0,0 |
| Dönem Net Kâr veya Zararı | 79.864 | 0 | 79.864 | 1,5 | 11.975 | 0 | 11.975 | 0,4 |
| Toplam Yükümlülükler | 3.069.711 | 2.315.155 | 5.384.866 | 100,0 | 1.638.087 | 1.641.234 | 3.279.321 | 100,0 |

Kamusal Sermayeli Bankalar

Bilanço Dışı Yükümlülükler

(Milyon TL)

| | Aralık 2022 | | Toplam | Aralık 2021 | | |
|---|-------------------|-------------------|-------------------|-------------------|-------------------|-------------------|
| | TP | YP | | TP | YP | Toplam |
| Garanti ve Kefaletler | 467.329 | 536.761 | 1.004.090 | 199.921 | 445.732 | 645.653 |
| Teminat Mektupları | 414.078 | 395.160 | 809.238 | 185.746 | 295.180 | 480.927 |
| Banka Kredileri | 20.324 | 19.187 | 39.511 | 1.295 | 31.800 | 33.095 |
| Akreditifler | 3.215 | 119.193 | 122.408 | 1.437 | 114.446 | 115.883 |
| Garanti Verilen Prefinansmanlar | 0 | 15 | 15 | 0 | 11 | 11 |
| Cirolar | 12.912 | 1.430 | 14.342 | 1.942 | 4.067 | 6.009 |
| Diğer Garanti ve Kefaletler | 16.800 | 1.776 | 18.576 | 9.501 | 228 | 9.729 |
| Taahhütler | 477.608 | 199.394 | 677.002 | 241.991 | 110.901 | 352.892 |
| Cayılabilir Taahhütler | 444.659 | 96.683 | 541.342 | 227.233 | 42.709 | 269.943 |
| Cayılabilir Taahhütler | 32.949 | 102.712 | 135.660 | 14.757 | 68.192 | 82.949 |
| Türev Finansal Araçlar | 269.616 | 1.211.105 | 1.480.721 | 184.125 | 860.930 | 1.045.055 |
| Riskten Korunma Amaçlı Türev Finansal Araçlar | 0 | 0 | 0 | 0 | 0 | 0 |
| Alım Satım Amaçlı İşlemler | 269.616 | 1.211.105 | 1.480.721 | 184.125 | 860.930 | 1.045.055 |
| Emanet ve Rehinli Kıymetler | 20.927.395 | 14.030.759 | 34.958.154 | 10.223.378 | 9.359.458 | 19.582.837 |
| Emanet Kıymetler | 2.085.686 | 390.732 | 2.476.419 | 1.047.223 | 247.254 | 1.294.477 |
| Rehinli Kıymetler | 7.200.844 | 2.266.900 | 9.467.743 | 3.889.933 | 1.649.953 | 5.539.886 |
| Kabul Edilen Avaller ve Kefaletler | 11.640.865 | 11.373.127 | 23.013.992 | 5.286.221 | 7.462.252 | 12.748.473 |
| Toplam Bilanço Dışı Hesaplar | 22.141.948 | 15.978.019 | 38.119.967 | 10.849.416 | 10.777.021 | 21.626.437 |

Gelir ve Gider Kalemleri

(Milyon TL)

| | Aralık 2022 | Aralık 2021 |
|---|----------------|----------------|
| Faiz Gelirleri | 533.173 | 262.976 |
| Kredilerden Alınan Faizler | 292.642 | 179.525 |
| Zorunlu Karşılıklardan Alınan Faizler | 749 | 2.290 |
| Bankalardan Alınan Faizler | 3.576 | 1.427 |
| Para Piyasası İşlemlerinden Alınan Faizler | 150 | 4 |
| Menkul Değerlerden Alınan Faizler | 234.905 | 79.261 |
| Diğer Faiz Gelirleri | 1.152 | 470 |
| Faiz Giderleri | 269.730 | 178.505 |
| Mevduata Verilen Faizler | 199.164 | 114.359 |
| Kullanılan Kredilere Verilen Faizler | 7.565 | 2.952 |
| Para Piyasası İşlemlerine Verilen Faizler | 37.852 | 48.311 |
| İhraç Edilen Menkul Kıymetlere Verilen Faizler | 14.303 | 11.559 |
| Diğer Faiz Giderleri | 10.846 | 1.324 |
| Net Faiz Geliri/Gideri | 263.443 | 84.471 |
| Net Ücret ve Komisyon Gelirleri/Giderleri | 32.379 | 14.040 |
| Alınan Ücret ve Komisyonlar | 43.046 | 19.331 |
| Verilen Ücret ve Komisyonlar (-) | 10.667 | 5.291 |
| Temettü Gelirleri | 843 | 451 |
| Ticari Kar/Zarar (Net) | 1.030 | -28.512 |
| Sermaye Piyasası İşlemleri Kâr/Zararı | 4.318 | 1.437 |
| Türev Finansal İşlemlerden Kar/Zarar | -1.322 | 64 |
| Kambiyo İşlemleri Kâr/Zararı | -1.967 | -30.012 |
| Diğer Faaliyet Gelirleri | 20.987 | 18.659 |
| Faaliyet Brüt Karı | 318.682 | 89.109 |
| Beklenen Zarar Karşılıkları Giderleri (-) (TFRS 9 uygulayan b.) | 93.196 | 38.690 |
| Diğer Karşılık Giderleri (-) (TFRS 9 uygulayan b.) | 46.264 | 1.112 |
| Kredi Karşılıkları (-) (TFRS 9 uygulayan b.) | 0 | 0 |
| Personel Giderleri (-) | 24.661 | -13.503 |
| Diğer Faaliyet Giderleri (-) | 35.923 | 20.189 |
| Net Faaliyet Karı/Zararı | 118.638 | 15.615 |
| Birleşme İşlemi Sonrası Gelir Olarak Kaydedilen Fazlalık Tutarı | 0 | 0 |
| Özkaynak Yöntemi Uygulanan Ortaklıklardan Kar/Zarar | 0 | 0 |
| Net Parasal Pozisyon Kar/Zararı | 0 | 0 |
| Sürdürülen Faaliyetler Vergi Öncesi Kar/Zarar | 118.638 | 15.615 |
| Sürdürülen Faaliyetler Vergi Karşılığı (±) | -38.775 | -3.641 |
| Sürdürülen Faaliyetler Dönem Net Kar/Zararı | 79.864 | 11.975 |
| Durdurulan Faaliyetler Dönem Net Kar/Zararı | 0 | 0 |
| Net Dönem Karı / Zararı | 79.864 | 11.975 |

Rasyolar

(%)

| | Aralık 2022 | Aralık 2021 |
|---|-------------|-------------|
| Sermaye Yeterliliği | | |
| Sermaye Yeterliliği Oranı | 15,7 | 15,5 |
| Özkaynaklar / Toplam Varlıklar | 7,4 | 5,9 |
| (Özkaynaklar - Duran Varlıklar) / Toplam Varlıklar | 5,0 | 3,9 |
| Net Bilanço Pozisyonu / Özkaynaklar | -48,8 | -86,4 |
| (Net Bilanço Pozisyonu + Net Nazım Hesap Pozisyonu) / Özkaynaklar | -1,0 | 2,0 |
| Bilanço Yapısı | | |
| TP Varlıklar / Toplam Varlıklar | 60,2 | 55,0 |
| TP Yükümlülükler / Toplam Yükümlülükler | 57,0 | 50,0 |
| YP Varlıklar / YP Yükümlülükler | 92,7 | 89,9 |
| TP Mevduat / Toplam Mevduat | 55,1 | 41,4 |
| TP Krediler / Toplam Krediler | 73,4 | 68,5 |
| Toplam Mevduat / Toplam Varlıklar | 72,9 | 66,0 |
| Alınan Krediler / Toplam Varlıklar | 4,7 | 5,0 |
| Aktif Kalitesi | | |
| Finansal Varlıklar (net) / Toplam Varlıklar | 31,1 | 33,6 |
| Toplam Krediler / Toplam Varlıklar | 56,9 | 58,2 |
| Toplam Krediler / Toplam Mevduat | 78,0 | 88,2 |
| Duran Varlıklar / Toplam Varlıklar | 2,4 | 2,0 |
| Tüketici Kredileri / Toplam Krediler | 16,5 | 19,3 |
| Likidite | | |
| Likit Varlıklar / Toplam Varlıklar | 16,1 | 15,9 |
| Likit Varlıklar / Kısa Vadeli Yükümlülükler | 25,1 | 24,0 |
| TP Likit Varlıklar / Toplam Varlıklar | 2,4 | 2,3 |
| Karlılık | | |
| Ortalama Aktif Karlılığı | 1,8 | 0,4 |
| Ortalama Özkaynak Karlılığı | 24,2 | 6,5 |
| Sürdürülen Faaliyeler Dönem Net Kar (Zarar) / Toplam Varlıklar | 1,5 | 0,4 |
| Gelir-Gider Yapısı | | |
| Karşılık Sonrası Net Faiz Geliri / Toplam Varlıklar | 2,3 | 1,4 |
| Karşılık Sonrası Net Faiz Geliri / Faaliyet Brüt Karı | 38,9 | 50,1 |
| Faiz Dışı Gelirler (net) / Toplam Varlıklar | 1,0 | 0,1 |
| Diğer Faaliyet Giderleri / Toplam Varlıklar | 0,7 | 0,6 |
| Personel Giderleri / Diğer Faaliyet Giderleri | 68,7 | 66,9 |
| Faiz Dışı Gelirler (net) / Diğer Faaliyet Giderleri | 153,8 | 23,0 |

Özel Sermayeli Bankalar

Varlıklar

(Milyon TL)

| | Aralık 2022 | | | % | Aralık 2021 | | | % |
|--|------------------|------------------|------------------|--------------|------------------|------------------|------------------|--------------|
| | TP | YP | Toplam | | TP | YP | Toplam | |
| Finansal Varlıklar (Net) | 454.900 | 744.552 | 1.199.452 | 29,6 | 275.183 | 653.253 | 928.436 | 34,4 |
| Nakit ve Nakit Benzerleri | 113.780 | 543.188 | 656.968 | 16,2 | 73.688 | 501.875 | 575.562 | 21,3 |
| Nakit Değerler ve Merkez Bankası | 91.995 | 454.050 | 546.044 | 13,5 | 61.110 | 394.190 | 455.300 | 16,9 |
| Bankalar | 9.802 | 88.018 | 97.821 | 2,4 | 8.005 | 107.818 | 115.823 | 4,3 |
| Para Piyasalarından Alacaklar | 12.115 | 1.637 | 13.751 | 0,3 | 4.643 | 129 | 4.771 | 0,2 |
| Beklenen Zarar Karşılıkları (-) (TFRS 9 uygulayan b.) | -132 | -517 | -648 | 0,0 | -70 | -262 | -332 | 0,0 |
| Gerçeğe Uygun Değer Farkı K/Z Yansıtılan FV | 10.029 | 12.937 | 22.966 | 0,6 | 6.049 | 18.690 | 24.739 | 0,9 |
| Devlet Borçlanma Senetleri | 3.351 | 10.075 | 13.426 | 0,3 | 2.583 | 7.092 | 9.675 | 0,4 |
| Sermayede Payı Temsil Eden Menkul Değerler | 576 | 1.175 | 1.752 | 0,0 | 495 | 890 | 1.385 | 0,1 |
| Diğer Finansal Varlıklar | 6.101 | 1.687 | 7.788 | 0,2 | 2.972 | 10.708 | 13.679 | 0,5 |
| Gerçeğe Uyg.D.Farkı Diğer Kaps. Gelire Yans. FV | 282.788 | 145.751 | 428.538 | 10,6 | 124.642 | 99.035 | 223.677 | 8,3 |
| Devlet Borçlanma Senetleri | 273.890 | 124.616 | 398.505 | 9,8 | 122.775 | 81.529 | 204.304 | 7,6 |
| Sermayede Payı Temsil Eden Menkul Değerler | 440 | 982 | 1.421 | 0,0 | 147 | 507 | 654 | 0,0 |
| Diğer Finansal Varlıklar | 8.458 | 20.154 | 28.612 | 0,7 | 1.720 | 17.000 | 18.719 | 0,7 |
| Türev Finansal Varlıklar | 48.303 | 42.677 | 90.980 | 2,2 | 70.804 | 33.653 | 104.456 | 3,9 |
| Türev FV Gerçeğe Uygun Değer Farkı K/Z Yan.Kısmı | 25.405 | 36.606 | 62.011 | 1,5 | 52.278 | 33.411 | 85.689 | 3,2 |
| Türev FV Ger.Uyg.D.Farkı Diğ.Kaps.Gel.Yans.Kısmı | 22.899 | 6.071 | 28.969 | 0,7 | 18.526 | 241 | 18.768 | 0,7 |
| İtfa Edilmiş Maliyeti ile Ölçülen FV (Net) | 1.763.582 | 749.622 | 2.513.203 | 62,1 | 985.360 | 608.146 | 1.593.505 | 59,0 |
| Krediler | 1.522.022 | 672.528 | 2.194.550 | 54,2 | 896.144 | 559.472 | 1.455.617 | 53,9 |
| Kiralama İşlemlerinden Alacaklar | 0 | 0 | 0 | 0,0 | 0 | 0 | 0 | 0,0 |
| Factoring Alacakları | 1.857 | 3 | 1.860 | 0,0 | 805 | 3 | 808 | 0,0 |
| İtfa Edilmiş Maliyeti ile Ölçülen Diğer FV | 311.059 | 104.622 | 415.682 | 10,3 | 148.467 | 72.859 | 221.326 | 8,2 |
| Devlet Borçlanma Senetleri | 306.987 | 97.130 | 404.118 | 10,0 | 147.953 | 67.794 | 215.748 | 8,0 |
| Diğer Finansal Varlıklar | 4.072 | 7.492 | 11.564 | 0,3 | 513 | 5.065 | 5.578 | 0,2 |
| Beklenen Zarar Karşılık. (-) (TFRS 9 uygulayan b.) | 71.357 | 27.531 | 98.888 | 2,4 | 60.056 | 24.189 | 84.245 | 3,1 |
| Donuk Alacaklar (TFRS 9 uygulamayan b.) | 0 | 0 | 0 | 0,0 | 0 | 0 | 0 | 0,0 |
| Özel Karşılıklar (-) (TFRS 9 uygulamayan b.) | 0 | 0 | 0 | 0,0 | 0 | 0 | 0 | 0,0 |
| Satış Amaç. Elde Tut. ve Dur. Faal. İliş.Dur.V. (Net) | 3.928 | 6 | 3.934 | 0,1 | 3.355 | 10 | 3.364 | 0,1 |
| Satış Amaçlı | 3.928 | 6 | 3.934 | 0,1 | 3.355 | 10 | 3.364 | 0,1 |
| Durdurulan Faaliyetlere İlişkin | 0 | 0 | 0 | 0,0 | 0 | 0 | 0 | 0,0 |
| Ortaklık Yatırımları | 84.559 | 44.556 | 129.115 | 3,2 | 44.458 | 29.325 | 73.783 | 2,7 |
| İştirakler (Net) | 1.303 | 2.872 | 4.174 | 0,1 | 372 | 2.051 | 2.423 | 0,1 |
| Özkaynak Yöntemine Göre Değerlenenler | 0 | 0 | 0 | 0,0 | 0 | 0 | 0 | 0,0 |
| Konsolide Edilmeyenler | 1.303 | 2.872 | 4.174 | 0,1 | 372 | 2.051 | 2.423 | 0,1 |
| Bağlı Ortaklıklar (Net) | 83.256 | 41.684 | 124.940 | 3,1 | 44.086 | 27.275 | 71.360 | 2,6 |
| Konsolide Edilmeyen Mali Ortaklıklar | 41.015 | 41.684 | 82.699 | 2,0 | 22.424 | 27.275 | 49.698 | 1,8 |
| Konsolide Edilmeyen Mali Olmayan Ortaklıklar | 42.242 | 0 | 42.242 | 1,0 | 21.662 | 0 | 21.662 | 0,8 |
| Birlikte Kontrol Edilen Ortaklıklar (iş ortak.)(Net) | 0 | 0 | 0 | 0,0 | 0 | 0 | 0 | 0,0 |
| Özkaynak Yöntemine Göre Değerlenenler | 0 | 0 | 0 | 0,0 | 0 | 0 | 0 | 0,0 |
| Konsolide Edilmeyenler | 0 | 0 | 0 | 0,0 | 0 | 0 | 0 | 0,0 |
| Maddi Duran Varlıklar (Net) | 46.624 | 103 | 46.727 | 1,2 | 22.186 | 58 | 22.244 | 0,8 |
| Maddi Olmayan Duran Varlıklar (Net) | 8.707 | 8 | 8.715 | 0,2 | 6.090 | 3 | 6.093 | 0,2 |
| Şerefiye | 421 | 0 | 421 | 0,0 | 1.401 | 0 | 1.401 | 0,1 |
| Diğer | 8.286 | 8 | 8.294 | 0,2 | 4.689 | 3 | 4.692 | 0,2 |
| Yatırım Amaçlı Gayrimenkuller (Net) | 0 | 0 | 0 | 0,0 | 0 | 0 | 0 | 0,0 |
| Cari Vergi Varlığı | 29 | 0 | 29 | 0,0 | 172 | 0 | 172 | 0,0 |
| Ertelenmiş Vergi Varlığı | 7.892 | 192 | 8.084 | 0,2 | 4.402 | 2.544 | 6.946 | 0,3 |
| Diğer Aktifler | 99.652 | 37.382 | 137.034 | 3,4 | 25.793 | 38.817 | 64.611 | 2,4 |
| Toplam Varlıklar | 2.469.871 | 1.576.422 | 4.046.293 | 100,0 | 1.366.998 | 1.332.155 | 2.699.153 | 100,0 |

Yükümlülükler

(Milyon TL)

| | Aralık 2022 | | | % | Aralık 2021 | | | % |
|--|------------------|------------------|------------------|--------------|------------------|------------------|------------------|--------------|
| | TP | YP | Toplam | | TP | YP | Toplam | |
| Mevduat | 1.348.811 | 1.260.901 | 2.609.712 | 64,5 | 559.691 | 1.080.445 | 1.640.136 | 60,8 |
| Alınan Krediler | 6.110 | 218.445 | 224.555 | 5,5 | 5.056 | 193.021 | 198.078 | 7,3 |
| Para Piyasalarına Borçlar | 84.398 | 56.959 | 141.357 | 3,5 | 130.800 | 45.367 | 176.168 | 6,5 |
| İhraç Edilen Menkul Kıymetler (Net) | 14.055 | 82.050 | 96.105 | 2,4 | 22.365 | 75.931 | 98.297 | 3,6 |
| Bonolar | 10.271 | 2.032 | 12.302 | 0,3 | 16.499 | 0 | 16.499 | 0,6 |
| Varlığa Dayalı Menkul Kıymetler | 0 | 0 | 0 | 0,0 | 0 | 0 | 0 | 0,0 |
| Tahviller | 3.784 | 80.018 | 83.802 | 2,1 | 5.867 | 75.931 | 81.798 | 3,0 |
| Fonlar | 0 | 0 | 0 | 0,0 | 0 | 0 | 0 | 0,0 |
| Müstakriz Fonları | 0 | 0 | 0 | 0,0 | 0 | 0 | 0 | 0,0 |
| Diğer | 0 | 0 | 0 | 0,0 | 0 | 0 | 0 | 0,0 |
| Gerçeğe Uygun Değer Farkı K/Z Yansıtılan FY | 688 | 36.552 | 37.240 | 0,9 | 659 | 25.136 | 25.794 | 1,0 |
| Türev Finansal Yükümlülükler | 25.525 | 15.957 | 41.482 | 1,0 | 48.108 | 14.941 | 63.049 | 2,3 |
| Türev FY Gerçeğe Uygun Değer Farkı K/Z Yans. Kısmı | 24.928 | 15.957 | 40.885 | 1,0 | 47.505 | 14.041 | 61.546 | 2,3 |
| Türev FY Ger.Uyg.Değ.Farkı Diğ.Kaps.Gelire Yans. Kısmı | 596 | 0 | 596 | 0,0 | 603 | 900 | 1.503 | 0,1 |
| Factoring Yükümlülükleri | 0 | 0 | 0 | 0,0 | 0 | 0 | 0 | 0,0 |
| Kiralama İşlemlerinden Yükümlülükler (Net) | 6.078 | 148 | 6.226 | 0,2 | 4.471 | 136 | 4.607 | 0,2 |
| Karşılıklar | 51.671 | 3.495 | 55.165 | 1,4 | 24.946 | 2.468 | 27.414 | 1,0 |
| Genel Karşılıklar (TFRS 9 uygulamayan b.) | 0 | 0 | 0 | 0,0 | 0 | 0 | 0 | 0,0 |
| Yeniden Yapılanma Karşılığı | 332 | 0 | 332 | 0,0 | 0 | 0 | 0 | 0,0 |
| Çalışan Hakları Karşılığı | 13.305 | 64 | 13.370 | 0,3 | 5.170 | 56 | 5.226 | 0,2 |
| Sigorta Teknik Karşılıkları (Net) | 0 | 0 | 0 | 0,0 | 0 | 0 | 0 | 0,0 |
| Diğer Karşılıklar | 38.033 | 3.430 | 41.464 | 1,0 | 19.775 | 2.412 | 22.187 | 0,8 |
| Cari Vergi Borcu | 25.150 | 509 | 25.659 | 0,6 | 7.401 | 272 | 7.673 | 0,3 |
| Ertelenmiş Vergi Borcu | 4.164 | 0 | 4.164 | 0,1 | 171 | 0 | 171 | 0,0 |
| Satış Amaçlı Elde Tutulmuş ve Durdurulan Faal İlişkiler DV Borçları (Net) | 0 | 0 | 0 | 0,0 | 0 | 0 | 0 | 0,0 |
| Satış Amaçlı | 0 | 0 | 0 | 0,0 | 0 | 0 | 0 | 0,0 |
| Durdurulan Faaliyetlere İlişkin | 0 | 0 | 0 | 0,0 | 0 | 0 | 0 | 0,0 |
| Sermaye Benzeri Borçlanma Araçları | 3.456 | 102.595 | 106.051 | 2,6 | 3.560 | 104.701 | 108.261 | 4,0 |
| Krediler | 0 | 16.060 | 16.060 | 0,4 | 0 | 11.144 | 11.144 | 0,4 |
| Diğer Borçlanma Araçları | 3.456 | 86.535 | 89.991 | 2,2 | 3.560 | 93.557 | 97.116 | 3,6 |
| Diğer Yükümlülükler | 131.415 | 52.236 | 183.651 | 4,5 | 70.823 | 28.829 | 99.652 | 3,7 |
| Özkaynaklar | 513.818 | 1.109 | 514.928 | 12,7 | 253.273 | -3.419 | 249.855 | 9,3 |
| Ödenmiş Sermaye | 30.344 | 0 | 30.344 | 0,7 | 24.428 | 0 | 24.428 | 0,9 |
| Sermaye Yedekleri | 9.351 | 0 | 9.351 | 0,2 | 9.279 | 0 | 9.279 | 0,3 |
| Hisse Senedi İhraç Primleri | 4.304 | 0 | 4.304 | 0,1 | 4.304 | 0 | 4.304 | 0,2 |
| Hisse Senedi İptal Kârları | 0 | 0 | 0 | 0,0 | 0 | 0 | 0 | 0,0 |
| Diğer Sermaye Yedekleri | 5.047 | 0 | 5.047 | 0,1 | 4.975 | 0 | 4.975 | 0,2 |
| K/Z'da Yen.Sınıf.mayacak Bir.Diğ.Kaps.Gel./Gid. | 31.748 | 1.134 | 32.882 | 0,8 | 13.147 | 1.102 | 14.249 | 0,5 |
| K/Z'da Yen.Sınıf.dırılacak Bir.Diğ.Kaps.Gel./Gid. | 79.318 | -238 | 79.080 | 2,0 | 25.390 | -4.644 | 20.746 | 0,8 |
| Kâr Yedekleri | 171.417 | 0 | 171.417 | 4,2 | 136.454 | 0 | 136.454 | 5,1 |
| Yasal Yedekler | 10.798 | 0 | 10.798 | 0,3 | 9.241 | 0 | 9.241 | 0,3 |
| Statü Yedekleri | 0 | 0 | 0 | 0,0 | 0 | 0 | 0 | 0,0 |
| Olağanüstü Yedekler | 160.339 | 0 | 160.339 | 4,0 | 126.642 | 0 | 126.642 | 4,7 |
| Diğer Kâr Yedekleri | 280 | 0 | 280 | 0,0 | 571 | 0 | 571 | 0,0 |
| Kâr veya Zarar | 191.640 | 213 | 191.853 | 4,7 | 44.576 | 123 | 44.700 | 1,7 |
| Geçmiş Yıllar Kâr veya Zararları | 173 | 66 | 239 | 0,0 | 5.415 | 66 | 5.480 | 0,2 |
| Dönem Net Kâr veya Zararı | 191.467 | 147 | 191.614 | 4,7 | 39.162 | 58 | 39.220 | 1,5 |
| Toplam Yükümlülükler | 2.215.337 | 1.830.956 | 4.046.293 | 100,0 | 1.131.325 | 1.567.829 | 2.699.153 | 100,0 |

Özel Sermayeli Bankalar

Bilanço Dışı Yükümlülükler

(Milyon TL)

| | Aralık 2022 | | Toplam | Aralık 2021 | | |
|---|------------------|------------------|-------------------|------------------|------------------|-------------------|
| | TP | YP | | TP | YP | Toplam |
| Garanti ve Kefaletler | 285.278 | 418.866 | 704.143 | 136.229 | 361.573 | 497.802 |
| Teminat Mektupları | 245.291 | 256.919 | 502.210 | 127.518 | 213.495 | 341.013 |
| Banka Kredileri | 5.582 | 4.895 | 10.477 | 114 | 15.649 | 15.763 |
| Akreditifler | 2.559 | 120.728 | 123.287 | 279 | 95.197 | 95.477 |
| Garanti Verilen Prefinansmanlar | 0 | 0 | 0 | 0 | 0 | 0 |
| Cirolar | 566 | 239 | 804 | 27 | 1.305 | 1.332 |
| Diğer Garanti ve Kefaletler | 31.281 | 36.085 | 67.366 | 8.291 | 35.926 | 44.218 |
| Taahhütler | 634.500 | 126.360 | 760.861 | 311.141 | 139.095 | 450.236 |
| Cayılamaz Taahhütler | 612.132 | 86.732 | 698.865 | 304.069 | 104.638 | 408.707 |
| Cayılabilir Taahhütler | 22.368 | 39.628 | 61.996 | 7.072 | 34.457 | 41.529 |
| Türev Finansal Araçlar | 936.263 | 2.491.774 | 3.428.038 | 703.512 | 1.943.387 | 2.646.899 |
| Riskten Korunma Amaçlı Türev Finansal Araçlar | 61.426 | 246.725 | 308.151 | 99.123 | 204.739 | 303.862 |
| Alım Satım Amaçlı İşlemler | 874.837 | 2.245.050 | 3.119.887 | 604.389 | 1.738.649 | 2.343.037 |
| Emanet ve Rehinli Kıymetler | 5.926.283 | 4.299.504 | 10.225.787 | 3.853.409 | 3.149.908 | 7.003.316 |
| Emanet Kıymetler | 500.524 | 435.551 | 936.075 | 292.093 | 281.636 | 573.729 |
| Rehinli Kıymetler | 4.264.740 | 2.875.009 | 7.139.748 | 2.778.100 | 2.346.501 | 5.124.601 |
| Kabul Edilen Avaller ve Kefaletler | 1.161.020 | 988.944 | 2.149.964 | 783.215 | 521.771 | 1.304.987 |
| Toplam Bilanço Dışı Hesaplar | 7.782.324 | 7.336.505 | 15.118.829 | 5.004.291 | 5.593.963 | 10.598.255 |

Gelir ve Gider Kalemleri

(Milyon TL)

| | Aralık 2022 | Aralık 2021 |
|---|----------------|----------------|
| Faiz Gelirleri | 434.866 | 188.520 |
| Kredilerden Alınan Faizler | 255.746 | 136.796 |
| Zorunlu Karşılıklardan Alınan Faizler | 990 | 3.202 |
| Bankalardan Alınan Faizler | 2.275 | 787 |
| Para Piyasası İşlemlerinden Alınan Faizler | 1.583 | 327 |
| Menkul Değerlerden Alınan Faizler | 173.754 | 47.108 |
| Diğer Faiz Gelirleri | 517 | 299 |
| Faiz Giderleri | 177.080 | 101.312 |
| Mevduata Verilen Faizler | 126.077 | 64.462 |
| Kullanılan Kredilere Verilen Faizler | 12.526 | 5.716 |
| Para Piyasası İşlemlerine Verilen Faizler | 13.240 | 16.939 |
| İhraç Edilen Menkul Kıymetlere Verilen Faizler | 16.705 | 13.106 |
| Diğer Faiz Giderleri | 8.531 | 1.089 |
| Net Faiz Geliri/Gideri | 257.786 | 87.207 |
| Net Ücret ve Komisyon Gelirleri/Giderleri | 44.206 | 22.379 |
| Alınan Ücret ve Komisyonlar | 60.756 | 30.633 |
| Verilen Ücret ve Komisyonlar (-) | 16.550 | 8.253 |
| Temettü Gelirleri | 374 | 259 |
| Ticari Kar/Zarar (Net) | 34.518 | -549 |
| Sermaye Piyasası İşlemleri Kâr/Zararı | 6.619 | 1.234 |
| Türev Finansal İşlemlerden Kar/Zarar | -10.398 | 18.869 |
| Kambiyo İşlemleri Kâr/Zararı | 38.297 | -20.652 |
| Diğer Faaliyet Gelirleri | 16.054 | 9.778 |
| Faaliyet Brüt Karı | 352.937 | 119.075 |
| Beklenen Zarar Karşılıkları Giderleri (-) (TFRS 9 uygulayan b.) | 35.332 | 26.707 |
| Diğer Karşılık Giderleri (-) (TFRS 9 uygulayan b.) | 12.708 | 11.914 |
| Kredi Karşılıkları (-) (TFRS 9 uygulayan b.) | 0 | 0 |
| Personel Giderleri (-) | 37.049 | -17.309 |
| Diğer Faaliyet Giderleri (-) | 51.937 | 25.186 |
| Net Faaliyet Karı/Zararı | 215.912 | 37.959 |
| Birleşme İşlemi Sonrası Gelir Olarak Kaydedilen Fazlalık Tutarı | 0 | 0 |
| Özkaynak Yöntemi Uygulanan Ortaklıklardan Kar/Zarar | 28.272 | 10.999 |
| Net Parasal Pozisyon Kar/Zararı | 0 | 0 |
| Sürdürülen Faaliyetler Vergi Öncesi Kar/Zarar | 244.184 | 48.958 |
| Sürdürülen Faaliyetler Vergi Karşılığı (±) | -52.570 | -9.738 |
| Sürdürülen Faaliyetler Dönem Net Kar/Zararı | 191.614 | 39.220 |
| Durdurulan Faaliyetler Dönem Net Kar/Zararı | 0 | 0 |
| Net Dönem Karı / Zararı | 191.614 | 39.220 |

Rasyolar

(%)

| | Aralık 2022 | Aralık 2021 |
|---|-------------|-------------|
| Sermaye Yeterliliği | | |
| Sermaye Yeterliliği Oranı | 23,1 | 20,2 |
| Özkaynaklar / Toplam Varlıklar | 12,7 | 9,3 |
| (Özkaynaklar - Duran Varlıklar) / Toplam Varlıklar | 8,1 | 5,3 |
| Net Bilanço Pozisyonu / Özkaynaklar | -47,7 | -96,5 |
| (Net Bilanço Pozisyonu + Net Nazım Hesap Pozisyonu) / Özkaynaklar | 1,3 | 6,5 |
| Bilanço Yapısı | | |
| TP Varlıklar / Toplam Varlıklar | 61,0 | 50,6 |
| TP Yükümlülükler / Toplam Yükümlülükler | 54,7 | 41,9 |
| YP Varlıklar / YP Yükümlülükler | 86,1 | 85,0 |
| TP Mevduat / Toplam Mevduat | 51,7 | 34,1 |
| TP Krediler / Toplam Krediler | 69,4 | 61,6 |
| Toplam Mevduat / Toplam Varlıklar | 64,5 | 60,8 |
| Alınan Krediler / Toplam Varlıklar | 5,5 | 7,3 |
| Aktif Kalitesi | | |
| Finansal Varlıklar (net) / Toplam Varlıklar | 29,6 | 34,4 |
| Toplam Krediler / Toplam Varlıklar | 54,2 | 53,9 |
| Toplam Krediler / Toplam Mevduat | 84,1 | 88,7 |
| Duran Varlıklar / Toplam Varlıklar | 4,7 | 3,9 |
| Tüketici Kredileri / Toplam Krediler | 25,5 | 23,2 |
| Likidite | | |
| Likit Varlıklar / Toplam Varlıklar | 16,2 | 21,3 |
| Likit Varlıklar / Kısa Vadeli Yükümlülükler | 27,8 | 34,3 |
| TP Likit Varlıklar / Toplam Varlıklar | 2,8 | 2,7 |
| Karlılık | | |
| Ortalama Aktif Karlılığı | 5,4 | 1,8 |
| Ortalama Özkaynak Karlılığı | 48,0 | 17,8 |
| Sürdürülen Faaliyeler Dönem Net Kar (Zarar) / Toplam Varlıklar | 4,7 | 1,5 |
| Gelir-Gider Yapısı | | |
| Karşılık Sonrası Net Faiz Geliri / Toplam Varlıklar | 5,2 | 1,8 |
| Karşılık Sonrası Net Faiz Geliri / Faaliyet Brüt Karı | 59,4 | 40,8 |
| Faiz Dışı Gelirler (net) / Toplam Varlıklar | 2,4 | 1,2 |
| Diğer Faaliyet Giderleri / Toplam Varlıklar | 1,3 | 0,9 |
| Personel Giderleri / Diğer Faaliyet Giderleri | 71,3 | 68,7 |
| Faiz Dışı Gelirler (net) / Diğer Faaliyet Giderleri | 183,2 | 126,5 |

Tasarruf Mevduatı Sigorta Fonuna Devredilen Bankalar

Varlıklar

(Milyon TL)

| | Aralık 2022 | | | % | Aralık 2021 | | | % |
|--|--------------|--------------|--------------|--------------|--------------|--------------|--------------|--------------|
| | TP | YP | Toplam | | TP | YP | Toplam | |
| Finansal Varlıklar (Net) | 1.004 | 167 | 1.172 | 16,1 | 916 | 117 | 1.034 | 20,0 |
| Nakit ve Nakit Benzerleri | 1.002 | 167 | 1.169 | 16,1 | 914 | 117 | 1.032 | 19,9 |
| Nakit Değerler ve Merkez Bankası | 1 | 1 | 2 | 0,0 | 2 | 0 | 2 | 0,0 |
| Bankalar | 1.001 | 167 | 1.167 | 16,1 | 912 | 117 | 1.029 | 19,9 |
| Para Piyasalarından Alacaklar | 0 | 0 | 0 | 0,0 | 0 | 0 | 0 | 0,0 |
| Beklenen Zarar Karşılıkları (-) (TFRS 9 uygulayan b.) | 0 | 0 | 0 | 0,0 | 0 | 0 | 0 | 0,0 |
| Gerçeğe Uygun Değer Farkı K/Z Yansıtılan FV | 2 | 0 | 2 | 0,0 | 2 | 0 | 2 | 0,0 |
| Devlet Borçlanma Senetleri | 2 | 0 | 2 | 0,0 | 2 | 0 | 2 | 0,0 |
| Sermayede Payı Temsil Eden Menkul Değerler | 0 | 0 | 0 | 0,0 | 0 | 0 | 0 | 0,0 |
| Diğer Finansal Varlıklar | 0 | 0 | 0 | 0,0 | 0 | 0 | 0 | 0,0 |
| Gerçeğe Uyg.D.Farkı Diğer Kaps. Gelire Yans. FV | 0 | 0 | 0 | 0,0 | 0 | 0 | 0 | 0,0 |
| Devlet Borçlanma Senetleri | 0 | 0 | 0 | 0,0 | 0 | 0 | 0 | 0,0 |
| Sermayede Payı Temsil Eden Menkul Değerler | 0 | 0 | 0 | 0,0 | 0 | 0 | 0 | 0,0 |
| Diğer Finansal Varlıklar | 0 | 0 | 0 | 0,0 | 0 | 0 | 0 | 0,0 |
| Türev Finansal Varlıklar | 0 | 0 | 0 | 0,0 | 0 | 0 | 0 | 0,0 |
| Türev FV Gerçeğe Uygun Değer Farkı K/Z Yan.Kısmı | 0 | 0 | 0 | 0,0 | 0 | 0 | 0 | 0,0 |
| Türev FV Ger.Uyg.D.Farkı Diğ.Kaps.Gel.Yans.Kısmı | 0 | 0 | 0 | 0,0 | 0 | 0 | 0 | 0,0 |
| İtfa Edilmiş Maliyeti ile Ölçülen FV (Net) | 1.902 | 3.958 | 5.860 | 80,6 | 1.288 | 2.694 | 3.982 | 77,0 |
| Krediler | 427 | 3.810 | 4.237 | 58,3 | 483 | 2.694 | 3.176 | 61,4 |
| Kiralama İşlemlerinden Alacaklar | 0 | 0 | 0 | 0,0 | 0 | 0 | 0 | 0,0 |
| Factoring Alacakları | 0 | 0 | 0 | 0,0 | 0 | 0 | 0 | 0,0 |
| İtfa Edilmiş Maliyeti ile Ölçülen Diğer FV | 1.473 | 148 | 1.621 | 22,3 | 804 | 0 | 804 | 15,5 |
| Devlet Borçlanma Senetleri | 1.326 | 148 | 1.473 | 20,3 | 804 | 0 | 804 | 15,5 |
| Diğer Finansal Varlıklar | 147 | 0 | 147 | 2,0 | 0 | 0 | 0 | 0,0 |
| Beklenen Zarar Karşılık. (-) (TFRS 9 uygulayan b.) | 0 | 0 | 0 | 0,0 | 0 | 0 | 0 | 0,0 |
| Donuk Alacaklar (TFRS 9 uygulamayan b.) | 64 | 6 | 71 | 1,0 | 64 | 6 | 70 | 1,4 |
| Özel Karşılıklar (-) (TFRS 9 uygulamayan b.) | 61 | 6 | 68 | 0,9 | 63 | 6 | 68 | 1,3 |
| Satış Amaç. Elde Tut. ve Dur. Faal. İliş.Dur.V. (Net) | 1 | 0 | 1 | 0,0 | 0 | 0 | 0 | 0,0 |
| Satış Amaçlı | 1 | 0 | 1 | 0,0 | 0 | 0 | 0 | 0,0 |
| Durdurulan Faaliyetlere İlişkin | 0 | 0 | 0 | 0,0 | 0 | 0 | 0 | 0,0 |
| Ortaklık Yatırımları | 0 | 0 | 0 | 0,0 | 0 | 0 | 0 | 0,0 |
| İştirakler (Net) | 0 | 0 | 0 | 0,0 | 0 | 0 | 0 | 0,0 |
| Özkaynak Yöntemine Göre Değerlenenler | 0 | 0 | 0 | 0,0 | 0 | 0 | 0 | 0,0 |
| Konsolide Edilmeyenler | 0 | 0 | 0 | 0,0 | 0 | 0 | 0 | 0,0 |
| Bağlı Ortaklıklar (Net) | 0 | 0 | 0 | 0,0 | 0 | 0 | 0 | 0,0 |
| Konsolide Edilmeyen Mali Ortaklıklar | 0 | 0 | 0 | 0,0 | 0 | 0 | 0 | 0,0 |
| Konsolide Edilmeyen Mali Olmayan Ortaklıklar | 0 | 0 | 0 | 0,0 | 0 | 0 | 0 | 0,0 |
| Birlikte Kontrol Edilen Ortaklıklar (iş ortak.)(Net) | 0 | 0 | 0 | 0,0 | 0 | 0 | 0 | 0,0 |
| Özkaynak Yöntemine Göre Değerlenenler | 0 | 0 | 0 | 0,0 | 0 | 0 | 0 | 0,0 |
| Konsolide Edilmeyenler | 0 | 0 | 0 | 0,0 | 0 | 0 | 0 | 0,0 |
| Maddi Duran Varlıklar (Net) | 72 | 0 | 72 | 1,0 | 63 | 0 | 63 | 1,2 |
| Maddi Olmayan Duran Varlıklar (Net) | 11 | 0 | 11 | 0,1 | 5 | 0 | 5 | 0,1 |
| Şerefiye | 0 | 0 | 0 | 0,0 | 0 | 0 | 0 | 0,0 |
| Diğer | 11 | 0 | 11 | 0,1 | 5 | 0 | 5 | 0,1 |
| Yatırım Amaçlı Gayrimenkuller (Net) | 1 | 0 | 1 | 0,0 | 1 | 0 | 1 | 0,0 |
| Cari Vergi Varlığı | 0 | 0 | 0 | 0,0 | 0 | 0 | 0 | 0,0 |
| Ertelenmiş Vergi Varlığı | 89 | 0 | 89 | 1,2 | 35 | 0 | 35 | 0,7 |
| Diğer Aktifler | 27 | 41 | 67 | 0,9 | 22 | 31 | 53 | 1,0 |
| Toplam Varlıklar | 3.106 | 4.166 | 7.272 | 100,0 | 2.330 | 2.842 | 5.172 | 100,0 |

Yükümlülükler

(Milyon TL)

| | Aralık 2022 | | | % | Aralık 2021 | | | % |
|---|----------------|--------------|----------------|---------------|----------------|--------------|----------------|---------------|
| | TP | YP | Toplam | | TP | YP | Toplam | |
| Mevduat | 639 | 127 | 766 | 10,5 | 525 | 63 | 588 | 11,4 |
| Alınan Krediler | 0 | 0 | 0 | 0,0 | 0 | 0 | 0 | 0,0 |
| Para Piyasalarına Borçlar | 404 | 0 | 404 | 5,6 | 2 | 0 | 2 | 0,0 |
| İhraç Edilen Menkul Kıymetler (Net) | 0 | 0 | 0 | 0,0 | 0 | 0 | 0 | 0,0 |
| Bonolar | 0 | 0 | 0 | 0,0 | 0 | 0 | 0 | 0,0 |
| Varlığa Dayalı Menkul Kıymetler | 0 | 0 | 0 | 0,0 | 0 | 0 | 0 | 0,0 |
| Tahviller | 0 | 0 | 0 | 0,0 | 0 | 0 | 0 | 0,0 |
| Fonlar | 0 | 0 | 0 | 0,0 | 0 | 0 | 0 | 0,0 |
| Müstakriz Fonları | 0 | 0 | 0 | 0,0 | 0 | 0 | 0 | 0,0 |
| Diğer | 0 | 0 | 0 | 0,0 | 0 | 0 | 0 | 0,0 |
| Gerçeğe Uygun Değer Farkı K/Z Yansıtılan FY | 0 | 0 | 0 | 0,0 | 0 | 0 | 0 | 0,0 |
| Türev Finansal Yükümlülükler | 0 | 0 | 0 | 0,0 | 0 | 0 | 0 | 0,0 |
| Türev FY Gerçeğe Uygun Değer Farkı K/Z Yans. Kısmı | 0 | 0 | 0 | 0,0 | 0 | 0 | 0 | 0,0 |
| Türev FY Ger.Uyg.Değ.Farkı Diğ.Kaps.Gelire Yans. Kısmı | 0 | 0 | 0 | 0,0 | 0 | 0 | 0 | 0,0 |
| Factoring Yükümlülükleri | 0 | 0 | 0 | 0,0 | 0 | 0 | 0 | 0,0 |
| Kiralama İşlemlerinden Yükümlülükler (Net) | 0 | 0 | 0 | 0,0 | 0 | 0 | 0 | 0,0 |
| Karşılıklar | 191 | 211 | 402 | 5,5 | 75 | 153 | 228 | 4,4 |
| Genel Karşılıklar (TFRS 9 uygulamayan b.) | 13 | 0 | 13 | 0,2 | 12 | 0 | 12 | 0,2 |
| Yeniden Yapılanma Karşılığı | 0 | 0 | 0 | 0,0 | 0 | 0 | 0 | 0,0 |
| Çalışan Hakları Karşılığı | 79 | 0 | 79 | 1,1 | 31 | 0 | 31 | 0,6 |
| Sigorta Teknik Karşılıkları (Net) | 0 | 0 | 0 | 0,0 | 0 | 0 | 0 | 0,0 |
| Diğer Karşılıklar | 99 | 211 | 310 | 4,3 | 32 | 153 | 185 | 3,6 |
| Cari Vergi Borcu | 27 | 0 | 27 | 0,4 | 11 | 0 | 11 | 0,2 |
| Ertelenmiş Vergi Borcu | 0 | 0 | 0 | 0,0 | 0 | 0 | 0 | 0,0 |
| Satış Amaç.Elde Tut.ve Dur..Faal.İliş. DV Borçları (Net) | 0 | 0 | 0 | 0,0 | 0 | 0 | 0 | 0,0 |
| Satış Amaçlı | 0 | 0 | 0 | 0,0 | 0 | 0 | 0 | 0,0 |
| Durdurulan Faaliyetlere İlişkin | 0 | 0 | 0 | 0,0 | 0 | 0 | 0 | 0,0 |
| Sermaye Benzeri Borçlanma Araçları | 879 | 3.792 | 4.671 | 64,2 | 860 | 2.687 | 3.547 | 68,6 |
| Krediler | 879 | 3.792 | 4.671 | 64,2 | 860 | 2.687 | 3.547 | 68,6 |
| Diğer Borçlanma Araçları | 0 | 0 | 0 | 0,0 | 0 | 0 | 0 | 0,0 |
| Diğer Yükümlülükler | 38 | 69 | 107 | 1,5 | 33 | 102 | 135 | 2,6 |
| Özkaynaklar | 894 | 0 | 894 | 12,3 | 660 | 0 | 660 | 12,8 |
| Ödenmiş Sermaye | 650 | 0 | 650 | 8,9 | 541 | 0 | 541 | 10,5 |
| Sermaye Yedekleri | -3 | 0 | -3 | 0,0 | -1 | 0 | -1 | 0,0 |
| Hisse Senedi İhraç Primleri | 0 | 0 | 0 | 0,0 | 0 | 0 | 0 | 0,0 |
| Hisse Senedi İptal Kârları | 0 | 0 | 0 | 0,0 | 0 | 0 | 0 | 0,0 |
| Diğer Sermaye Yedekleri | -3 | 0 | -3 | 0,0 | -1 | 0 | -1 | 0,0 |
| K/Z'da Yen.Sınıf.mayacak Bir.Diğ.Kaps.Gel./Gid. | -23 | 0 | -23 | -0,3 | -5 | 0 | -5 | -0,1 |
| K/Z'da Yen.Sınıf.dırılacak Bir.Diğ.Kaps.Gel./Gid. | 0 | 0 | 0 | 0,0 | 0 | 0 | 0 | 0,0 |
| Kâr Yedekleri | 17.614 | 0 | 17.614 | 242,2 | 17.117 | 0 | 17.117 | 331,0 |
| Yasal Yedekler | 542 | 0 | 542 | 7,5 | 27 | 0 | 27 | 0,5 |
| Statü Yedekleri | 0 | 0 | 0 | 0,0 | 0 | 0 | 0 | 0,0 |
| Olağanüstü Yedekler | 17.062 | 0 | 17.062 | 234,6 | 17.090 | 0 | 17.090 | 330,5 |
| Diğer Kâr Yedekleri | 9 | 0 | 9 | 0,1 | 0 | 0 | 0 | 0,0 |
| Kâr veya Zarar | -17.344 | 0 | -17.344 | -238,5 | -16.992 | 0 | -16.992 | -328,6 |
| Geçmiş Yıllar Kâr veya Zararları | -17.401 | 0 | -17.401 | -239,3 | -17.022 | 0 | -17.022 | -329,1 |
| Dönem Net Kâr veya Zararı | 57 | 0 | 57 | 0,8 | 30 | 0 | 30 | 0,6 |
| Toplam Yükümlülükler | 3.072 | 4.200 | 7.272 | 100,0 | 2.167 | 3.005 | 5.172 | 100,0 |

Tasarruf Mevduatı Sigorta Fonuna Devredilen Bankalar

Bilanço Dışı Yükümlülükler

(Milyon TL)

| | Aralık 2022 | | Toplam | Aralık 2021 | | |
|---|--------------|--------------|--------------|--------------|------------|--------------|
| | TP | YP | | TP | YP | Toplam |
| Garanti ve Kefaletler | 498 | 332 | 830 | 487 | 248 | 735 |
| Teminat Mektupları | 498 | 332 | 830 | 487 | 248 | 735 |
| Banka Kredileri | 0 | 0 | 0 | 0 | 0 | 0 |
| Akreditifler | 0 | 0 | 0 | 0 | 0 | 0 |
| Garanti Verilen Prefinansmanlar | 0 | 0 | 0 | 0 | 0 | 0 |
| Cirolar | 0 | 0 | 0 | 0 | 0 | 0 |
| Diğer Garanti ve Kefaletler | 0 | 0 | 0 | 0 | 0 | 0 |
| Taahhütler | 0 | 0 | 0 | 0 | 0 | 0 |
| Cayılamaz Taahhütler | 0 | 0 | 0 | 0 | 0 | 0 |
| Cayılabılır Taahhütler | 0 | 0 | 0 | 0 | 0 | 0 |
| Türev Finansal Araçlar | 0 | 0 | 0 | 0 | 0 | 0 |
| Riskten Korunma Amaçlı Türev Finansal Araçlar | 0 | 0 | 0 | 0 | 0 | 0 |
| Alım Satım Amaçlı İşlemler | 0 | 0 | 0 | 0 | 0 | 0 |
| Emanet ve Rehinli Kıymetler | 2.637 | 688 | 3.325 | 2.134 | 505 | 2.640 |
| Emanet Kıymetler | 197 | 19 | 216 | 247 | 14 | 261 |
| Rehinli Kıymetler | 2.440 | 664 | 3.104 | 1.887 | 488 | 2.375 |
| Kabul Edilen Avaller ve Kefaletler | 0 | 5 | 5 | 0 | 4 | 4 |
| Toplam Bilanço Dışı Hesaplar | 3.135 | 1.020 | 4.155 | 2.622 | 753 | 3.374 |

Gelir ve Gider Kalemleri

(Milyon TL)

| | Aralık 2022 | Aralık 2021 |
|---|-------------|-------------|
| Faiz Gelirleri | 845 | 453 |
| Kredilerden Alınan Faizler | 352 | 172 |
| Zorunlu Karşılıklardan Alınan Faizler | 0 | 0 |
| Bankalardan Alınan Faizler | 224 | 161 |
| Para Piyasası İşlemlerinden Alınan Faizler | 0 | 0 |
| Menkul Değerlerden Alınan Faizler | 267 | 120 |
| Diğer Faiz Gelirleri | 2 | 0 |
| Faiz Giderleri | 518 | 273 |
| Mevduata Verilen Faizler | 100 | 48 |
| Kullanılan Kredilere Verilen Faizler | 384 | 225 |
| Para Piyasası İşlemlerine Verilen Faizler | 33 | 0 |
| İhraç Edilen Menkul Kıymetlere Verilen Faizler | 0 | 0 |
| Diğer Faiz Giderleri | 0 | 0 |
| Net Faiz Geliri/Gideri | 327 | 179 |
| Net Ücret ve Komisyon Gelirleri/Giderleri | 3 | 2 |
| Alınan Ücret ve Komisyonlar | 5 | 3 |
| Verilen Ücret ve Komisyonlar (-) | 2 | 1 |
| Temettü Gelirleri | 0 | 0 |
| Ticari Kar/Zarar (Net) | -27 | -26 |
| Sermaye Piyasası İşlemleri Kâr/Zararı | 1 | 0 |
| Türev Finansal İşlemlerden Kar/Zarar | 0 | 0 |
| Kambiyo İşlemleri Kâr/Zararı | -29 | -26 |
| Diğer Faaliyet Gelirleri | 33 | 10 |
| Faaliyet Brüt Karı | 336 | 165 |
| Beklenen Zarar Karşılıkları Giderleri (-) (TFRS 9 uygulayan b.) | 0 | 0 |
| Diğer Karşılık Giderleri (-) (TFRS 9 uygulayan b.) | 0 | 0 |
| Kredi Karşılıkları (-) (TFRS 9 uygulamayan b.) | 96 | 58 |
| Personel Giderleri (-) | 113 | -44 |
| Diğer Faaliyet Giderleri (-) | 61 | 31 |
| Net Faaliyet Karı/Zararı | 65 | 33 |
| Birleşme İşlemi Sonrası Gelir Olarak Kaydedilen Fazlalık Tutarı | 0 | 0 |
| Özkaynak Yöntemi Uygulanan Ortaklıklardan Kar/Zarar | 0 | 0 |
| Net Parasal Pozisyon Kar/Zararı | 0 | 0 |
| Sürdürülen Faaliyetler Vergi Öncesi Kar/Zarar | 65 | 33 |
| Sürdürülen Faaliyetler Vergi Karşılığı (±) | -8 | -2 |
| Sürdürülen Faaliyetler Dönem Net Kar/Zararı | 57 | 30 |
| Durdurulan Faaliyetler Dönem Net Kar/Zararı | 0 | 0 |
| Net Dönem Karı / Zararı | 57 | 30 |

Rasyolar

(%)

| | Aralık 2022 | Aralık 2021 |
|---|-------------|-------------|
| Sermaye Yeterliliği | | |
| Sermaye Yeterliliği Oranı | 35,8 | 43,6 |
| Özkaynaklar / Toplam Varlıklar | 12,3 | 12,8 |
| (Özkaynaklar - Duran Varlıklar) / Toplam Varlıklar | 11,1 | 11,4 |
| Net Bilanço Pozisyonu / Özkaynaklar | -3,8 | -24,7 |
| (Net Bilanço Pozisyonu + Net Nazım Hesap Pozisyonu) / Özkaynaklar | -3,8 | -24,7 |
| Bilanço Yapısı | | |
| TP Varlıklar / Toplam Varlıklar | 42,7 | 45,0 |
| TP Yükümlülükler / Toplam Yükümlülükler | 42,2 | 41,9 |
| YP Varlıklar / YP Yükümlülükler | 99,2 | 94,6 |
| TP Mevduat / Toplam Mevduat | 83,4 | 89,3 |
| TP Krediler / Toplam Krediler | 10,1 | 15,2 |
| Toplam Mevduat / Toplam Varlıklar | 10,5 | 11,4 |
| Alınan Krediler / Toplam Varlıklar | 0,0 | 0,0 |
| Aktif Kalitesi | | |
| Finansal Varlıklar (net) / Toplam Varlıklar | 16,1 | 20,0 |
| Toplam Krediler / Toplam Varlıklar | 58,3 | 61,4 |
| Toplam Krediler / Toplam Mevduat | 553,1 | 540,5 |
| Duran Varlıklar / Toplam Varlıklar | 1,2 | 1,3 |
| Tüketici Kredileri / Toplam Krediler | 2,5 | 4,2 |
| Likidite | | |
| Likit Varlıklar / Toplam Varlıklar | 16,1 | 19,9 |
| Likit Varlıklar / Kısa Vadeli Yükümlülükler | 162,5 | 281,5 |
| TP Likit Varlıklar / Toplam Varlıklar | 13,8 | 17,7 |
| Karlılık | | |
| Ortalama Aktif Karlılığı | 0,8 | 0,7 |
| Ortalama Özkaynak Karlılığı | 6,8 | 4,4 |
| Sürdürülen Faaliyeler Dönem Net Kar (Zarar) / Toplam Varlıklar | 0,8 | 0,6 |
| Gelir-Gider Yapısı | | |
| Karşılık Sonrası Net Faiz Geliri / Toplam Varlıklar | 3,2 | 2,4 |
| Karşılık Sonrası Net Faiz Geliri / Faaliyet Brüt Karı | 69,0 | 73,7 |
| Faiz Dışı Gelirler (net) / Toplam Varlıklar | 0,1 | -0,3 |
| Diğer Faaliyet Giderleri / Toplam Varlıklar | 0,8 | 0,6 |
| Personel Giderleri / Diğer Faaliyet Giderleri | 184,7 | 141,7 |
| Faiz Dışı Gelirler (net) / Diğer Faaliyet Giderleri | 13,1 | -46,0 |

Yabancı Sermayeli Bankalar

Varlıklar

(Milyon TL)

| | Aralık 2022 | | | % | Aralık 2021 | | | % |
|--|------------------|------------------|------------------|--------------|----------------|------------------|------------------|--------------|
| | TP | YP | Toplam | | TP | YP | Toplam | |
| Finansal Varlıklar (Net) | 317.620 | 574.871 | 892.491 | 31,2 | 196.475 | 473.581 | 670.057 | 35,4 |
| Nakit ve Nakit Benzerleri | 127.990 | 475.915 | 603.905 | 21,1 | 75.213 | 403.364 | 478.577 | 25,3 |
| Nakit Değerler ve Merkez Bankası | 56.492 | 371.067 | 427.558 | 15,0 | 35.636 | 293.696 | 329.332 | 17,4 |
| Bankalar | 7.818 | 56.741 | 64.558 | 2,3 | 3.368 | 83.167 | 86.535 | 4,6 |
| Para Piyasalarından Alacaklar | 64.093 | 48.667 | 112.760 | 3,9 | 36.353 | 26.629 | 62.982 | 3,3 |
| Beklenen Zarar Karşılıkları (-) (TFRS 9 uygulayan b.) | -412 | -560 | -972 | 0,0 | -144 | -128 | -272 | 0,0 |
| Gerçeğe Uygun Değer Farkı K/Z Yansıtılan FV | 7.185 | 4.010 | 11.195 | 0,4 | 1.513 | 7.454 | 8.967 | 0,5 |
| Devlet Borçlanma Senetleri | 6.607 | 2.381 | 8.988 | 0,3 | 1.252 | 833 | 2.085 | 0,1 |
| Sermayede Payı Temsil Eden Menkul Değerler | 253 | 581 | 834 | 0,0 | 102 | 535 | 637 | 0,0 |
| Diğer Finansal Varlıklar | 325 | 1.048 | 1.373 | 0,0 | 159 | 6.086 | 6.245 | 0,3 |
| Gerçeğe Uyg.D.Farkı Diğer Kaps. Gelire Yans. FV | 155.340 | 70.874 | 226.214 | 7,9 | 72.102 | 45.238 | 117.340 | 6,2 |
| Devlet Borçlanma Senetleri | 154.602 | 62.280 | 216.882 | 7,6 | 69.778 | 40.602 | 110.380 | 5,8 |
| Sermayede Payı Temsil Eden Menkul Değerler | 245 | 854 | 1.099 | 0,0 | 141 | 436 | 577 | 0,0 |
| Diğer Finansal Varlıklar | 493 | 7.740 | 8.233 | 0,3 | 2.183 | 4.200 | 6.383 | 0,3 |
| Türev Finansal Varlıklar | 27.105 | 24.072 | 51.177 | 1,8 | 47.647 | 17.525 | 65.172 | 3,4 |
| Türev FV Gerçeğe Uygun Değer Farkı K/Z Yan.Kısmı | 21.076 | 19.961 | 41.037 | 1,4 | 42.018 | 17.213 | 59.231 | 3,1 |
| Türev FV Ger.Uyg.D.Farkı Diğ.Kaps.Gel.Yans.Kısmı | 6.028 | 4.111 | 10.139 | 0,4 | 5.629 | 312 | 5.941 | 0,3 |
| İtfa Edilmiş Maliyeti ile Ölçülen FV (Net) | 1.171.877 | 605.369 | 1.777.246 | 62,2 | 625.211 | 477.703 | 1.102.915 | 58,3 |
| Krediler | 1.078.754 | 553.773 | 1.632.527 | 57,1 | 620.084 | 447.545 | 1.067.629 | 56,5 |
| Kiralama İşlemlerinden Alacaklar | 0 | 0 | 0 | 0,0 | 0 | 0 | 0 | 0,0 |
| Factoring Alacakları | 620 | 158 | 778 | 0,0 | 948 | 353 | 1.301 | 0,1 |
| İtfa Edilmiş Maliyeti ile Ölçülen Diğer FV | 146.865 | 88.502 | 235.367 | 8,2 | 50.244 | 54.938 | 105.183 | 5,6 |
| Devlet Borçlanma Senetleri | 143.394 | 83.832 | 227.226 | 7,9 | 50.094 | 50.833 | 100.927 | 5,3 |
| Diğer Finansal Varlıklar | 3.471 | 4.670 | 8.141 | 0,3 | 150 | 4.105 | 4.256 | 0,2 |
| Beklenen Zarar Karşılık. (-) (TFRS 9 uygulayan b.) | 54.365 | 37.064 | 91.428 | 3,2 | 46.071 | 25.133 | 71.204 | 3,8 |
| Donuk Alacaklar (TFRS 9 uygulamayan b.) | 7 | 0 | 7 | 0,0 | 114 | 0 | 114 | 0,0 |
| Özel Karşılıklar (-) (TFRS 9 uygulamayan b.) | 5 | 0 | 5 | 0,0 | 109 | 0 | 109 | 0,0 |
| Satış Amaç. Elde Tut. ve Dur. Faal. İliş.Dur.V. (Net) | 2.987 | 0 | 2.987 | 0,1 | 2.568 | 0 | 2.568 | 0,1 |
| Satış Amaçlı | 2.987 | 0 | 2.987 | 0,1 | 2.568 | 0 | 2.568 | 0,1 |
| Durdurulan Faaliyetlere İlişkin | 0 | 0 | 0 | 0,0 | 0 | 0 | 0 | 0,0 |
| Ortaklık Yatırımları | 22.364 | 51.499 | 73.863 | 2,6 | 12.378 | 41.625 | 54.003 | 2,9 |
| İştirakler (Net) | 184 | 0 | 184 | 0,0 | 81 | 0 | 81 | 0,0 |
| Özkaynak Yöntemine Göre Değerlenenler | 0 | 0 | 0 | 0,0 | 0 | 0 | 0 | 0,0 |
| Konsolide Edilmeyenler | 184 | 0 | 184 | 0,0 | 81 | 0 | 81 | 0,0 |
| Bağlı Ortaklıklar (Net) | 21.652 | 51.499 | 73.151 | 2,6 | 12.076 | 41.625 | 53.701 | 2,8 |
| Konsolide Edilmeyen Mali Ortaklıklar | 18.635 | 51.499 | 70.134 | 2,5 | 10.635 | 41.625 | 52.260 | 2,8 |
| Konsolide Edilmeyen Mali Olmayan Ortaklıklar | 3.017 | 0 | 3.017 | 0,1 | 1.441 | 0 | 1.441 | 0,1 |
| Birlikte Kontrol Edilen Ortaklıklar (iş ortak.)(Net) | 528 | 0 | 528 | 0,0 | 221 | 0 | 221 | 0,0 |
| Özkaynak Yöntemine Göre Değerlenenler | 0 | 0 | 0 | 0,0 | 0 | 0 | 0 | 0,0 |
| Konsolide Edilmeyenler | 528 | 0 | 528 | 0,0 | 221 | 0 | 221 | 0,0 |
| Maddi Duran Varlıklar (Net) | 19.058 | 1 | 19.059 | 0,7 | 12.092 | 1 | 12.093 | 0,6 |
| Maddi Olmayan Duran Varlıklar (Net) | 4.459 | 0 | 4.459 | 0,2 | 2.519 | 0 | 2.519 | 0,1 |
| Şerefiye | 320 | 0 | 320 | 0,0 | 1 | 0 | 1 | 0,0 |
| Diğer | 4.139 | 0 | 4.139 | 0,1 | 2.518 | 0 | 2.518 | 0,1 |
| Yatırım Amaçlı Gayrimenkuller (Net) | 1.815 | 0 | 1.815 | 0,1 | 814 | 0 | 814 | 0,0 |
| Cari Vergi Varlığı | 418 | 0 | 418 | 0,0 | 602 | 0 | 602 | 0,0 |
| Ertelenmiş Vergi Varlığı | 13.728 | 226 | 13.954 | 0,5 | 8.889 | 0 | 8.889 | 0,5 |
| Diğer Aktifler | 61.683 | 10.876 | 72.559 | 2,5 | 26.614 | 10.091 | 36.705 | 1,9 |
| Toplam Varlıklar | 1.616.010 | 1.242.842 | 2.858.852 | 100,0 | 888.162 | 1.003.002 | 1.891.164 | 100,0 |

Yükümlülükler

(Milyon TL)

| | Aralık 2022 | | | % | Aralık 2021 | | | % |
|--|------------------|------------------|------------------|--------------|----------------|------------------|------------------|--------------|
| | TP | YP | Toplam | | TP | YP | Toplam | |
| Mevduat | 1.010.273 | 889.300 | 1.899.573 | 66,4 | 391.399 | 814.232 | 1.205.631 | 63,8 |
| Alınan Krediler | 3.975 | 212.686 | 216.661 | 7,6 | 2.974 | 181.896 | 184.871 | 9,8 |
| Para Piyasalarına Borçlar | 9.629 | 54.088 | 63.717 | 2,2 | 21.033 | 27.043 | 48.076 | 2,5 |
| İhraç Edilen Menkul Kıymetler (Net) | 5.860 | 38.181 | 44.041 | 1,5 | 15.346 | 42.886 | 58.232 | 3,1 |
| Bonolar | 5.708 | 7.397 | 13.105 | 0,5 | 13.499 | 4.764 | 18.263 | 1,0 |
| Varlığa Dayalı Menkul Kıymetler | 0 | 0 | 0 | 0,0 | 0 | 0 | 0 | 0,0 |
| Tahviller | 152 | 30.784 | 30.936 | 1,1 | 1.848 | 38.121 | 39.969 | 2,1 |
| Fonlar | 0 | 0 | 0 | 0,0 | 0 | 0 | 0 | 0,0 |
| Müstakriz Fonları | 0 | 0 | 0 | 0,0 | 0 | 0 | 0 | 0,0 |
| Diğer | 0 | 0 | 0 | 0,0 | 0 | 0 | 0 | 0,0 |
| Gerçeğe Uygun Değer Farkı K/Z Yansıtılan FY | 0 | 31.788 | 31.788 | 1,1 | 0 | 24.036 | 24.036 | 1,3 |
| Türev Finansal Yükümlülükler | 10.714 | 18.612 | 29.325 | 1,0 | 21.776 | 19.477 | 41.253 | 2,2 |
| Türev FY Gerçeğe Uygun Değer Farkı K/Z Yans. Kısmı | 10.333 | 17.984 | 28.316 | 1,0 | 21.408 | 18.516 | 39.924 | 2,1 |
| Türev FY Ger.Uyg.Değ.Farkı Diğ.Kaps.Gelire Yans. Kısmı | 381 | 628 | 1.009 | 0,0 | 368 | 961 | 1.329 | 0,1 |
| Factoring Yükümlülükleri | 0 | 0 | 0 | 0,0 | 0 | 0 | 0 | 0,0 |
| Kiralama İşlemlerinden Yükümlülükler (Net) | 3.421 | 222 | 3.642 | 0,1 | 2.615 | 160 | 2.775 | 0,1 |
| Karşılıklar | 26.369 | 16.109 | 42.478 | 1,5 | 10.704 | 9.755 | 20.458 | 1,1 |
| Genel Karşılıklar (TFRS 9 uygulamayan b.) | 11 | 9 | 20 | 0,0 | 241 | 7 | 247 | 0,0 |
| Yeniden Yapılanma Karşılığı | 0 | 0 | 0 | 0,0 | 0 | 0 | 0 | 0,0 |
| Çalışan Hakları Karşılığı | 8.404 | 240 | 8.643 | 0,3 | 3.901 | 149 | 4.050 | 0,2 |
| Sigorta Teknik Karşılıkları (Net) | 0 | 0 | 0 | 0,0 | 0 | 0 | 0 | 0,0 |
| Diğer Karşılıklar | 17.955 | 15.859 | 33.815 | 1,2 | 6.562 | 9.599 | 16.161 | 0,9 |
| Cari Vergi Borcu | 16.063 | 96 | 16.159 | 0,6 | 4.408 | 69 | 4.478 | 0,2 |
| Ertelenmiş Vergi Borcu | 87 | 0 | 87 | 0,0 | 520 | 0 | 520 | 0,0 |
| Satış Amaçlı Elde Tutulmuş ve Durdurulan Faal İlişkiler DV Borçları (Net) | 0 | 0 | 0 | 0,0 | 0 | 0 | 0 | 0,0 |
| Satış Amaçlı | 0 | 0 | 0 | 0,0 | 0 | 0 | 0 | 0,0 |
| Durdurulan Faaliyetlere İlişkin | 0 | 0 | 0 | 0,0 | 0 | 0 | 0 | 0,0 |
| Sermaye Benzeri Borçlanma Araçları | 1.022 | 68.338 | 69.360 | 2,4 | 1.031 | 49.121 | 50.152 | 2,7 |
| Krediler | 0 | 45.115 | 45.115 | 1,6 | 0 | 32.669 | 32.669 | 1,7 |
| Diğer Borçlanma Araçları | 1.022 | 23.224 | 24.246 | 0,8 | 1.031 | 16.452 | 17.483 | 0,9 |
| Diğer Yükümlülükler | 92.381 | 38.685 | 131.067 | 4,6 | 51.203 | 28.987 | 80.190 | 4,2 |
| Özkaynaklar | 313.215 | -2.261 | 310.954 | 10,9 | 175.081 | -4.588 | 170.493 | 9,0 |
| Ödenmiş Sermaye | 31.416 | 0 | 31.416 | 1,1 | 30.650 | 0 | 30.650 | 1,6 |
| Sermaye Yedekleri | 1.427 | 0 | 1.427 | 0,0 | 1.490 | 0 | 1.490 | 0,1 |
| Hisse Senedi İhraç Primleri | 12 | 0 | 12 | 0,0 | 12 | 0 | 12 | 0,0 |
| Hisse Senedi İptal Kârları | 0 | 0 | 0 | 0,0 | 0 | 0 | 0 | 0,0 |
| Diğer Sermaye Yedekleri | 1.415 | 0 | 1.415 | 0,0 | 1.478 | 0 | 1.478 | 0,1 |
| K/Z'da Yen.Sınıf.mayacak Bir.Diğ.Kaps.Gel./Gid. | 6.247 | 199 | 6.447 | 0,2 | 2.618 | 191 | 2.809 | 0,1 |
| K/Z'da Yen.Sınıf.dırılacak Bir.Diğ.Kaps.Gel./Gid. | 40.692 | -2.822 | 37.870 | 1,3 | 15.169 | -5.053 | 10.116 | 0,5 |
| Kâr Yedekleri | 118.302 | 362 | 118.664 | 4,2 | 94.505 | 274 | 94.779 | 5,0 |
| Yasal Yedekler | 4.245 | 0 | 4.245 | 0,1 | 3.807 | 0 | 3.807 | 0,2 |
| Statü Yedekleri | 0 | 0 | 0 | 0,0 | 0 | 0 | 0 | 0,0 |
| Olağanüstü Yedekler | 113.918 | 0 | 113.918 | 4,0 | 90.399 | 0 | 90.399 | 4,8 |
| Diğer Kâr Yedekleri | 139 | 362 | 501 | 0,0 | 299 | 274 | 573 | 0,0 |
| Kâr veya Zarar | 115.131 | 0 | 115.131 | 4,0 | 30.648 | 0 | 30.648 | 1,6 |
| Geçmiş Yıllar Kâr veya Zararları | 6.626 | 0 | 6.626 | 0,2 | 4.264 | 0 | 4.264 | 0,2 |
| Dönem Net Kâr veya Zararı | 108.505 | 0 | 108.505 | 3,8 | 26.384 | 0 | 26.384 | 1,4 |
| Toplam Yükümlülükler | 1.493.009 | 1.365.843 | 2.858.852 | 100,0 | 698.090 | 1.193.074 | 1.891.164 | 100,0 |

Yabancı Sermayeli Bankalar

Bilanço Dışı Yükümlülükler

(Milyon TL)

| | Aralık 2022 | | Toplam | Aralık 2021 | | |
|---|------------------|------------------|-------------------|------------------|------------------|-------------------|
| | TP | YP | | TP | YP | Toplam |
| Garanti ve Kefaletler | 211.678 | 273.552 | 485.230 | 87.346 | 242.109 | 329.455 |
| Teminat Mektupları | 186.618 | 171.613 | 358.231 | 86.158 | 144.190 | 230.348 |
| Banka Kredileri | 4.712 | 14.169 | 18.881 | 154 | 11.999 | 12.153 |
| Akreditifler | 1.484 | 69.435 | 70.920 | 273 | 65.005 | 65.277 |
| Garanti Verilen Prefinansmanlar | 0 | 0 | 0 | 0 | 698 | 698 |
| Cirolar | 6.147 | 536 | 6.683 | 119 | 1.955 | 2.074 |
| Diğer Garanti ve Kefaletler | 12.717 | 17.798 | 30.516 | 643 | 18.262 | 18.905 |
| Taahhütler | 625.853 | 68.640 | 694.493 | 351.698 | 67.724 | 419.422 |
| Cayılmaz Taahhütler | 530.390 | 66.932 | 597.321 | 270.056 | 54.789 | 324.845 |
| Cayılabilir Taahhütler | 95.463 | 1.709 | 97.172 | 81.642 | 12.935 | 94.577 |
| Türev Finansal Araçlar | 866.163 | 2.135.089 | 3.001.252 | 458.062 | 1.625.237 | 2.083.299 |
| Riskten Korunma Amaçlı Türev Finansal Araçlar | 36.550 | 204.407 | 240.957 | 36.131 | 178.484 | 214.615 |
| Alım Satım Amaçlı İşlemler | 829.612 | 1.930.682 | 2.760.295 | 421.931 | 1.446.752 | 1.868.684 |
| Emanet ve Rehinli Kıymetler | 5.795.099 | 5.313.658 | 11.108.756 | 3.893.044 | 3.702.274 | 7.595.317 |
| Emanet Kıymetler | 355.626 | 469.512 | 825.138 | 320.016 | 320.404 | 640.420 |
| Rehinli Kıymetler | 4.513.400 | 4.410.143 | 8.923.544 | 2.911.285 | 3.104.179 | 6.015.463 |
| Kabul Edilen Avaller ve Kefaletler | 926.072 | 434.003 | 1.360.074 | 661.742 | 277.691 | 939.433 |
| Toplam Bilanço Dışı Hesaplar | 7.498.792 | 7.790.939 | 15.289.731 | 4.790.150 | 5.637.343 | 10.427.492 |

Gelir ve Gider Kalemleri

(Milyon TL)

| | Aralık 2022 | Aralık 2021 |
|---|----------------|----------------|
| Faiz Gelirleri | 289.557 | 131.842 |
| Kredilerden Alınan Faizler | 191.633 | 100.966 |
| Zorunlu Karşılıklardan Alınan Faizler | 659 | 2.253 |
| Bankalardan Alınan Faizler | 3.281 | 2.279 |
| Para Piyasası İşlemlerinden Alınan Faizler | 4.458 | 3.444 |
| Menkul Değerlerden Alınan Faizler | 87.412 | 21.675 |
| Diğer Faiz Gelirleri | 2.114 | 1.225 |
| Faiz Giderleri | 118.172 | 62.956 |
| Mevduata Verilen Faizler | 89.003 | 47.984 |
| Kullanılan Kredilere Verilen Faizler | 12.510 | 6.205 |
| Para Piyasası İşlemlerine Verilen Faizler | 4.506 | 2.432 |
| İhraç Edilen Menkul Kıymetlere Verilen Faizler | 5.768 | 4.966 |
| Diğer Faiz Giderleri | 6.386 | 1.369 |
| Net Faiz Geliri/Gideri | 171.385 | 68.885 |
| Net Ücret ve Komisyon Gelirleri/Giderleri | 31.239 | 17.266 |
| Alınan Ücret ve Komisyonlar | 44.190 | 23.902 |
| Verilen Ücret ve Komisyonlar (-) | 12.952 | 6.636 |
| Temettü Gelirleri | 150 | 177 |
| Ticari Kar/Zarar (Net) | 21.916 | 3.537 |
| Sermaye Piyasası İşlemleri Kâr/Zararı | 2.219 | 3.209 |
| Türev Finansal İşlemlerden Kar/Zarar | -9.480 | 5.549 |
| Kambiyo İşlemleri Kâr/Zararı | 29.177 | -5.221 |
| Diğer Faaliyet Gelirleri | 16.861 | 12.278 |
| Faaliyet Brüt Karı | 241.551 | 102.143 |
| Beklenen Zarar Karşılıkları Giderleri (-) (TFRS 9 uygulayan b.) | 38.421 | 32.294 |
| Diğer Karşılık Giderleri (-) (TFRS 9 uygulayan b.) | 15.091 | 8.351 |
| Kredi Karşılıkları (-) (TFRS 9 uygulayan b.) | 5 | 184 |
| Personel Giderleri (-) | 22.904 | -12.742 |
| Diğer Faaliyet Giderleri (-) | 33.200 | 17.986 |
| Net Faaliyet Karı/Zararı | 131.931 | 30.588 |
| Birleşme İşlemi Sonrası Gelir Olarak Kaydedilen Fazlalık Tutarı | 0 | 0 |
| Özkaynak Yöntemi Uygulanan Ortaklıklardan Kar/Zarar | 11.151 | 3.796 |
| Net Parasal Pozisyon Kar/Zararı | 0 | 0 |
| Sürdürülen Faaliyetler Vergi Öncesi Kar/Zarar | 143.082 | 34.384 |
| Sürdürülen Faaliyetler Vergi Karşılığı (±) | -34.577 | -7.999 |
| Sürdürülen Faaliyetler Dönem Net Kar/Zararı | 108.505 | 26.384 |
| Durdurulan Faaliyetler Dönem Net Kar/Zararı | 0 | 0 |
| Net Dönem Karı / Zararı | 108.505 | 26.384 |

Rasyolar

(%)

| | Aralık 2022 | Aralık 2021 |
|---|-------------|-------------|
| Sermaye Yeterliliği | | |
| Sermaye Yeterliliği Oranı | 19,7 | 18,9 |
| Özkaynaklar / Toplam Varlıklar | 10,9 | 9,0 |
| (Özkaynaklar - Duran Varlıklar) / Toplam Varlıklar | 7,3 | 5,2 |
| Net Bilanço Pozisyonu / Özkaynaklar | -27,1 | -99,8 |
| (Net Bilanço Pozisyonu + Net Nazım Hesap Pozisyonu) / Özkaynaklar | 4,3 | 12,5 |
| Bilanço Yapısı | | |
| TP Varlıklar / Toplam Varlıklar | 56,5 | 47,0 |
| TP Yükümlülükler / Toplam Yükümlülükler | 52,2 | 36,9 |
| YP Varlıklar / YP Yükümlülükler | 91,0 | 84,1 |
| TP Mevduat / Toplam Mevduat | 53,2 | 32,5 |
| TP Krediler / Toplam Krediler | 66,1 | 58,1 |
| Toplam Mevduat / Toplam Varlıklar | 66,4 | 63,8 |
| Alınan Krediler / Toplam Varlıklar | 7,6 | 9,8 |
| Aktif Kalitesi | | |
| Finansal Varlıklar (net) / Toplam Varlıklar | 31,2 | 35,4 |
| Toplam Krediler / Toplam Varlıklar | 57,1 | 56,5 |
| Toplam Krediler / Toplam Mevduat | 85,9 | 88,6 |
| Duran Varlıklar / Toplam Varlıklar | 3,6 | 3,8 |
| Tüketici Kredileri / Toplam Krediler | 26,1 | 23,2 |
| Likidite | | |
| Likit Varlıklar / Toplam Varlıklar | 21,1 | 25,3 |
| Likit Varlıklar / Kısa Vadeli Yükümlülükler | 37,3 | 41,6 |
| TP Likit Varlıklar / Toplam Varlıklar | 4,5 | 4,0 |
| Karlılık | | |
| Ortalama Aktif Karlılığı | 4,3 | 1,8 |
| Ortalama Özkaynak Karlılığı | 42,7 | 17,1 |
| Sürdürülen Faaliyeler Dönem Net Kar (Zarar) / Toplam Varlıklar | 3,8 | 1,4 |
| Gelir-Gider Yapısı | | |
| Karşılık Sonrası Net Faiz Geliri / Toplam Varlıklar | 4,1 | 1,5 |
| Karşılık Sonrası Net Faiz Geliri / Faaliyet Brüt Karı | 48,8 | 27,5 |
| Faiz Dışı Gelirler (net) / Toplam Varlıklar | 2,5 | 1,8 |
| Diğer Faaliyet Giderleri / Toplam Varlıklar | 1,2 | 1,0 |
| Personel Giderleri / Diğer Faaliyet Giderleri | 69,0 | 70,8 |
| Faiz Dışı Gelirler (net) / Diğer Faaliyet Giderleri | 211,3 | 184,9 |

Kalkınma ve Yatırım Bankaları

Varlıklar

(Milyon TL)

| | Aralık 2022 | | | % | Aralık 2021 | | | % |
|--|----------------|----------------|----------------|--------------|----------------|----------------|----------------|--------------|
| | TP | YP | Toplam | | TP | YP | Toplam | |
| Finansal Varlıklar (Net) | 150.073 | 84.378 | 234.451 | 28,7 | 77.363 | 58.444 | 135.806 | 22,1 |
| Nakit ve Nakit Benzerleri | 127.347 | 58.503 | 185.851 | 22,7 | 66.526 | 40.698 | 107.224 | 17,4 |
| Nakit Değerler ve Merkez Bankası | 2.218 | 20.600 | 22.818 | 2,8 | 687 | 23.075 | 23.763 | 3,9 |
| Bankalar | 109.476 | 37.904 | 147.379 | 18,0 | 60.968 | 17.624 | 78.593 | 12,8 |
| Para Piyasalarından Alacaklar | 15.767 | 0 | 15.767 | 1,9 | 4.925 | 0 | 4.925 | 0,8 |
| Beklenen Zarar Karşılıkları (-) (TFRS 9 uygulayan b.) | -113 | -1 | -113 | 0,0 | -54 | -2 | -56 | 0,0 |
| Gerçeğe Uygun Değer Farkı K/Z Yansıtılan FV | 3.425 | 496 | 3.921 | 0,5 | 647 | 692 | 1.339 | 0,2 |
| Devlet Borçlanma Senetleri | 73 | 181 | 255 | 0,0 | 54 | 127 | 181 | 0,0 |
| Sermayede Payı Temsil Eden Menkul Değerler | 134 | 195 | 329 | 0,0 | 5 | 232 | 237 | 0,0 |
| Diğer Finansal Varlıklar | 3.217 | 120 | 3.337 | 0,4 | 588 | 333 | 921 | 0,1 |
| Gerçeğe Uyg.D.Farkı Diğer Kaps. Gelire Yans. FV | 18.248 | 22.192 | 40.440 | 4,9 | 8.001 | 14.631 | 22.633 | 3,7 |
| Devlet Borçlanma Senetleri | 10.155 | 16.240 | 26.396 | 3,2 | 5.491 | 10.760 | 16.251 | 2,6 |
| Sermayede Payı Temsil Eden Menkul Değerler | 341 | 428 | 768 | 0,1 | 220 | 213 | 433 | 0,1 |
| Diğer Finansal Varlıklar | 7.752 | 5.524 | 13.276 | 1,6 | 2.290 | 3.659 | 5.949 | 1,0 |
| Türev Finansal Varlıklar | 1.053 | 3.186 | 4.240 | 0,5 | 2.188 | 2.422 | 4.611 | 0,8 |
| Türev FV Gerçeğe Uygun Değer Farkı K/Z Yan.Kısmı | 1.053 | 2.693 | 3.747 | 0,5 | 2.188 | 2.326 | 4.514 | 0,7 |
| Türev FV Ger.Uyg.D.Farkı Diğ.Kaps.Gel.Yans.Kısmı | 0 | 493 | 493 | 0,1 | 0 | 96 | 96 | 0,0 |
| İtfa Edilmiş Maliyeti ile Ölçülen FV (Net) | 188.470 | 366.916 | 555.385 | 67,9 | 68.499 | 396.376 | 464.875 | 75,6 |
| Krediler | 176.420 | 346.462 | 522.882 | 64,0 | 63.616 | 382.743 | 446.359 | 72,6 |
| Kiralama İşlemlerinden Alacaklar | 662 | 622 | 1.283 | 0,2 | 456 | 612 | 1.068 | 0,2 |
| Factoring Alacakları | 0 | 0 | 0 | 0,0 | 0 | 0 | 0 | 0,0 |
| İtfa Edilmiş Maliyeti ile Ölçülen Diğer FV | 16.162 | 23.075 | 39.237 | 4,8 | 7.170 | 15.639 | 22.809 | 3,7 |
| Devlet Borçlanma Senetleri | 15.426 | 21.058 | 36.484 | 4,5 | 7.106 | 14.846 | 21.951 | 3,6 |
| Diğer Finansal Varlıklar | 736 | 2.016 | 2.753 | 0,3 | 65 | 793 | 858 | 0,1 |
| Beklenen Zarar Karşılık. (-) (TFRS 9 uygulayan b.) | 4.774 | 3.243 | 8.017 | 1,0 | 2.743 | 2.619 | 5.362 | 0,9 |
| Donuk Alacaklar (TFRS 9 uygulamayan b.) | 1 | 0 | 1 | 0,0 | 1 | 0 | 1 | 0,0 |
| Özel Karşılıklar (-) (TFRS 9 uygulamayan b.) | 1 | 0 | 1 | 0,0 | 1 | 0 | 1 | 0,0 |
| Satış Amaç. Elde Tut. ve Dur. Faal. İliş.Dur.V. (Net) | 370 | 0 | 370 | 0,0 | 236 | 0 | 236 | 0,0 |
| Satış Amaçlı | 370 | 0 | 370 | 0,0 | 236 | 0 | 236 | 0,0 |
| Durdurulan Faaliyetlere İlişkin | 0 | 0 | 0 | 0,0 | 0 | 0 | 0 | 0,0 |
| Ortaklık Yatırımları | 4.137 | 7 | 4.144 | 0,5 | 2.202 | 11 | 2.214 | 0,4 |
| İştirakler (Net) | 1.680 | 7 | 1.687 | 0,2 | 867 | 11 | 879 | 0,1 |
| Özkaynak Yöntemine Göre Değerlenenler | 1.494 | 0 | 1.494 | 0,2 | 778 | 0 | 778 | 0,1 |
| Konsolide Edilmeyenler | 186 | 7 | 193 | 0,0 | 90 | 11 | 101 | 0,0 |
| Bağlı Ortaklıklar (Net) | 2.457 | 0 | 2.457 | 0,3 | 1.335 | 0 | 1.335 | 0,2 |
| Konsolide Edilmeyen Mali Ortaklıklar | 2.073 | 0 | 2.073 | 0,3 | 987 | 0 | 987 | 0,2 |
| Konsolide Edilmeyen Mali Olmayan Ortaklıklar | 384 | 0 | 384 | 0,0 | 348 | 0 | 348 | 0,1 |
| Birlikte Kontrol Edilen Ortaklıklar (iş ortak.)(Net) | 0 | 0 | 0 | 0,0 | 0 | 0 | 0 | 0,0 |
| Özkaynak Yöntemine Göre Değerlenenler | 0 | 0 | 0 | 0,0 | 0 | 0 | 0 | 0,0 |
| Konsolide Edilmeyenler | 0 | 0 | 0 | 0,0 | 0 | 0 | 0 | 0,0 |
| Maddi Duran Varlıklar (Net) | 1.882 | 0 | 1.882 | 0,2 | 1.348 | 0 | 1.348 | 0,2 |
| Maddi Olmayan Duran Varlıklar (Net) | 580 | 0 | 580 | 0,1 | 354 | 0 | 354 | 0,1 |
| Şerefiye | 0 | 0 | 0 | 0,0 | 0 | 0 | 0 | 0,0 |
| Diğer | 580 | 0 | 580 | 0,1 | 354 | 0 | 354 | 0,1 |
| Yatırım Amaçlı Gayrimenkuller (Net) | 3.758 | 0 | 3.758 | 0,5 | 3.358 | 0 | 3.358 | 0,5 |
| Cari Vergi Varlığı | 7 | 0 | 7 | 0,0 | 11 | 0 | 11 | 0,0 |
| Ertelenmiş Vergi Varlığı | 1.107 | 0 | 1.107 | 0,1 | 614 | 0 | 614 | 0,1 |
| Diğer Aktifler | 13.153 | 2.738 | 15.891 | 1,9 | 4.246 | 1.488 | 5.735 | 0,9 |
| Toplam Varlıklar | 363.537 | 454.039 | 817.576 | 100,0 | 158.232 | 456.319 | 614.551 | 100,0 |

Yükümlülükler

(Milyon TL)

| | Aralık 2022 | | | % | Aralık 2021 | | | % |
|--|----------------|----------------|----------------|--------------|----------------|----------------|----------------|--------------|
| | TP | YP | Toplam | | TP | YP | Toplam | |
| Mevduat | 0 | 0 | 0 | 0,0 | 0 | 0 | 0 | 0,0 |
| Alınan Krediler | 116.100 | 318.437 | 434.538 | 53,1 | 14.448 | 355.835 | 370.283 | 60,3 |
| Para Piyasalarına Borçlar | 6.236 | 18.626 | 24.862 | 3,0 | 2.577 | 11.377 | 13.954 | 2,3 |
| İhraç Edilen Menkul Kıymetler (Net) | 12.227 | 70.588 | 82.815 | 10,1 | 7.700 | 55.796 | 63.497 | 10,3 |
| Bonolar | 8.584 | 386 | 8.971 | 1,1 | 3.750 | 0 | 3.750 | 0,6 |
| Varlığa Dayalı Menkul Kıymetler | 0 | 0 | 0 | 0,0 | 0 | 0 | 0 | 0,0 |
| Tahviller | 3.643 | 70.202 | 73.844 | 9,0 | 3.951 | 55.796 | 59.747 | 9,7 |
| Fonlar | 99.264 | 31.383 | 130.646 | 16,0 | 50.474 | 16.026 | 66.500 | 10,8 |
| Müstakriz Fonları | 2.457 | 4.440 | 6.897 | 0,8 | 1.059 | 1.832 | 2.890 | 0,5 |
| Diğer | 96.807 | 26.943 | 123.750 | 15,1 | 49.415 | 14.194 | 63.609 | 10,4 |
| Gerçeğe Uygun Değer Farkı K/Z Yansıtılan FY | 0 | 0 | 0 | 0,0 | 0 | 0 | 0 | 0,0 |
| Türev Finansal Yükümlülükler | 203 | 1.568 | 1.771 | 0,2 | 1.087 | 518 | 1.605 | 0,3 |
| Türev FY Gerçeğe Uygun Değer Farkı K/Z Yans. Kısmı | 203 | 1.539 | 1.742 | 0,2 | 1.087 | 421 | 1.508 | 0,2 |
| Türev FY Ger.Uyg.Değ.Farkı Diğ.Kaps.Gelire Yans. Kısmı | 0 | 29 | 29 | 0,0 | 0 | 97 | 97 | 0,0 |
| Factoring Yükümlülükleri | 0 | 0 | 0 | 0,0 | 0 | 0 | 0 | 0,0 |
| Kiralama İşlemlerinden Yükümlülükler (Net) | 104 | 21 | 125 | 0,0 | 83 | 20 | 103 | 0,0 |
| Karşılıklar | 4.329 | 209 | 4.539 | 0,6 | 2.119 | 168 | 2.286 | 0,4 |
| Genel Karşılıklar (TFRS 9 uygulamayan b.) | 105 | 18 | 122 | 0,0 | 53 | 1 | 54 | 0,0 |
| Yeniden Yapılanma Karşılığı | 0 | 0 | 0 | 0,0 | 0 | 0 | 0 | 0,0 |
| Çalışan Hakları Karşılığı | 1.229 | 65 | 1.294 | 0,2 | 546 | 58 | 605 | 0,1 |
| Sigorta Teknik Karşılıkları (Net) | 0 | 0 | 0 | 0,0 | 0 | 1 | 1 | 0,0 |
| Diğer Karşılıklar | 2.995 | 127 | 3.122 | 0,4 | 1.519 | 108 | 1.627 | 0,3 |
| Cari Vergi Borcu | 2.023 | 0 | 2.023 | 0,2 | 844 | 13 | 857 | 0,1 |
| Ertelenmiş Vergi Borcu | 45 | 0 | 45 | 0,0 | 28 | 0 | 28 | 0,0 |
| Satış Amaçlı Elde Tutulmuş ve Durulmuş Faal İlişkiler DV Borçları (Net) | 0 | 0 | 0 | 0,0 | 0 | 0 | 0 | 0,0 |
| Satış Amaçlı | 0 | 0 | 0 | 0,0 | 0 | 0 | 0 | 0,0 |
| Durdurulan Faaliyetlere İlişkin | 0 | 0 | 0 | 0,0 | 0 | 0 | 0 | 0,0 |
| Sermaye Benzeri Borçlanma Araçları | 5.301 | 12.544 | 17.845 | 2,2 | 2.999 | 9.972 | 12.971 | 2,1 |
| Krediler | 2.301 | 12.544 | 14.845 | 1,8 | 0 | 5.942 | 5.942 | 1,0 |
| Diğer Borçlanma Araçları | 3.000 | 0 | 3.000 | 0,4 | 2.999 | 4.029 | 7.028 | 1,1 |
| Diğer Yükümlülükler | 3.810 | 19.345 | 23.155 | 2,8 | 5.654 | 12.740 | 18.394 | 3,0 |
| Özkaynaklar | 95.713 | -501 | 95.211 | 11,6 | 64.406 | -331 | 64.075 | 10,4 |
| Ödenmiş Sermaye | 52.060 | 0 | 52.060 | 6,4 | 41.979 | 0 | 41.979 | 6,8 |
| Sermaye Yedekleri | 1.509 | 0 | 1.509 | 0,2 | 1.457 | 0 | 1.457 | 0,2 |
| Hisse Senedi İhraç Primleri | 57 | 0 | 57 | 0,0 | 57 | 0 | 57 | 0,0 |
| Hisse Senedi İptal Kârları | 0 | 0 | 0 | 0,0 | 0 | 0 | 0 | 0,0 |
| Diğer Sermaye Yedekleri | 1.452 | 0 | 1.452 | 0,2 | 1.400 | 0 | 1.400 | 0,2 |
| K/Z'da Yen.Sınıf.mayacak Bir.Diğ.Kaps.Gel./Gid. | 628 | 104 | 732 | 0,1 | 170 | 23 | 193 | 0,0 |
| K/Z'da Yen.Sınıf.dırılacak Bir.Diğ.Kaps.Gel./Gid. | 2.147 | -606 | 1.541 | 0,2 | 202 | -355 | -152 | 0,0 |
| Kâr Yedekleri | 17.690 | 0 | 17.690 | 2,2 | 10.713 | 0 | 10.713 | 1,7 |
| Yasal Yedekler | 2.714 | 0 | 2.714 | 0,3 | 2.236 | 0 | 2.236 | 0,4 |
| Statü Yedekleri | 1.655 | 0 | 1.655 | 0,2 | 1.285 | 0 | 1.285 | 0,2 |
| Olağanüstü Yedekler | 13.234 | 0 | 13.234 | 1,6 | 7.121 | 0 | 7.121 | 1,2 |
| Diğer Kâr Yedekleri | 87 | 0 | 87 | 0,0 | 71 | 0 | 71 | 0,0 |
| Kâr veya Zarar | 21.679 | 0 | 21.679 | 2,7 | 9.885 | 0 | 9.885 | 1,6 |
| Geçmiş Yıllar Kâr veya Zararları | 2 | 0 | 2 | 0,0 | 11 | 0 | 11 | 0,0 |
| Dönem Net Kâr veya Zararı | 21.678 | 0 | 21.678 | 2,7 | 9.875 | 0 | 9.875 | 1,6 |
| Toplam Yükümlülükler | 345.355 | 472.220 | 817.576 | 100,0 | 152.419 | 462.133 | 614.551 | 100,0 |

Kalkınma ve Yatırım Bankaları

Bilanço Dışı Yükümlülükler

(Milyon TL)

| | Aralık 2022 | | Toplam | Aralık 2021 | | |
|---|------------------|------------------|------------------|------------------|------------------|------------------|
| | TP | YP | | TP | YP | Toplam |
| Garanti ve Kefaletler | 115.452 | 48.287 | 163.739 | 50.316 | 41.310 | 91.627 |
| Teminat Mektupları | 24.088 | 9.189 | 33.277 | 10.441 | 8.143 | 18.583 |
| Banka Kredileri | 0 | 40 | 40 | 0 | 177 | 177 |
| Akreditifler | 322 | 4.750 | 5.072 | 86 | 5.674 | 5.760 |
| Garanti Verilen Prefinansmanlar | 0 | 0 | 0 | 0 | 0 | 0 |
| Cirolar | 0 | 0 | 0 | 0 | 0 | 0 |
| Diğer Garanti ve Kefaletler | 91.042 | 34.308 | 125.350 | 39.790 | 27.316 | 67.106 |
| Taahhütler | 74.341 | 230.516 | 304.857 | 46.924 | 158.690 | 205.615 |
| Cayılabilir Taahhütler | 13.241 | 25.863 | 39.104 | 9.836 | 11.274 | 21.110 |
| Cayılabilir Taahhütler | 61.099 | 204.653 | 265.753 | 37.088 | 147.416 | 184.505 |
| Türev Finansal Araçlar | 34.390 | 228.577 | 262.967 | 14.214 | 181.363 | 195.576 |
| Riskten Korunma Amaçlı Türev Finansal Araçlar | 0 | 96.816 | 96.816 | 0 | 94.203 | 94.203 |
| Alım Satım Amaçlı İşlemler | 34.390 | 131.761 | 166.151 | 14.214 | 87.160 | 101.374 |
| Emanet ve Rehinli Kıymetler | 6.354.054 | 2.075.749 | 8.429.804 | 5.114.132 | 1.448.458 | 6.562.590 |
| Emanet Kıymetler | 5.784.642 | 28.548 | 5.813.189 | 4.919.375 | 15.183 | 4.934.558 |
| Rehinli Kıymetler | 317.320 | 1.202.393 | 1.519.713 | 161.184 | 770.651 | 931.835 |
| Kabul Edilen Avaller ve Kefaletler | 252.093 | 844.809 | 1.096.902 | 33.573 | 662.624 | 696.197 |
| Toplam Bilanço Dışı Hesaplar | 6.578.237 | 2.583.129 | 9.161.366 | 5.225.587 | 1.829.821 | 7.055.408 |

Gelir ve Gider Kalemleri

(Milyon TL)

| | Aralık 2022 | Aralık 2021 |
|---|---------------|---------------|
| Faiz Gelirleri | 51.073 | 24.396 |
| Kredilerden Alınan Faizler | 32.081 | 16.515 |
| Zorunlu Karşılıklardan Alınan Faizler | 19 | 66 |
| Bankalardan Alınan Faizler | 6.081 | 3.705 |
| Para Piyasası İşlemlerinden Alınan Faizler | 1.928 | 549 |
| Menkul Değerlerden Alınan Faizler | 10.384 | 3.198 |
| Diğer Faiz Gelirleri | 580 | 364 |
| Faiz Giderleri | 24.054 | 10.181 |
| Mevduata Verilen Faizler | 0 | 0 |
| Kullanılan Kredilere Verilen Faizler | 14.730 | 4.590 |
| Para Piyasası İşlemlerine Verilen Faizler | 811 | 271 |
| İhraç Edilen Menkul Kıymetlere Verilen Faizler | 6.933 | 4.672 |
| Diğer Faiz Giderleri | 1.579 | 647 |
| Net Faiz Geliri/Gideri | 27.019 | 14.215 |
| Net Ücret ve Komisyon Gelirleri/Giderleri | 3.991 | 1.811 |
| Alınan Ücret ve Komisyonlar | 5.949 | 2.839 |
| Verilen Ücret ve Komisyonlar (-) | 1.958 | 1.028 |
| Temettü Gelirleri | 91 | 126 |
| Ticari Kar/Zarar (Net) | 3.601 | 1.446 |
| Sermaye Piyasası İşlemleri Kâr/Zararı | 1.306 | 190 |
| Türev Finansal İşlemlerden Kar/Zarar | 5.917 | 3.839 |
| Kambiyo İşlemleri Kâr/Zararı | -3.621 | -2.582 |
| Diğer Faaliyet Gelirleri | 2.823 | 1.255 |
| Faaliyet Brüt Karı | 37.525 | 18.853 |
| Beklenen Zarar Karşılıkları Giderleri (-) (TFRS 9 uygulayan b.) | 3.815 | 2.924 |
| Diğer Karşılık Giderleri (-) (TFRS 9 uygulayan b.) | 1.579 | 542 |
| Kredi Karşılıkları (-) (TFRS 9 uygulayan b.) | 68 | 29 |
| Personel Giderleri (-) | 3.306 | -1.743 |
| Diğer Faaliyet Giderleri (-) | 3.213 | 1.786 |
| Net Faaliyet Karı/Zararı | 25.545 | 11.829 |
| Birleşme İşlemi Sonrası Gelir Olarak Kaydedilen Fazlalık Tutarı | 0 | 0 |
| Özkaynak Yöntemi Uygulanan Ortaklıklardan Kar/Zarar | 989 | 229 |
| Net Parasal Pozisyon Kar/Zararı | 0 | 0 |
| Sürdürülen Faaliyetler Vergi Öncesi Kar/Zarar | 26.533 | 12.058 |
| Sürdürülen Faaliyetler Vergi Karşılığı (±) | -4.855 | -2.184 |
| Sürdürülen Faaliyetler Dönem Net Kar/Zararı | 21.678 | 9.875 |
| Durdurulan Faaliyetler Dönem Net Kar/Zararı | 0 | 0 |
| Net Dönem Karı / Zararı | 21.678 | 9.875 |

Rasyolar

(%)

| | Aralık 2022 | Aralık 2021 |
|---|-------------|-------------|
| Sermaye Yeterliliği | | |
| Sermaye Yeterliliği Oranı | 23,0 | 22,6 |
| Özkaynaklar / Toplam Varlıklar | 11,6 | 10,4 |
| (Özkaynaklar - Duran Varlıklar) / Toplam Varlıklar | 10,3 | 9,2 |
| Net Bilanço Pozisyonu / Özkaynaklar | -16,3 | -5,1 |
| (Net Bilanço Pozisyonu + Net Nazım Hesap Pozisyonu) / Özkaynaklar | 5,2 | 41,7 |
| Bilanço Yapısı | | |
| TP Varlıklar / Toplam Varlıklar | 44,5 | 25,7 |
| TP Yükümlülükler / Toplam Yükümlülükler | 42,2 | 24,8 |
| YP Varlıklar / YP Yükümlülükler | 96,1 | 98,7 |
| TP Mevduat / Toplam Mevduat | - | - |
| TP Krediler / Toplam Krediler | 33,7 | 14,3 |
| Toplam Mevduat / Toplam Varlıklar | 0,0 | 0,0 |
| Alınan Krediler / Toplam Varlıklar | 53,1 | 60,3 |
| Aktif Kalitesi | | |
| Finansal Varlıklar (net) / Toplam Varlıklar | 28,7 | 22,1 |
| Toplam Krediler / Toplam Varlıklar | 64,0 | 72,6 |
| Toplam Krediler / Toplam Mevduat | - | - |
| Duran Varlıklar / Toplam Varlıklar | 1,3 | 1,2 |
| Tüketici Kredileri / Toplam Krediler | 1,5 | 1,5 |
| Likidite | | |
| Likit Varlıklar / Toplam Varlıklar | 22,7 | 17,4 |
| Likit Varlıklar / Kısa Vadeli Yükümlülükler | 97,5 | 101,7 |
| TP Likit Varlıklar / Toplam Varlıklar | 15,6 | 10,8 |
| Karlılık | | |
| Ortalama Aktif Karlılığı | 2,9 | 2,0 |
| Ortalama Özkaynak Karlılığı | 26,5 | 16,7 |
| Sürdürülen Faaliyeler Dönem Net Kar (Zarar) / Toplam Varlıklar | 2,7 | 1,6 |
| Gelir-Gider Yapısı | | |
| Karşılık Sonrası Net Faiz Geliri / Toplam Varlıklar | 2,6 | 1,7 |
| Karşılık Sonrası Net Faiz Geliri / Faaliyet Brüt Karı | 57,4 | 56,9 |
| Faiz Dışı Gelirler (net) / Toplam Varlıklar | 1,3 | 0,8 |
| Diğer Faaliyet Giderleri / Toplam Varlıklar | 0,4 | 0,3 |
| Personel Giderleri / Diğer Faaliyet Giderleri | 102,9 | 97,6 |
| Faiz Dışı Gelirler (net) / Diğer Faaliyet Giderleri | 327,0 | 259,6 |

Banka Bilanço Bilgileri

Mevduat Bankaları

- **Kamusal Sermayeli Bankalar**
- **Özel Sermayeli Bankalar**
- **Tasarruf Mevduatı Sigorta Fonuna Devredilen Bankalar**
- **Yabancı Sermayeli Bankalar**

Kamusal Sermayeli Bankalar

Türkiye Cumhuriyeti Ziraat Bankası A.Ş.

Varlıklar

(Milyon TL)

| | Aralık 2022 | | | % | Aralık 2021 | | | % |
|--|------------------|----------------|------------------|--------------|----------------|----------------|------------------|--------------|
| | TP | YP | Toplam | | TP | YP | Toplam | |
| Finansal Varlıklar (Net) | 236.867 | 592.222 | 829.089 | 35,9 | 156.891 | 374.035 | 530.927 | 38,7 |
| Nakit ve Nakit Benzerleri | 34.126 | 357.118 | 391.244 | 16,9 | 24.359 | 197.702 | 222.061 | 16,2 |
| Nakit Değerler ve Merkez Bankası | 28.245 | 346.153 | 374.398 | 16,2 | 23.319 | 185.467 | 208.786 | 15,2 |
| Bankalar | 506 | 10.966 | 11.471 | 0,5 | 761 | 12.236 | 12.997 | 0,9 |
| Para Piyasalarından Alacaklar | 5.380 | 0 | 5.380 | 0,2 | 282 | 0 | 282 | 0,0 |
| Beklenen Zarar Karşılıkları (-) (TFRS 9 uygulayan b.) | -5 | -1 | -6 | 0,0 | -3 | -1 | -4 | 0,0 |
| Gerçeğe Uygun Değer Farkı K/Z Yansıtılan FV | 4.302 | 28.993 | 33.295 | 1,4 | 1.936 | 24.723 | 26.660 | 1,9 |
| Devlet Borçlanma Senetleri | 198 | 27.693 | 27.891 | 1,2 | 131 | 23.766 | 23.897 | 1,7 |
| Sermayede Payı Temsil Eden Menkul Değerler | 0 | 0 | 0 | 0,0 | 0 | 0 | 0 | 0,0 |
| Diğer Finansal Varlıklar | 4.104 | 1.300 | 5.404 | 0,2 | 1.805 | 957 | 2.762 | 0,2 |
| Gerçeğe Uyg.D.Farkı Diğer Kaps. Gelire Yans. FV | 195.186 | 200.487 | 395.673 | 17,1 | 120.158 | 149.999 | 270.157 | 19,7 |
| Devlet Borçlanma Senetleri | 193.770 | 199.566 | 393.336 | 17,0 | 119.332 | 149.301 | 268.633 | 19,6 |
| Sermayede Payı Temsil Eden Menkul Değerler | 886 | 42 | 928 | 0,0 | 302 | 47 | 348 | 0,0 |
| Diğer Finansal Varlıklar | 529 | 880 | 1.410 | 0,1 | 524 | 651 | 1.175 | 0,1 |
| Türev Finansal Varlıklar | 3.253 | 5.623 | 8.877 | 0,4 | 10.438 | 1.611 | 12.049 | 0,9 |
| Türev FV Gerçeğe Uygun Değer Farkı K/Z Yan.Kısmı | 3.253 | 5.623 | 8.877 | 0,4 | 10.438 | 1.611 | 12.049 | 0,9 |
| Türev FV Ger.Uyg.D.Farkı Diğ.Kaps.Gel.Yans.Kısmı | 0 | 0 | 0 | 0,0 | 0 | 0 | 0 | 0,0 |
| İtfa Edilmiş Maliyeti ile Ölçülen FV (Net) | 983.848 | 393.878 | 1.377.725 | 59,6 | 522.895 | 271.014 | 793.909 | 57,9 |
| Krediler | 916.748 | 349.603 | 1.266.351 | 54,8 | 537.518 | 240.886 | 778.404 | 56,8 |
| Kiralama İşlemlerinden Alacaklar | 0 | 0 | 0 | 0,0 | 0 | 0 | 0 | 0,0 |
| Factoring Alacakları | 0 | 0 | 0 | 0,0 | 0 | 0 | 0 | 0,0 |
| İtfa Edilmiş Maliyeti ile Ölçülen Diğer FV | 114.912 | 44.439 | 159.351 | 6,9 | 14.359 | 30.225 | 44.584 | 3,3 |
| Devlet Borçlanma Senetleri | 111.764 | 43.408 | 155.173 | 6,7 | 14.243 | 30.000 | 44.243 | 3,2 |
| Diğer Finansal Varlıklar | 3.148 | 1.031 | 4.179 | 0,2 | 116 | 225 | 341 | 0,0 |
| Beklenen Zarar Karşılık. (-) (TFRS 9 uygulayan b.) | 47.812 | 165 | 47.977 | 2,1 | 28.982 | 97 | 29.078 | 2,1 |
| Donuk Alacaklar (TFRS 9 uygulamayan b.) | 0 | 0 | 0 | 0,0 | 0 | 0 | 0 | 0,0 |
| Özel Karşılıklar (-) (TFRS 9 uygulamayan b.) | 0 | 0 | 0 | 0,0 | 0 | 0 | 0 | 0,0 |
| Satış Amaç. Elde Tut. ve Dur. Faal. İliş.Dur.V. (Net) | 6.854 | 0 | 6.854 | 0,3 | 5.119 | 0 | 5.119 | 0,4 |
| Satış Amaçlı | 6.854 | 0 | 6.854 | 0,3 | 5.119 | 0 | 5.119 | 0,4 |
| Durdurulan Faaliyetlere İlişkin | 0 | 0 | 0 | 0,0 | 0 | 0 | 0 | 0,0 |
| Ortaklık Yatırımları | 35.291 | 7.914 | 43.205 | 1,9 | 14.964 | 6.024 | 20.988 | 1,5 |
| İştirakler (Net) | 217 | 0 | 217 | 0,0 | 153 | 0 | 153 | 0,0 |
| Özkaynak Yöntemine Göre Değerlenenler | 0 | 0 | 0 | 0,0 | 0 | 0 | 0 | 0,0 |
| Konsolide Edilmeyenler | 217 | 0 | 217 | 0,0 | 153 | 0 | 153 | 0,0 |
| Bağlı Ortaklıklar (Net) | 35.074 | 7.007 | 42.081 | 1,8 | 14.811 | 5.799 | 20.610 | 1,5 |
| Konsolide Edilmeyen Mali Ortaklıklar | 34.939 | 7.007 | 41.946 | 1,8 | 14.759 | 5.799 | 20.558 | 1,5 |
| Konsolide Edilmeyen Mali Olmayan Ortaklıklar | 135 | 0 | 135 | 0,0 | 52 | 0 | 52 | 0,0 |
| Birlikte Kontrol Edilen Ortaklıklar (iş ortak.)(Net) | 0 | 907 | 907 | 0,0 | 0 | 225 | 225 | 0,0 |
| Özkaynak Yöntemine Göre Değerlenenler | 0 | 0 | 0 | 0,0 | 0 | 0 | 0 | 0,0 |
| Konsolide Edilmeyenler | 0 | 907 | 907 | 0,0 | 0 | 225 | 225 | 0,0 |
| Maddi Duran Varlıklar (Net) | 16.138 | 85 | 16.223 | 0,7 | 6.594 | 61 | 6.655 | 0,5 |
| Maddi Olmayan Duran Varlıklar (Net) | 2.230 | 43 | 2.273 | 0,1 | 1.328 | 37 | 1.365 | 0,1 |
| Şerefiye | 0 | 0 | 0 | 0,0 | 0 | 0 | 0 | 0,0 |
| Diğer | 2.230 | 43 | 2.273 | 0,1 | 1.328 | 37 | 1.365 | 0,1 |
| Yatırım Amaçlı Gayrimenkuller (Net) | 0 | 0 | 0 | 0,0 | 0 | 0 | 0 | 0,0 |
| Cari Vergi Varlığı | 0 | 0 | 0 | 0,0 | 0 | 0 | 0 | 0,0 |
| Ertelenmiş Vergi Varlığı | 0 | 0 | 0 | 0,0 | 1.519 | 0 | 1.519 | 0,1 |
| Diğer Aktifler | 31.549 | 4.748 | 36.296 | 1,6 | 8.117 | 2.292 | 10.408 | 0,8 |
| Toplam Varlıklar | 1.312.776 | 998.889 | 2.311.665 | 100,0 | 717.428 | 653.462 | 1.370.890 | 100,0 |

Yükümlülükler

(Milyon TL)

| | Aralık 2022 | | | % | Aralık 2021 | | | % |
|---|------------------|------------------|------------------|--------------|----------------|----------------|------------------|--------------|
| | TP | YP | Toplam | | TP | YP | Toplam | |
| Mevduat | 917.910 | 821.359 | 1.739.269 | 75,2 | 380.838 | 567.849 | 948.687 | 69,2 |
| Alınan Krediler | 10.407 | 99.799 | 110.206 | 4,8 | 394 | 58.922 | 59.317 | 4,3 |
| Para Piyasalarına Borçlar | 21.025 | 64.038 | 85.063 | 3,7 | 139.646 | 37.053 | 176.699 | 12,9 |
| İhraç Edilen Menkul Kıymetler (Net) | 1.011 | 26.757 | 27.768 | 1,2 | 1.011 | 25.151 | 26.162 | 1,9 |
| Bonolar | 0 | 645 | 645 | 0,0 | 0 | 98 | 98 | 0,0 |
| Varlığa Dayalı Menkul Kıymetler | 0 | 0 | 0 | 0,0 | 0 | 0 | 0 | 0,0 |
| Tahviller | 1.011 | 26.113 | 27.123 | 1,2 | 1.011 | 25.053 | 26.064 | 1,9 |
| Fonlar | 35 | 0 | 35 | 0,0 | 32 | 0 | 32 | 0,0 |
| Müstakriz Fonları | 0 | 0 | 0 | 0,0 | 0 | 0 | 0 | 0,0 |
| Diğer | 35 | 0 | 35 | 0,0 | 32 | 0 | 32 | 0,0 |
| Gerçeğe Uygun Değer Farkı K/Z Yansıtılan FY | 0 | 0 | 0 | 0,0 | 0 | 0 | 0 | 0,0 |
| Türev Finansal Yükümlülükler | 231 | 2.925 | 3.156 | 0,1 | 1.203 | 2.388 | 3.591 | 0,3 |
| Türev FY Gerçeğe Uygun Değer Farkı K/Z Yans. Kısmı | 231 | 2.925 | 3.156 | 0,1 | 1.203 | 2.388 | 3.591 | 0,3 |
| Türev FY Ger.Uyg.Değ.Farkı Diğ.Kaps.Gelire Yans. Kısmı | 0 | 0 | 0 | 0,0 | 0 | 0 | 0 | 0,0 |
| Factoring Yükümlülükleri | 0 | 0 | 0 | 0,0 | 0 | 0 | 0 | 0,0 |
| Kiralama İşlemlerinden Yükümlülükler (Net) | 1.368 | 41 | 1.409 | 0,1 | 747 | 42 | 789 | 0,1 |
| Karşılıklar | 48.706 | 33 | 48.739 | 2,1 | 9.043 | 17 | 9.060 | 0,7 |
| Genel Karşılıklar (TFRS 9 uygulamayan b.) | 0 | 0 | 0 | 0,0 | 0 | 0 | 0 | 0,0 |
| Yeniden Yapılanma Karşılığı | 0 | 0 | 0 | 0,0 | 0 | 0 | 0 | 0,0 |
| Çalışan Hakları Karşılığı | 6.745 | 0 | 6.745 | 0,3 | 1.723 | 0 | 1.723 | 0,1 |
| Sigorta Teknik Karşılıkları (Net) | 0 | 0 | 0 | 0,0 | 0 | 0 | 0 | 0,0 |
| Diğer Karşılıklar | 41.962 | 33 | 41.994 | 1,8 | 7.320 | 17 | 7.337 | 0,5 |
| Cari Vergi Borcu | 7.769 | 29 | 7.799 | 0,3 | 1.259 | 13 | 1.272 | 0,1 |
| Ertelenmiş Vergi Borcu | 279 | 0 | 279 | 0,0 | 0 | 0 | 0 | 0,0 |
| Satış Amaç. Elde Tut. ve Dur..Faal.İliş. DV Borçları (Net) | 0 | 0 | 0 | 0,0 | 0 | 0 | 0 | 0,0 |
| Satış Amaçlı | 0 | 0 | 0 | 0,0 | 0 | 0 | 0 | 0,0 |
| Durdurulan Faaliyetlere İlişkin | 0 | 0 | 0 | 0,0 | 0 | 0 | 0 | 0,0 |
| Sermaye Benzeri Borçlanma Araçları | 0 | 28.949 | 28.949 | 1,3 | 0 | 21.428 | 21.428 | 1,6 |
| Krediler | 0 | 0 | 0 | 0,0 | 0 | 0 | 0 | 0,0 |
| Diğer Borçlanma Araçları | 0 | 28.949 | 28.949 | 1,3 | 0 | 21.428 | 21.428 | 1,6 |
| Diğer Yükümlülükler | 45.004 | 11.511 | 56.515 | 2,4 | 22.675 | 4.079 | 26.754 | 2,0 |
| Özkaynaklar | 227.944 | -25.464 | 202.480 | 8,8 | 108.065 | -10.965 | 97.100 | 7,1 |
| Ödenmiş Sermaye | 34.900 | 0 | 34.900 | 1,5 | 13.100 | 0 | 13.100 | 1,0 |
| Sermaye Yedekleri | 0 | 0 | 0 | 0,0 | 0 | 0 | 0 | 0,0 |
| Hisse Senedi İhraç Primleri | 0 | 0 | 0 | 0,0 | 0 | 0 | 0 | 0,0 |
| Hisse Senedi İptal Kârları | 0 | 0 | 0 | 0,0 | 0 | 0 | 0 | 0,0 |
| Diğer Sermaye Yedekleri | 0 | 0 | 0 | 0,0 | 0 | 0 | 0 | 0,0 |
| K/Z'da Yen.Sınıf.mayacak Bir.Diğ.Kaps.Gel./Gid. | 40.631 | -5.662 | 34.969 | 1,5 | 17.820 | -1.966 | 15.853 | 1,2 |
| K/Z'da Yen.Sınıf.dırılacak Bir.Diğ.Kaps.Gel./Gid. | 37.319 | -19.802 | 17.516 | 0,8 | 3.163 | -8.999 | -5.836 | -0,4 |
| Kâr Yedekleri | 73.957 | 0 | 73.957 | 3,2 | 67.627 | 0 | 67.627 | 4,9 |
| Yasal Yedekler | 5.780 | 0 | 5.780 | 0,3 | 5.463 | 0 | 5.463 | 0,4 |
| Statü Yedekleri | 0 | 0 | 0 | 0,0 | 0 | 0 | 0 | 0,0 |
| Olağanüstü Yedekler | 68.177 | 0 | 68.177 | 2,9 | 62.164 | 0 | 62.164 | 4,5 |
| Diğer Kâr Yedekleri | 0 | 0 | 0 | 0,0 | 0 | 0 | 0 | 0,0 |
| Kâr veya Zarar | 41.137 | 0 | 41.137 | 1,8 | 6.355 | 0 | 6.355 | 0,5 |
| Geçmiş Yıllar Kâr veya Zararları | 45 | 0 | 45 | 0,0 | 64 | 0 | 64 | 0,0 |
| Dönem Net Kâr veya Zararı | 41.092 | 0 | 41.092 | 1,8 | 6.291 | 0 | 6.291 | 0,5 |
| Toplam Yükümlülükler | 1.281.689 | 1.029.976 | 2.311.665 | 100,0 | 664.913 | 705.977 | 1.370.890 | 100,0 |

Türkiye Cumhuriyeti Ziraat Bankası A.Ş.

Bilanço Dışı Yükümlülükler

(Milyon TL)

| | Aralık 2022 | | Toplam | Aralık 2021 | | |
|---|------------------|------------------|------------------|------------------|------------------|------------------|
| | TP | YP | | TP | YP | Toplam |
| Garanti ve Kefaletler | 139.417 | 275.238 | 414.655 | 56.164 | 206.410 | 262.573 |
| Teminat Mektupları | 123.250 | 197.439 | 320.689 | 53.164 | 131.292 | 184.457 |
| Banka Kredileri | 1.808 | 10.395 | 12.203 | 211 | 11.724 | 11.935 |
| Akreditifler | 1.447 | 65.974 | 67.421 | 846 | 59.327 | 60.173 |
| Garanti Verilen Prefinansmanlar | 0 | 0 | 0 | 0 | 0 | 0 |
| Cirolar | 12.912 | 1.430 | 14.342 | 1.942 | 4.067 | 6.009 |
| Diğer Garanti ve Kefaletler | 0 | 0 | 0 | 0 | 0 | 0 |
| Taahhütler | 198.676 | 27.851 | 226.527 | 112.494 | 25.615 | 138.108 |
| Cayılabilir Taahhütler | 198.676 | 27.851 | 226.527 | 112.494 | 25.615 | 138.108 |
| Cayılabilir Taahhütler | 0 | 0 | 0 | 0 | 0 | 0 |
| Türev Finansal Araçlar | 104.952 | 623.254 | 728.206 | 69.277 | 425.823 | 495.100 |
| Riskten Korunma Amaçlı Türev Finansal Araçlar | 0 | 0 | 0 | 0 | 0 | 0 |
| Alım Satım Amaçlı İşlemler | 104.952 | 623.254 | 728.206 | 69.277 | 425.823 | 495.100 |
| Emanet ve Rehinli Kıymetler | 3.379.520 | 847.761 | 4.227.281 | 1.952.713 | 584.319 | 2.537.032 |
| Emanet Kıymetler | 585.210 | 198.436 | 783.646 | 263.654 | 121.563 | 385.217 |
| Rehinli Kıymetler | 2.792.250 | 638.207 | 3.430.456 | 1.687.500 | 454.507 | 2.142.006 |
| Kabul Edilen Avaller ve Kefaletler | 2.060 | 11.118 | 13.178 | 1.559 | 8.248 | 9.808 |
| Toplam Bilanço Dışı Hesaplar | 3.822.565 | 1.774.104 | 5.596.669 | 2.190.647 | 1.242.166 | 3.432.813 |

Gelir ve Gider Kalemleri

(Milyon TL)

| | Aralık 2022 | Aralık 2021 |
|---|----------------|----------------|
| Faiz Gelirleri | 220.630 | 101.998 |
| Kredilerden Alınan Faizler | 121.726 | 72.795 |
| Zorunlu Karşılıklardan Alınan Faizler | 470 | 1.381 |
| Bankalardan Alınan Faizler | 2.404 | 137 |
| Para Piyasası İşlemlerinden Alınan Faizler | 90 | 2 |
| Menkul Değerlerden Alınan Faizler | 95.410 | 27.440 |
| Diğer Faiz Gelirleri | 530 | 244 |
| Faiz Giderleri | 99.147 | 62.230 |
| Mevduata Verilen Faizler | 73.694 | 41.199 |
| Kullanılan Kredilere Verilen Faizler | 3.172 | 1.170 |
| Para Piyasası İşlemlerine Verilen Faizler | 11.754 | 17.261 |
| İhraç Edilen Menkul Kıymetlere Verilen Faizler | 2.858 | 2.118 |
| Diğer Faiz Giderleri | 7.668 | 481 |
| Net Faiz Geliri/Gideri | 121.483 | 39.768 |
| Net Ücret ve Komisyon Gelirleri/Giderleri | 13.124 | 5.451 |
| Alınan Ücret ve Komisyonlar | 17.770 | 7.698 |
| Verilen Ücret ve Komisyonlar (-) | 4.645 | 2.247 |
| Temettü Gelirleri | 268 | 138 |
| Ticari Kar/Zarar (Net) | 1.915 | -11.044 |
| Sermaye Piyasası İşlemleri Kâr/Zararı | 2.372 | 650 |
| Türev Finansal İşlemlerden Kar/Zarar | -8.401 | -11.747 |
| Kambiyo İşlemleri Kâr/Zararı | 7.945 | 53 |
| Diğer Faaliyet Gelirleri | 7.736 | 4.444 |
| Faaliyet Brüt Karı | 144.527 | 38.757 |
| Beklenen Zarar Karşılıkları Giderleri (-) (TFRS 9 uygulayan b.) | 29.545 | 14.956 |
| Diğer Karşılık Giderleri (-) (TFRS 9 uygulayan b.) | 28.794 | 374 |
| Kredi Karşılıkları (-) (TFRS 9 uygulayan b.) | 0 | 0 |
| Personel Giderleri (-) | 9.210 | -5.195 |
| Diğer Faaliyet Giderleri (-) | 15.726 | 9.318 |
| Net Faaliyet Karı/Zararı | 61.251 | 8.913 |
| Birleşme İşlemi Sonrası Gelir Olarak Kaydedilen Fazlalık Tutarı | 0 | 0 |
| Özkaynak Yöntemi Uygulanan Ortaklıklardan Kar/Zarar | 0 | 0 |
| Net Parasal Pozisyon Kar/Zararı | 0 | 0 |
| Sürdürülen Faaliyetler Vergi Öncesi Kar/Zarar | 61.251 | 8.913 |
| Sürdürülen Faaliyetler Vergi Karşılığı (±) | -20.158 | -2.622 |
| Sürdürülen Faaliyetler Dönem Net Kar/Zararı | 41.092 | 6.291 |
| Durdurulan Faaliyetler Dönem Net Kar/Zararı | 0 | 0 |
| Net Dönem Karı / Zararı | 41.092 | 6.291 |

Rasyolar

(%)

| | Aralık 2022 | Aralık 2021 |
|---|-------------|-------------|
| Sermaye Yeterliliği | | |
| Sermaye Yeterliliği Oranı | 16,5 | 16,5 |
| Özkaynaklar / Toplam Varlıklar | 8,8 | 7,1 |
| (Özkaynaklar - Duran Varlıklar) / Toplam Varlıklar | 5,8 | 4,6 |
| Net Bilanço Pozisyonu / Özkaynaklar | -27,9 | -65,3 |
| (Net Bilanço Pozisyonu + Net Nazım Hesap Pozisyonu) / Özkaynaklar | 2,0 | -1,2 |
| Bilanço Yapısı | | |
| TP Varlıklar / Toplam Varlıklar | 56,8 | 52,3 |
| TP Yükümlülükler / Toplam Yükümlülükler | 55,4 | 48,5 |
| YP Varlıklar / YP Yükümlülükler | 97,0 | 92,6 |
| TP Mevduat / Toplam Mevduat | 52,8 | 40,1 |
| TP Krediler / Toplam Krediler | 72,4 | 69,1 |
| Toplam Mevduat / Toplam Varlıklar | 75,2 | 69,2 |
| Alınan Krediler / Toplam Varlıklar | 4,8 | 4,3 |
| Aktif Kalitesi | | |
| Finansal Varlıklar (net) / Toplam Varlıklar | 35,9 | 38,7 |
| Toplam Krediler / Toplam Varlıklar | 54,8 | 56,8 |
| Toplam Krediler / Toplam Mevduat | 72,8 | 82,1 |
| Duran Varlıklar / Toplam Varlıklar | 3,0 | 2,5 |
| Tüketici Kredileri / Toplam Krediler | 16,7 | 20,9 |
| Likidite | | |
| Likit Varlıklar / Toplam Varlıklar | 16,9 | 16,2 |
| Likit Varlıklar / Kısa Vadeli Yükümlülükler | 26,5 | 24,2 |
| TP Likit Varlıklar / Toplam Varlıklar | 1,5 | 1,8 |
| Karlılık | | |
| Ortalama Aktif Karlılığı | 2,1 | 0,6 |
| Ortalama Özkaynak Karlılığı | 24,4 | 6,9 |
| Sürdürülen Faaliyeler Dönem Net Kar (Zarar) / Toplam Varlıklar | 1,8 | 0,5 |
| Gelir-Gider Yapısı | | |
| Karşılık Sonrası Net Faiz Geliri / Toplam Varlıklar | 2,7 | 1,8 |
| Karşılık Sonrası Net Faiz Geliri / Faaliyet Brüt Karı | 43,7 | 63,1 |
| Faiz Dışı Gelirler (net) / Toplam Varlıklar | 1,0 | -0,1 |
| Diğer Faaliyet Giderleri / Toplam Varlıklar | 0,7 | 0,7 |
| Personel Giderleri / Diğer Faaliyet Giderleri | 58,6 | 55,8 |
| Faiz Dışı Gelirler (net) / Diğer Faaliyet Giderleri | 146,5 | -10,8 |

Türkiye Halk Bankası A.Ş.

Varlıklar

(Milyon TL)

| | Aralık 2022 | | | % | Aralık 2021 | | | % |
|--|----------------|----------------|------------------|--------------|----------------|----------------|----------------|--------------|
| | TP | YP | Toplam | | TP | YP | Toplam | |
| Finansal Varlıklar (Net) | 129.001 | 173.539 | 302.540 | 21,7 | 87.048 | 139.312 | 226.360 | 25,1 |
| Nakit ve Nakit Benzerleri | 33.527 | 132.587 | 166.114 | 11,9 | 19.824 | 107.100 | 126.924 | 14,1 |
| Nakit Değerler ve Merkez Bankası | 31.835 | 127.160 | 158.994 | 11,4 | 19.514 | 103.911 | 123.424 | 13,7 |
| Bankalar | 1.749 | 5.428 | 7.177 | 0,5 | 344 | 3.190 | 3.534 | 0,4 |
| Para Piyasalarından Alacaklar | 0 | 0 | 0 | 0,0 | 0 | 0 | 0 | 0,0 |
| Beklenen Zarar Karşılıkları (-) (TFRS 9 uygulayan b.) | -58 | 0 | -58 | 0,0 | -34 | 0 | -34 | 0,0 |
| Gerçeğe Uygun Değer Farkı K/Z Yansıtılan FV | 33.997 | 134 | 34.131 | 2,5 | 25.138 | 1 | 25.139 | 2,8 |
| Devlet Borçlanma Senetleri | 33.949 | 1 | 33.950 | 2,4 | 24.870 | 1 | 24.870 | 2,8 |
| Sermayede Payı Temsil Eden Menkul Değerler | 0 | 0 | 0 | 0,0 | 146 | 0 | 146 | 0,0 |
| Diğer Finansal Varlıklar | 48 | 133 | 181 | 0,0 | 123 | 0 | 123 | 0,0 |
| Gerçeğe Uyg.D.Farkı Diğer Kaps. Gelire Yans. FV | 61.158 | 37.902 | 99.060 | 7,1 | 39.347 | 25.961 | 65.308 | 7,2 |
| Devlet Borçlanma Senetleri | 59.787 | 37.460 | 97.247 | 7,0 | 38.594 | 25.624 | 64.217 | 7,1 |
| Sermayede Payı Temsil Eden Menkul Değerler | 844 | 442 | 1.286 | 0,1 | 229 | 337 | 566 | 0,1 |
| Diğer Finansal Varlıklar | 527 | 0 | 527 | 0,0 | 525 | 0 | 525 | 0,1 |
| Türev Finansal Varlıklar | 320 | 2.916 | 3.235 | 0,2 | 2.739 | 6.250 | 8.989 | 1,0 |
| Türev FV Gerçeğe Uygun Değer Farkı K/Z Yan.Kısmı | 320 | 2.916 | 3.235 | 0,2 | 2.739 | 6.250 | 8.989 | 1,0 |
| Türev FV Ger.Uyg.D.Farkı Diğ.Kaps.Gel.Yans.Kısmı | 0 | 0 | 0 | 0,0 | 0 | 0 | 0 | 0,0 |
| İtfa Edilmiş Maliyeti ile Ölçülen FV (Net) | 779.661 | 250.604 | 1.030.266 | 74,0 | 458.597 | 191.465 | 650.062 | 72,1 |
| Krediler | 666.017 | 176.601 | 842.618 | 60,5 | 390.846 | 148.742 | 539.588 | 59,9 |
| Kiralama İşlemlerinden Alacaklar | 0 | 0 | 0 | 0,0 | 0 | 0 | 0 | 0,0 |
| Factoring Alacakları | 0 | 0 | 0 | 0,0 | 0 | 0 | 0 | 0,0 |
| İtfa Edilmiş Maliyeti ile Ölçülen Diğer FV | 166.986 | 74.004 | 240.990 | 17,3 | 90.131 | 42.723 | 132.854 | 14,7 |
| Devlet Borçlanma Senetleri | 164.527 | 74.004 | 238.530 | 17,1 | 90.080 | 42.723 | 132.803 | 14,7 |
| Diğer Finansal Varlıklar | 2.460 | 0 | 2.460 | 0,2 | 51 | 0 | 51 | 0,0 |
| Beklenen Zarar Karşılık. (-) (TFRS 9 uygulayan b.) | 53.342 | 0 | 53.342 | 3,8 | 22.380 | 0 | 22.380 | 2,5 |
| Donuk Alacaklar (TFRS 9 uygulamayan b.) | 0 | 0 | 0 | 0,0 | 0 | 0 | 0 | 0,0 |
| Özel Karşılıklar (-) (TFRS 9 uygulamayan b.) | 0 | 0 | 0 | 0,0 | 0 | 0 | 0 | 0,0 |
| Satış Amaç. Elde Tut. ve Dur. Faal. İliş.Dur.V. (Net) | 0 | 0 | 0 | 0,0 | 0 | 0 | 0 | 0,0 |
| Satış Amaçlı | 0 | 0 | 0 | 0,0 | 0 | 0 | 0 | 0,0 |
| Durdurulan Faaliyetlere İlişkin | 0 | 0 | 0 | 0,0 | 0 | 0 | 0 | 0,0 |
| Ortaklık Yatırımları | 10.493 | 9.214 | 19.707 | 1,4 | 3.158 | 5.805 | 8.963 | 1,0 |
| İştirakler (Net) | 152 | 1.613 | 1.765 | 0,1 | 78 | 1.219 | 1.297 | 0,1 |
| Özkaynak Yöntemine Göre Değerlenenler | 0 | 0 | 0 | 0,0 | 0 | 0 | 0 | 0,0 |
| Konsolide Edilmeyenler | 152 | 1.613 | 1.765 | 0,1 | 78 | 1.219 | 1.297 | 0,1 |
| Bağlı Ortaklıklar (Net) | 10.341 | 7.601 | 17.942 | 1,3 | 3.080 | 4.586 | 7.666 | 0,9 |
| Konsolide Edilmeyen Mali Ortaklıklar | 10.240 | 7.601 | 17.841 | 1,3 | 3.080 | 4.586 | 7.666 | 0,9 |
| Konsolide Edilmeyen Mali Olmayan Ortaklıklar | 100 | 0 | 100 | 0,0 | 0 | 0 | 0 | 0,0 |
| Birlikte Kontrol Edilen Ortaklıklar (iş ortak.)(Net) | 0 | 0 | 0 | 0,0 | 0 | 0 | 0 | 0,0 |
| Özkaynak Yöntemine Göre Değerlenenler | 0 | 0 | 0 | 0,0 | 0 | 0 | 0 | 0,0 |
| Konsolide Edilmeyenler | 0 | 0 | 0 | 0,0 | 0 | 0 | 0 | 0,0 |
| Maddi Duran Varlıklar (Net) | 12.068 | 1 | 12.068 | 0,9 | 8.317 | 0 | 8.318 | 0,9 |
| Maddi Olmayan Duran Varlıklar (Net) | 574 | 0 | 574 | 0,0 | 514 | 0 | 514 | 0,1 |
| Şerefiye | 0 | 0 | 0 | 0,0 | 0 | 0 | 0 | 0,0 |
| Diğer | 574 | 0 | 574 | 0,0 | 514 | 0 | 514 | 0,1 |
| Yatırım Amaçlı Gayrimenkuller (Net) | 360 | 0 | 360 | 0,0 | 360 | 0 | 360 | 0,0 |
| Cari Vergi Varlığı | 0 | 0 | 0 | 0,0 | 0 | 0 | 0 | 0,0 |
| Ertelenmiş Vergi Varlığı | 8.438 | 0 | 8.438 | 0,6 | 157 | 0 | 157 | 0,0 |
| Diğer Aktifler | 17.299 | 888 | 18.187 | 1,3 | 6.269 | 215 | 6.484 | 0,7 |
| Toplam Varlıklar | 957.895 | 434.245 | 1.392.140 | 100,0 | 564.420 | 336.797 | 901.217 | 100,0 |

Yükümlülükler

(Milyon TL)

| | Aralık 2022 | | | % | Aralık 2021 | | | % |
|---|----------------|----------------|------------------|--------------|----------------|----------------|----------------|--------------|
| | TP | YP | Toplam | | TP | YP | Toplam | |
| Mevduat | 567.603 | 493.319 | 1.060.923 | 76,2 | 259.840 | 366.065 | 625.904 | 69,5 |
| Alınan Krediler | 180 | 13.242 | 13.422 | 1,0 | 499 | 13.047 | 13.545 | 1,5 |
| Para Piyasalarına Borçlar | 94.102 | 8.058 | 102.159 | 7,3 | 136.525 | 2.645 | 139.170 | 15,4 |
| İhraç Edilen Menkul Kıymetler (Net) | 8.976 | 0 | 8.976 | 0,6 | 6.413 | 0 | 6.413 | 0,7 |
| Bonolar | 7.107 | 0 | 7.107 | 0,5 | 4.695 | 0 | 4.695 | 0,5 |
| Varlığa Dayalı Menkul Kıymetler | 1.012 | 0 | 1.012 | 0,1 | 1.012 | 0 | 1.012 | 0,1 |
| Tahviller | 857 | 0 | 857 | 0,1 | 707 | 0 | 707 | 0,1 |
| Fonlar | 238 | 0 | 238 | 0,0 | 139 | 0 | 139 | 0,0 |
| Müstakriz Fonları | 0 | 0 | 0 | 0,0 | 0 | 0 | 0 | 0,0 |
| Diğer | 238 | 0 | 238 | 0,0 | 139 | 0 | 139 | 0,0 |
| Gerçeğe Uygun Değer Farkı K/Z Yansıtılan FY | 0 | 0 | 0 | 0,0 | 0 | 0 | 0 | 0,0 |
| Türev Finansal Yükümlülükler | 0 | 824 | 824 | 0,1 | 18 | 2.452 | 2.470 | 0,3 |
| Türev FY Gerçeğe Uygun Değer Farkı K/Z Yans. Kısmı | 0 | 824 | 824 | 0,1 | 18 | 2.452 | 2.470 | 0,3 |
| Türev FY Ger.Uyg.Değ.Farkı Diğ.Kaps.Gelire Yans. Kısmı | 0 | 0 | 0 | 0,0 | 0 | 0 | 0 | 0,0 |
| Factoring Yükümlülükleri | 0 | 0 | 0 | 0,0 | 0 | 0 | 0 | 0,0 |
| Kiralama İşlemlerinden Yükümlülükler (Net) | 1.275 | 3 | 1.278 | 0,1 | 854 | 12 | 867 | 0,1 |
| Karşılıklar | 8.717 | 0 | 8.717 | 0,6 | 3.408 | 0 | 3.408 | 0,4 |
| Genel Karşılıklar (TFRS 9 uygulamayan b.) | 0 | 0 | 0 | 0,0 | 0 | 0 | 0 | 0,0 |
| Yeniden Yapılanma Karşılığı | 0 | 0 | 0 | 0,0 | 0 | 0 | 0 | 0,0 |
| Çalışan Hakları Karşılığı | 5.286 | 0 | 5.286 | 0,4 | 2.247 | 0 | 2.247 | 0,2 |
| Sigorta Teknik Karşılıkları (Net) | 0 | 0 | 0 | 0,0 | 0 | 0 | 0 | 0,0 |
| Diğer Karşılıklar | 3.432 | 0 | 3.432 | 0,2 | 1.162 | 0 | 1.162 | 0,1 |
| Cari Vergi Borcu | 9.469 | 1 | 9.469 | 0,7 | 860 | 0 | 860 | 0,1 |
| Ertelenmiş Vergi Borcu | 0 | 0 | 0 | 0,0 | 0 | 0 | 0 | 0,0 |
| Satış Amaç.Elde Tut.ve Dur..Faal.İliş. DV Borçları (Net) | 0 | 0 | 0 | 0,0 | 0 | 0 | 0 | 0,0 |
| Satış Amaçlı | 0 | 0 | 0 | 0,0 | 0 | 0 | 0 | 0,0 |
| Durdurulan Faaliyetlere İlişkin | 0 | 0 | 0 | 0,0 | 0 | 0 | 0 | 0,0 |
| Sermaye Benzeri Borçlanma Araçları | 6.042 | 21.173 | 27.215 | 2,0 | 6.051 | 15.592 | 21.643 | 2,4 |
| Krediler | 0 | 21.173 | 21.173 | 1,5 | 0 | 15.592 | 15.592 | 1,7 |
| Diğer Borçlanma Araçları | 6.042 | 0 | 6.042 | 0,4 | 6.051 | 0 | 6.051 | 0,7 |
| Diğer Yükümlülükler | 64.721 | 4.354 | 69.075 | 5,0 | 41.129 | 2.167 | 43.296 | 4,8 |
| Özkaynaklar | 88.073 | 1.770 | 89.844 | 6,5 | 42.045 | 1.455 | 43.500 | 4,8 |
| Ödenmiş Sermaye | 4.969 | 0 | 4.969 | 0,4 | 2.474 | 0 | 2.474 | 0,3 |
| Sermaye Yedekleri | 17.684 | 395 | 18.079 | 1,3 | 6.963 | 295 | 7.258 | 0,8 |
| Hisse Senedi İhraç Primleri | 16.681 | 0 | 16.681 | 1,2 | 5.776 | 0 | 5.776 | 0,6 |
| Hisse Senedi İptal Kârları | 0 | 0 | 0 | 0,0 | 0 | 0 | 0 | 0,0 |
| Diğer Sermaye Yedekleri | 1.003 | 395 | 1.398 | 0,1 | 1.187 | 295 | 1.482 | 0,2 |
| K/Z'da Yen.Sınıf.mayacak Bir.Diğ.Kaps.Gel./Gid. | 12.580 | 1.834 | 14.414 | 1,0 | 4.811 | 1.350 | 6.161 | 0,7 |
| K/Z'da Yen.Sınıf.dırılacak Bir.Diğ.Kaps.Gel./Gid. | 8.557 | -459 | 8.098 | 0,6 | -1.732 | -190 | -1.922 | -0,2 |
| Kâr Yedekleri | 29.530 | 0 | 29.530 | 2,1 | 28.022 | 0 | 28.022 | 3,1 |
| Yasal Yedekler | 2.697 | 0 | 2.697 | 0,2 | 2.549 | 0 | 2.549 | 0,3 |
| Statü Yedekleri | 0 | 0 | 0 | 0,0 | 0 | 0 | 0 | 0,0 |
| Olağanüstü Yedekler | 26.786 | 0 | 26.786 | 1,9 | 25.426 | 0 | 25.426 | 2,8 |
| Diğer Kâr Yedekleri | 47 | 0 | 47 | 0,0 | 47 | 0 | 47 | 0,0 |
| Kâr veya Zarar | 14.754 | 0 | 14.754 | 1,1 | 1.508 | 0 | 1.508 | 0,2 |
| Geçmiş Yıllar Kâr veya Zararları | 0 | 0 | 0 | 0,0 | 0 | 0 | 0 | 0,0 |
| Dönem Net Kâr veya Zararı | 14.754 | 0 | 14.754 | 1,1 | 1.508 | 0 | 1.508 | 0,2 |
| Toplam Yükümlülükler | 849.396 | 542.744 | 1.392.140 | 100,0 | 497.782 | 403.434 | 901.217 | 100,0 |

Türkiye Halk Bankası A.Ş.

Bilanço Dışı Yükümlülükler

(Milyon TL)

| | Aralık 2022 | | Toplam | Aralık 2021 | | |
|---|------------------|------------------|------------------|------------------|------------------|------------------|
| | TP | YP | | TP | YP | Toplam |
| Garanti ve Kefaletler | 203.986 | 111.201 | 315.186 | 82.028 | 108.913 | 190.941 |
| Teminat Mektupları | 168.666 | 100.393 | 269.059 | 71.425 | 91.526 | 162.951 |
| Banka Kredileri | 18.467 | 5.162 | 23.628 | 1.079 | 10.502 | 11.581 |
| Akreditifler | 53 | 5.625 | 5.679 | 22 | 6.842 | 6.865 |
| Garanti Verilen Prefinansmanlar | 0 | 0 | 0 | 0 | 0 | 0 |
| Cirolar | 0 | 0 | 0 | 0 | 0 | 0 |
| Diğer Garanti ve Kefaletler | 16.800 | 21 | 16.820 | 9.501 | 42 | 9.544 |
| Taahhütler | 85.806 | 23.652 | 109.458 | 38.457 | 10.800 | 49.257 |
| Cayılamaz Taahhütler | 82.028 | 17.739 | 99.767 | 37.152 | 6.988 | 44.141 |
| Cayılabilir Taahhütler | 3.778 | 5.913 | 9.691 | 1.305 | 3.812 | 5.116 |
| Türev Finansal Araçlar | 125.863 | 223.340 | 349.203 | 56.711 | 143.415 | 200.125 |
| Riskten Korunma Amaçlı Türev Finansal Araçlar | 0 | 0 | 0 | 0 | 0 | 0 |
| Alım Satım Amaçlı İşlemler | 125.863 | 223.340 | 349.203 | 56.711 | 143.415 | 200.125 |
| Emanet ve Rehinli Kıymetler | 3.548.608 | 1.157.275 | 4.705.884 | 1.734.578 | 846.016 | 2.580.594 |
| Emanet Kıymetler | 1.368.689 | 147.969 | 1.516.657 | 709.089 | 95.722 | 804.811 |
| Rehinli Kıymetler | 2.179.920 | 1.009.307 | 3.189.227 | 1.025.489 | 750.294 | 1.775.783 |
| Kabul Edilen Avaller ve Kefaletler | 0 | 0 | 0 | 0 | 0 | 0 |
| Toplam Bilanço Dışı Hesaplar | 3.964.263 | 1.515.468 | 5.479.731 | 1.911.774 | 1.109.143 | 3.020.917 |

Gelir ve Gider Kalemleri

(Milyon TL)

| | Aralık 2022 | Aralık 2021 |
|---|----------------|----------------|
| Faiz Gelirleri | 153.974 | 88.778 |
| Kredilerden Alınan Faizler | 85.604 | 54.196 |
| Zorunlu Karşılıklardan Alınan Faizler | 5 | 3 |
| Bankalardan Alınan Faizler | 535 | 1.270 |
| Para Piyasası İşlemlerinden Alınan Faizler | 0 | 0 |
| Menkul Değerlerden Alınan Faizler | 67.542 | 33.089 |
| Diğer Faiz Gelirleri | 287 | 220 |
| Faiz Giderleri | 85.729 | 63.618 |
| Mevduata Verilen Faizler | 64.460 | 42.009 |
| Kullanılan Kredilere Verilen Faizler | 358 | 218 |
| Para Piyasası İşlemlerine Verilen Faizler | 15.785 | 17.535 |
| İhraç Edilen Menkul Kıymetlere Verilen Faizler | 3.701 | 3.268 |
| Diğer Faiz Giderleri | 1.426 | 587 |
| Net Faiz Geliri/Gideri | 68.245 | 25.160 |
| Net Ücret ve Komisyon Gelirleri/Giderleri | 8.462 | 4.088 |
| Alınan Ücret ve Komisyonlar | 11.692 | 5.683 |
| Verilen Ücret ve Komisyonlar (-) | 3.230 | 1.595 |
| Temettü Gelirleri | 426 | 193 |
| Ticari Kar/Zarar (Net) | -5.876 | -12.718 |
| Sermaye Piyasası İşlemleri Kâr/Zararı | 205 | 38 |
| Türev Finansal İşlemlerden Kar/Zarar | 7.833 | 18.519 |
| Kambiyo İşlemleri Kâr/Zararı | -13.914 | -31.275 |
| Diğer Faaliyet Gelirleri | 3.573 | 6.267 |
| Faaliyet Brüt Karı | 74.830 | 22.989 |
| Beklenen Zarar Karşılıkları Giderleri (-) (TFRS 9 uygulayan b.) | 36.785 | 11.885 |
| Diğer Karşılık Giderleri (-) (TFRS 9 uygulayan b.) | 185 | 28 |
| Kredi Karşılıkları (-) (TFRS 9 uygulayan b.) | 0 | 0 |
| Personel Giderleri (-) | 8.221 | -4.308 |
| Diğer Faaliyet Giderleri (-) | 9.495 | 5.362 |
| Net Faaliyet Karı/Zararı | 20.144 | 1.406 |
| Birleşme İşlemi Sonrası Gelir Olarak Kaydedilen Fazlalık Tutarı | 0 | 0 |
| Özkaynak Yöntemi Uygulanan Ortaklıklardan Kar/Zarar | 0 | 0 |
| Net Parasal Pozisyon Kar/Zararı | 0 | 0 |
| Sürdürülen Faaliyetler Vergi Öncesi Kar/Zarar | 20.144 | 1.406 |
| Sürdürülen Faaliyetler Vergi Karşılığı (±) | -5.390 | 102 |
| Sürdürülen Faaliyetler Dönem Net Kar/Zararı | 14.754 | 1.508 |
| Durdurulan Faaliyetler Dönem Net Kar/Zararı | 0 | 0 |
| Net Dönem Karı / Zararı | 14.754 | 1.508 |

Rasyolar

(%)

| | Aralık 2022 | Aralık 2021 |
|---|-------------|-------------|
| Sermaye Yeterliliği | | |
| Sermaye Yeterliliği Oranı | 14,7 | 14,5 |
| Özkaynaklar / Toplam Varlıklar | 6,5 | 4,8 |
| (Özkaynaklar - Duran Varlıklar) / Toplam Varlıklar | 4,1 | 2,8 |
| Net Bilanço Pozisyonu / Özkaynaklar | -121,0 | -130,2 |
| (Net Bilanço Pozisyonu + Net Nazım Hesap Pozisyonu) / Özkaynaklar | -5,7 | 0,0 |
| Bilanço Yapısı | | |
| TP Varlıklar / Toplam Varlıklar | 68,8 | 62,6 |
| TP Yükümlülükler / Toplam Yükümlülükler | 61,0 | 55,2 |
| YP Varlıklar / YP Yükümlülükler | 80,0 | 83,5 |
| TP Mevduat / Toplam Mevduat | 53,5 | 41,5 |
| TP Krediler / Toplam Krediler | 79,0 | 72,4 |
| Toplam Mevduat / Toplam Varlıklar | 76,2 | 69,5 |
| Alınan Krediler / Toplam Varlıklar | 1,0 | 1,5 |
| Aktif Kalitesi | | |
| Finansal Varlıklar (net) / Toplam Varlıklar | 21,7 | 25,1 |
| Toplam Krediler / Toplam Varlıklar | 60,5 | 59,9 |
| Toplam Krediler / Toplam Mevduat | 79,4 | 86,2 |
| Duran Varlıklar / Toplam Varlıklar | 2,3 | 2,0 |
| Tüketici Kredileri / Toplam Krediler | 13,5 | 14,9 |
| Likidite | | |
| Likit Varlıklar / Toplam Varlıklar | 11,9 | 14,1 |
| Likit Varlıklar / Kısa Vadeli Yükümlülükler | 17,5 | 19,6 |
| TP Likit Varlıklar / Toplam Varlıklar | 2,4 | 2,2 |
| Karlılık | | |
| Ortalama Aktif Karlılığı | 1,3 | 0,2 |
| Ortalama Özkaynak Karlılığı | 20,0 | 3,6 |
| Sürdürülen Faaliyeler Dönem Net Kar (Zarar) / Toplam Varlıklar | 1,1 | 0,2 |
| Gelir-Gider Yapısı | | |
| Karşılık Sonrası Net Faiz Geliri / Toplam Varlıklar | 2,2 | 1,5 |
| Karşılık Sonrası Net Faiz Geliri / Faaliyet Brüt Karı | 41,8 | 57,6 |
| Faiz Dışı Gelirler (net) / Toplam Varlıklar | 0,5 | -0,2 |
| Diğer Faaliyet Giderleri / Toplam Varlıklar | 0,7 | 0,6 |
| Personel Giderleri / Diğer Faaliyet Giderleri | 86,6 | 80,4 |
| Faiz Dışı Gelirler (net) / Diğer Faaliyet Giderleri | 69,4 | -40,5 |

Türkiye Vakıflar Bankası T.A.O.

Varlıklar

(Milyon TL)

| | Aralık 2022 | | | % | Aralık 2021 | | | % |
|--|----------------|----------------|------------------|--------------|----------------|----------------|------------------|--------------|
| | TP | YP | Toplam | | TP | YP | Toplam | |
| Finansal Varlıklar (Net) | 159.158 | 381.761 | 540.920 | 32,2 | 101.015 | 242.703 | 343.718 | 34,1 |
| Nakit ve Nakit Benzerleri | 60.478 | 249.086 | 309.564 | 18,4 | 30.466 | 141.889 | 172.355 | 17,1 |
| Nakit Değerler ve Merkez Bankası | 48.395 | 220.540 | 268.935 | 16,0 | 29.360 | 114.789 | 144.149 | 14,3 |
| Bankalar | 0 | 28.546 | 28.546 | 1,7 | 1.120 | 20.186 | 21.306 | 2,1 |
| Para Piyasalarından Alacaklar | 12.096 | 0 | 12.096 | 0,7 | 0 | 6.914 | 6.914 | 0,7 |
| Beklenen Zarar Karşılıkları (-) (TFRS 9 uygulayan b.) | -13 | 0 | -13 | 0,0 | -14 | 0 | -14 | 0,0 |
| Gerçeğe Uygun Değer Farkı K/Z Yansıtılan FV | 234 | 16.862 | 17.096 | 1,0 | 177 | 16.226 | 16.404 | 1,6 |
| Devlet Borçlanma Senetleri | 0 | 16.479 | 16.479 | 1,0 | 0 | 15.940 | 15.940 | 1,6 |
| Sermayede Payı Temsil Eden Menkul Değerler | 100 | 383 | 484 | 0,0 | 169 | 286 | 456 | 0,0 |
| Diğer Finansal Varlıklar | 134 | 0 | 134 | 0,0 | 8 | 0 | 8 | 0,0 |
| Gerçeğe Uyg.D.Farkı Diğer Kaps. Gelire Yans. FV | 84.216 | 112.682 | 196.899 | 11,7 | 50.957 | 82.514 | 133.471 | 13,3 |
| Devlet Borçlanma Senetleri | 81.887 | 112.299 | 194.185 | 11,6 | 50.436 | 82.233 | 132.669 | 13,2 |
| Sermayede Payı Temsil Eden Menkul Değerler | 110 | 10 | 120 | 0,0 | 0 | 7 | 7 | 0,0 |
| Diğer Finansal Varlıklar | 2.220 | 373 | 2.594 | 0,2 | 521 | 274 | 795 | 0,1 |
| Türev Finansal Varlıklar | 14.230 | 3.131 | 17.361 | 1,0 | 19.414 | 2.073 | 21.487 | 2,1 |
| Türev FV Gerçeğe Uygun Değer Farkı K/Z Yan.Kısmı | 14.230 | 3.131 | 17.361 | 1,0 | 19.414 | 2.073 | 21.487 | 2,1 |
| Türev FV Ger.Uyg.D.Farkı Diğ.Kaps.Gel.Yans.Kısmı | 0 | 0 | 0 | 0,0 | 0 | 0 | 0 | 0,0 |
| İtfa Edilmiş Maliyeti ile Ölçülen FV (Net) | 748.961 | 321.800 | 1.070.761 | 63,7 | 402.570 | 237.367 | 639.937 | 63,5 |
| Krediler | 665.851 | 287.874 | 953.725 | 56,7 | 380.006 | 212.004 | 592.010 | 58,8 |
| Kiralama İşlemlerinden Alacaklar | 0 | 0 | 0 | 0,0 | 0 | 0 | 0 | 0,0 |
| Factoring Alacakları | 0 | 0 | 0 | 0,0 | 0 | 0 | 0 | 0,0 |
| İtfa Edilmiş Maliyeti ile Ölçülen Diğer FV | 124.556 | 34.037 | 158.593 | 9,4 | 48.417 | 25.445 | 73.862 | 7,3 |
| Devlet Borçlanma Senetleri | 124.497 | 33.830 | 158.327 | 9,4 | 48.358 | 25.177 | 73.535 | 7,3 |
| Diğer Finansal Varlıklar | 59 | 207 | 266 | 0,0 | 59 | 268 | 327 | 0,0 |
| Beklenen Zarar Karşılık. (-) (TFRS 9 uygulayan b.) | 41.446 | 111 | 41.557 | 2,5 | 25.853 | 81 | 25.935 | 2,6 |
| Donuk Alacaklar (TFRS 9 uygulamayan b.) | 0 | 0 | 0 | 0,0 | 0 | 0 | 0 | 0,0 |
| Özel Karşılıklar (-) (TFRS 9 uygulamayan b.) | 0 | 0 | 0 | 0,0 | 0 | 0 | 0 | 0,0 |
| Satış Amaç. Elde Tut. ve Dur. Faal. İliş.Dur.V. (Net) | 282 | 0 | 282 | 0,0 | 755 | 0 | 755 | 0,1 |
| Satış Amaçlı | 282 | 0 | 282 | 0,0 | 755 | 0 | 755 | 0,1 |
| Durdurulan Faaliyetlere İlişkin | 0 | 0 | 0 | 0,0 | 0 | 0 | 0 | 0,0 |
| Ortaklık Yatırımları | 12.358 | 1.844 | 14.202 | 0,8 | 5.329 | 1.369 | 6.698 | 0,7 |
| İştirakler (Net) | 4.067 | 0 | 4.067 | 0,2 | 2.048 | 0 | 2.048 | 0,2 |
| Özkaynak Yöntemine Göre Değerlenenler | 0 | 0 | 0 | 0,0 | 0 | 0 | 0 | 0,0 |
| Konsolide Edilmeyenler | 4.067 | 0 | 4.067 | 0,2 | 2.048 | 0 | 2.048 | 0,2 |
| Bağlı Ortaklıklar (Net) | 8.291 | 1.844 | 10.135 | 0,6 | 3.281 | 1.369 | 4.650 | 0,5 |
| Konsolide Edilmeyen Mali Ortaklıklar | 7.434 | 1.844 | 9.278 | 0,6 | 2.773 | 1.369 | 4.142 | 0,4 |
| Konsolide Edilmeyen Mali Olmayan Ortaklıklar | 857 | 0 | 857 | 0,1 | 508 | 0 | 508 | 0,1 |
| Birlikte Kontrol Edilen Ortaklıklar (iş ortak.)(Net) | 0 | 0 | 0 | 0,0 | 0 | 0 | 0 | 0,0 |
| Özkaynak Yöntemine Göre Değerlenenler | 0 | 0 | 0 | 0,0 | 0 | 0 | 0 | 0,0 |
| Konsolide Edilmeyenler | 0 | 0 | 0 | 0,0 | 0 | 0 | 0 | 0,0 |
| Maddi Duran Varlıklar (Net) | 11.944 | 48 | 11.991 | 0,7 | 4.838 | 29 | 4.867 | 0,5 |
| Maddi Olmayan Duran Varlıklar (Net) | 429 | 1 | 430 | 0,0 | 276 | 0 | 276 | 0,0 |
| Şerefiye | 0 | 0 | 0 | 0,0 | 0 | 0 | 0 | 0,0 |
| Diğer | 429 | 1 | 430 | 0,0 | 276 | 0 | 276 | 0,0 |
| Yatırım Amaçlı Gayrimenkuller (Net) | 0 | 0 | 0 | 0,0 | 0 | 0 | 0 | 0,0 |
| Cari Vergi Varlığı | 0 | 0 | 0 | 0,0 | 0 | 0 | 0 | 0,0 |
| Ertelenmiş Vergi Varlığı | 2.445 | 34 | 2.478 | 0,1 | 0 | 0 | 0 | 0,0 |
| Diğer Aktifler | 32.970 | 7.026 | 39.996 | 2,4 | 7.965 | 2.998 | 10.963 | 1,1 |
| Toplam Varlıklar | 968.546 | 712.514 | 1.681.061 | 100,0 | 522.747 | 484.466 | 1.007.214 | 100,0 |

Yükümlülükler

(Milyon TL)

| | Aralık 2022 | | | % | Aralık 2021 | | | % |
|--|----------------|----------------|------------------|--------------|----------------|----------------|------------------|--------------|
| | TP | YP | Toplam | | TP | YP | Toplam | |
| Mevduat | 680.678 | 447.024 | 1.127.702 | 67,1 | 255.396 | 335.548 | 590.943 | 58,7 |
| Alınan Krediler | 9.405 | 121.341 | 130.746 | 7,8 | 1.060 | 90.370 | 91.431 | 9,1 |
| Para Piyasalarına Borçlar | 55.875 | 76.657 | 132.532 | 7,9 | 123.441 | 20.440 | 143.881 | 14,3 |
| İhraç Edilen Menkul Kıymetler (Net) | 6.025 | 63.829 | 69.854 | 4,2 | 10.566 | 51.409 | 61.975 | 6,2 |
| Bonolar | 4.465 | 1.411 | 5.876 | 0,3 | 5.265 | 871 | 6.136 | 0,6 |
| Varlığa Dayalı Menkul Kıymetler | 0 | 0 | 0 | 0,0 | 0 | 0 | 0 | 0,0 |
| Tahviller | 1.560 | 62.418 | 63.978 | 3,8 | 5.301 | 50.537 | 55.839 | 5,5 |
| Fonlar | 3 | 0 | 3 | 0,0 | 3 | 0 | 3 | 0,0 |
| Müstakriz Fonları | 0 | 0 | 0 | 0,0 | 0 | 0 | 0 | 0,0 |
| Diğer | 3 | 0 | 3 | 0,0 | 3 | 0 | 3 | 0,0 |
| Gerçeğe Uygun Değer Farkı K/Z Yansıtılan FY | 0 | 0 | 0 | 0,0 | 0 | 0 | 0 | 0,0 |
| Türev Finansal Yükümlülükler | 208 | 4.512 | 4.720 | 0,3 | 1.609 | 3.881 | 5.490 | 0,5 |
| Türev FY Gerçeğe Uygun Değer Farkı K/Z Yans. Kısmı | 208 | 4.512 | 4.720 | 0,3 | 1.609 | 3.881 | 5.490 | 0,5 |
| Türev FY Ger.Uyg.Değ.Farkı Diğ.Kaps.Gelire Yans. Kısmı | 0 | 0 | 0 | 0,0 | 0 | 0 | 0 | 0,0 |
| Factoring Yükümlülükleri | 0 | 0 | 0 | 0,0 | 0 | 0 | 0 | 0,0 |
| Kiralama İşlemlerinden Yükümlülükler (Net) | 1.017 | 4 | 1.021 | 0,1 | 950 | 4 | 954 | 0,1 |
| Karşılıklar | 23.178 | 69 | 23.247 | 1,4 | 3.832 | 18 | 3.850 | 0,4 |
| Genel Karşılıklar (TFRS 9 uygulamayan b.) | 0 | 0 | 0 | 0,0 | 0 | 0 | 0 | 0,0 |
| Yeniden Yapılanma Karşılığı | 0 | 0 | 0 | 0,0 | 0 | 0 | 0 | 0,0 |
| Çalışan Hakları Karşılığı | 3.710 | 0 | 3.710 | 0,2 | 1.752 | 0 | 1.752 | 0,2 |
| Sigorta Teknik Karşılıkları (Net) | 0 | 0 | 0 | 0,0 | 0 | 0 | 0 | 0,0 |
| Diğer Karşılıklar | 19.468 | 69 | 19.537 | 1,2 | 2.081 | 18 | 2.098 | 0,2 |
| Cari Vergi Borcu | 5.163 | 20 | 5.183 | 0,3 | 933 | 11 | 944 | 0,1 |
| Ertelenmiş Vergi Borcu | 0 | 0 | 0 | 0,0 | 0 | 46 | 46 | 0,0 |
| Satış Amaçlı Elde Tutulmuş ve Dürüstleştirilmiş DV Borçları (Net) | 0 | 0 | 0 | 0,0 | 0 | 0 | 0 | 0,0 |
| Satış Amaçlı | 0 | 0 | 0 | 0,0 | 0 | 0 | 0 | 0,0 |
| Durdurulan Faaliyetlere İlişkin | 0 | 0 | 0 | 0,0 | 0 | 0 | 0 | 0,0 |
| Sermaye Benzeri Borçlanma Araçları | 9.567 | 14.476 | 24.043 | 1,4 | 6.405 | 22.564 | 28.968 | 2,9 |
| Krediler | 0 | 0 | 0 | 0,0 | 0 | 0 | 0 | 0,0 |
| Diğer Borçlanma Araçları | 9.567 | 14.476 | 24.043 | 1,4 | 6.405 | 22.564 | 28.968 | 2,9 |
| Diğer Yükümlülükler | 40.516 | 14.509 | 55.024 | 3,3 | 19.826 | 6.950 | 26.776 | 2,7 |
| Özkaynaklar | 106.990 | -5 | 106.985 | 6,4 | 51.370 | 582 | 51.953 | 5,2 |
| Ödenmiş Sermaye | 7.111 | 0 | 7.111 | 0,4 | 3.906 | 0 | 3.906 | 0,4 |
| Sermaye Yedekleri | 17.196 | 539 | 17.735 | 1,1 | 6.659 | 411 | 7.070 | 0,7 |
| Hisse Senedi İhraç Primleri | 16.469 | 0 | 16.469 | 1,0 | 6.303 | 0 | 6.303 | 0,6 |
| Hisse Senedi İptal Kârları | 0 | 0 | 0 | 0,0 | 0 | 0 | 0 | 0,0 |
| Diğer Sermaye Yedekleri | 727 | 539 | 1.267 | 0,1 | 356 | 411 | 766 | 0,1 |
| K/Z'da Yen.Sınıf.mayacak Bir.Diğ.Kaps.Gel./Gid. | 11.188 | -195 | 10.993 | 0,7 | 3.617 | -183 | 3.434 | 0,3 |
| K/Z'da Yen.Sınıf.dırılacak Bir.Diğ.Kaps.Gel./Gid. | 11.636 | -349 | 11.287 | 0,7 | 1.347 | 355 | 1.702 | 0,2 |
| Kâr Yedekleri | 35.842 | 0 | 35.842 | 2,1 | 31.666 | 0 | 31.666 | 3,1 |
| Yasal Yedekler | 3.828 | 0 | 3.828 | 0,2 | 3.411 | 0 | 3.411 | 0,3 |
| Statü Yedekleri | 0 | 0 | 0 | 0,0 | 0 | 0 | 0 | 0,0 |
| Olağanüstü Yedekler | 30.522 | 0 | 30.522 | 1,8 | 25.635 | 0 | 25.635 | 2,5 |
| Diğer Kâr Yedekleri | 1.491 | 0 | 1.491 | 0,1 | 2.620 | 0 | 2.620 | 0,3 |
| Kâr veya Zarar | 24.017 | 0 | 24.017 | 1,4 | 4.175 | 0 | 4.175 | 0,4 |
| Geçmiş Yıllar Kâr veya Zararları | 0 | 0 | 0 | 0,0 | 0 | 0 | 0 | 0,0 |
| Dönem Net Kâr veya Zararı | 24.017 | 0 | 24.017 | 1,4 | 4.175 | 0 | 4.175 | 0,4 |
| Toplam Yükümlülükler | 938.626 | 742.435 | 1.681.061 | 100,0 | 475.392 | 531.822 | 1.007.214 | 100,0 |

Türkiye Vakıflar Bankası T.A.O.

Bilanço Dışı Yükümlülükler

(Milyon TL)

| | Aralık 2022 | | Toplam | Aralık 2021 | | |
|---|-------------------|-------------------|-------------------|------------------|------------------|-------------------|
| | TP | YP | | TP | YP | Toplam |
| Garanti ve Kefaletler | 123.926 | 150.323 | 274.249 | 61.730 | 130.409 | 192.139 |
| Teminat Mektupları | 122.162 | 97.328 | 219.490 | 61.157 | 72.362 | 133.519 |
| Banka Kredileri | 49 | 3.630 | 3.680 | 4 | 9.575 | 9.579 |
| Akreditifler | 1.715 | 47.594 | 49.309 | 569 | 48.277 | 48.846 |
| Garanti Verilen Prefinansmanlar | 0 | 15 | 15 | 0 | 11 | 11 |
| Cirolar | 0 | 0 | 0 | 0 | 0 | 0 |
| Diğer Garanti ve Kefaletler | 0 | 1.755 | 1.755 | 0 | 185 | 185 |
| Taahhütler | 193.127 | 147.891 | 341.017 | 91.040 | 74.487 | 165.527 |
| Cayılabilir Taahhütler | 163.955 | 51.092 | 215.048 | 77.587 | 10.106 | 87.694 |
| Cayılabilir Taahhütler | 29.171 | 96.798 | 125.970 | 13.453 | 64.381 | 77.833 |
| Türev Finansal Araçlar | 38.801 | 364.510 | 403.312 | 58.138 | 291.691 | 349.830 |
| Riskten Korunma Amaçlı Türev Finansal Araçlar | 0 | 0 | 0 | 0 | 0 | 0 |
| Alım Satım Amaçlı İşlemler | 38.801 | 364.510 | 403.312 | 58.138 | 291.691 | 349.830 |
| Emanet ve Rehinli Kıymetler | 13.999.266 | 12.025.723 | 26.024.989 | 6.536.087 | 7.929.123 | 14.465.211 |
| Emanet Kıymetler | 131.787 | 44.328 | 176.115 | 74.481 | 29.968 | 104.449 |
| Rehinli Kıymetler | 2.228.674 | 619.386 | 2.848.060 | 1.176.945 | 445.152 | 1.622.097 |
| Kabul Edilen Avaller ve Kefaletler | 11.638.805 | 11.362.009 | 23.000.814 | 5.284.662 | 7.454.003 | 12.738.665 |
| Toplam Bilanço Dışı Hesaplar | 14.355.120 | 12.688.447 | 27.043.567 | 6.746.996 | 8.425.711 | 15.172.707 |

Gelir ve Gider Kalemleri

(Milyon TL)

| | Aralık 2022 | Aralık 2021 |
|---|----------------|---------------|
| Faiz Gelirleri | 158.569 | 72.201 |
| Kredilerden Alınan Faizler | 85.312 | 52.534 |
| Zorunlu Karşılıklardan Alınan Faizler | 273 | 907 |
| Bankalardan Alınan Faizler | 637 | 20 |
| Para Piyasası İşlemlerinden Alınan Faizler | 60 | 2 |
| Menkul Değerlerden Alınan Faizler | 71.953 | 18.732 |
| Diğer Faiz Gelirleri | 335 | 6 |
| Faiz Giderleri | 84.854 | 52.657 |
| Mevduata Verilen Faizler | 61.010 | 31.151 |
| Kullanılan Kredilere Verilen Faizler | 4.034 | 1.564 |
| Para Piyasası İşlemlerine Verilen Faizler | 10.313 | 13.515 |
| İhraç Edilen Menkul Kıymetlere Verilen Faizler | 7.744 | 6.172 |
| Diğer Faiz Giderleri | 1.752 | 255 |
| Net Faiz Geliri/Gideri | 73.715 | 19.543 |
| Net Ücret ve Komisyon Gelirleri/Giderleri | 10.793 | 4.501 |
| Alınan Ücret ve Komisyonlar | 13.585 | 5.950 |
| Verilen Ücret ve Komisyonlar (-) | 2.792 | 1.449 |
| Temettü Gelirleri | 149 | 121 |
| Ticari Kar/Zarar (Net) | 4.990 | -4.750 |
| Sermaye Piyasası İşlemleri Kâr/Zararı | 1.741 | 749 |
| Türev Finansal İşlemlerden Kar/Zarar | -754 | -6.709 |
| Kambiyo İşlemleri Kâr/Zararı | 4.003 | 1.210 |
| Diğer Faaliyet Gelirleri | 9.678 | 7.947 |
| Faaliyet Brüt Karı | 99.325 | 27.363 |
| Beklenen Zarar Karşılıkları Giderleri (-) (TFRS 9 uygulayan b.) | 26.865 | 11.850 |
| Diğer Karşılık Giderleri (-) (TFRS 9 uygulayan b.) | 17.284 | 710 |
| Kredi Karşılıkları (-) (TFRS 9 uygulayan b.) | 0 | 0 |
| Personel Giderleri (-) | 7.230 | -3.999 |
| Diğer Faaliyet Giderleri (-) | 10.701 | 5.509 |
| Net Faaliyet Karı/Zararı | 37.244 | 5.296 |
| Birleşme İşlemi Sonrası Gelir Olarak Kaydedilen Fazlalık Tutarı | 0 | 0 |
| Özkaynak Yöntemi Uygulanan Ortaklıklardan Kar/Zarar | 0 | 0 |
| Net Parasal Pozisyon Kar/Zararı | 0 | 0 |
| Sürdürülen Faaliyetler Vergi Öncesi Kar/Zarar | 37.244 | 5.296 |
| Sürdürülen Faaliyetler Vergi Karşılığı (±) | -13.226 | -1.120 |
| Sürdürülen Faaliyetler Dönem Net Kar/Zararı | 24.017 | 4.175 |
| Durdurulan Faaliyetler Dönem Net Kar/Zararı | 0 | 0 |
| Net Dönem Karı / Zararı | 24.017 | 4.175 |

Rasyolar

(%)

| | Aralık 2022 | Aralık 2021 |
|---|-------------|-------------|
| Sermaye Yeterliliği | | |
| Sermaye Yeterliliği Oranı | 15,2 | 14,8 |
| Özkaynaklar / Toplam Varlıklar | 6,4 | 5,2 |
| (Özkaynaklar - Duran Varlıklar) / Toplam Varlıklar | 4,8 | 3,9 |
| Net Bilanço Pozisyonu / Özkaynaklar | -27,6 | -89,1 |
| (Net Bilanço Pozisyonu + Net Nazım Hesap Pozisyonu) / Özkaynaklar | -2,9 | 9,6 |
| Bilanço Yapısı | | |
| TP Varlıklar / Toplam Varlıklar | 57,6 | 51,9 |
| TP Yükümlülükler / Toplam Yükümlülükler | 55,8 | 47,2 |
| YP Varlıklar / YP Yükümlülükler | 96,0 | 91,1 |
| TP Mevduat / Toplam Mevduat | 60,4 | 43,2 |
| TP Krediler / Toplam Krediler | 69,8 | 64,2 |
| Toplam Mevduat / Toplam Varlıklar | 67,1 | 58,7 |
| Alınan Krediler / Toplam Varlıklar | 7,8 | 9,1 |
| Aktif Kalitesi | | |
| Finansal Varlıklar (net) / Toplam Varlıklar | 32,2 | 34,1 |
| Toplam Krediler / Toplam Varlıklar | 56,7 | 58,8 |
| Toplam Krediler / Toplam Mevduat | 84,6 | 100,2 |
| Duran Varlıklar / Toplam Varlıklar | 1,6 | 1,3 |
| Tüketici Kredileri / Toplam Krediler | 18,7 | 21,1 |
| Likidite | | |
| Likit Varlıklar / Toplam Varlıklar | 18,4 | 17,1 |
| Likit Varlıklar / Kısa Vadeli Yükümlülükler | 30,1 | 28,5 |
| TP Likit Varlıklar / Toplam Varlıklar | 3,6 | 3,0 |
| Karlılık | | |
| Ortalama Aktif Karlılığı | 1,8 | 0,5 |
| Ortalama Özkaynak Karlılığı | 27,2 | 8,5 |
| Sürdürülen Faaliyeler Dönem Net Kar (Zarar) / Toplam Varlıklar | 1,4 | 0,4 |
| Gelir-Gider Yapısı | | |
| Karşılık Sonrası Net Faiz Geliri / Toplam Varlıklar | 1,8 | 0,7 |
| Karşılık Sonrası Net Faiz Geliri / Faaliyet Brüt Karı | 29,8 | 25,5 |
| Faiz Dışı Gelirler (net) / Toplam Varlıklar | 1,5 | 0,8 |
| Diğer Faaliyet Giderleri / Toplam Varlıklar | 0,6 | 0,5 |
| Personel Giderleri / Diğer Faaliyet Giderleri | 67,6 | 72,6 |
| Faiz Dışı Gelirler (net) / Diğer Faaliyet Giderleri | 239,3 | 141,9 |

Özel Sermayeli Bankalar

Akbank T.A.Ş.

Varlıklar

(Milyon TL)

| | Aralık 2022 | | | % | Aralık 2021 | | | % |
|--|----------------|----------------|------------------|--------------|----------------|----------------|----------------|--------------|
| | TP | YP | Toplam | | TP | YP | Toplam | |
| Finansal Varlıklar (Net) | 147.844 | 228.510 | 376.354 | 35,0 | 92.557 | 200.971 | 293.528 | 41,4 |
| Nakit ve Nakit Benzerleri | 26.564 | 134.028 | 160.592 | 14,9 | 14.851 | 128.511 | 143.362 | 20,2 |
| Nakit Değerler ve Merkez Bankası | 23.687 | 103.846 | 127.533 | 11,9 | 11.896 | 79.991 | 91.887 | 13,0 |
| Bankalar | 1.423 | 30.183 | 31.606 | 2,9 | 132 | 48.520 | 48.652 | 6,9 |
| Para Piyasalarından Alacaklar | 1.460 | 0 | 1.460 | 0,1 | 2.823 | 0 | 2.823 | 0,4 |
| Beklenen Zarar Karşılıkları (-) (TFRS 9 uygulayan b.) | -5 | -1 | -6 | 0,0 | 0 | 0 | -1 | 0,0 |
| Gerçeğe Uygun Değer Farkı K/Z Yansıtılan FV | 2.188 | 948 | 3.136 | 0,3 | 1.448 | 8.360 | 9.808 | 1,4 |
| Devlet Borçlanma Senetleri | 147 | 165 | 312 | 0,0 | 134 | 337 | 471 | 0,1 |
| Sermayede Payı Temsil Eden Menkul Değerler | 0 | 556 | 556 | 0,1 | 0 | 282 | 282 | 0,0 |
| Diğer Finansal Varlıklar | 2.041 | 227 | 2.268 | 0,2 | 1.314 | 7.740 | 9.054 | 1,3 |
| Gerçeğe Uyg.D.Farkı Diğer Kaps. Gelire Yans. FV | 87.873 | 76.998 | 164.871 | 15,3 | 35.740 | 54.942 | 90.681 | 12,8 |
| Devlet Borçlanma Senetleri | 82.359 | 57.983 | 140.343 | 13,1 | 34.746 | 41.067 | 75.813 | 10,7 |
| Sermayede Payı Temsil Eden Menkul Değerler | 97 | 0 | 97 | 0,0 | 16 | 0 | 16 | 0,0 |
| Diğer Finansal Varlıklar | 5.416 | 19.014 | 24.431 | 2,3 | 978 | 13.874 | 14.852 | 2,1 |
| Türev Finansal Varlıklar | 31.219 | 16.536 | 47.755 | 4,4 | 40.519 | 9.159 | 49.678 | 7,0 |
| Türev FV Gerçeğe Uygun Değer Farkı K/Z Yan.Kısmı | 12.404 | 14.473 | 26.878 | 2,5 | 27.275 | 8.970 | 36.245 | 5,1 |
| Türev FV Ger.Uyg.D.Farkı Diğ.Kaps.Gel.Yans.Kısmı | 18.815 | 2.062 | 20.877 | 1,9 | 13.243 | 189 | 13.433 | 1,9 |
| İtfa Edilmiş Maliyeti ile Ölçülen FV (Net) | 477.777 | 159.215 | 636.992 | 59,2 | 263.775 | 123.544 | 387.318 | 54,6 |
| Krediler | 408.926 | 151.424 | 560.350 | 52,1 | 236.265 | 117.107 | 353.372 | 49,8 |
| Kiralama İşlemlerinden Alacaklar | 0 | 0 | 0 | 0,0 | 0 | 0 | 0 | 0,0 |
| Factoring Alacakları | 0 | 0 | 0 | 0,0 | 0 | 0 | 0 | 0,0 |
| İtfa Edilmiş Maliyeti ile Ölçülen Diğer FV | 86.175 | 11.980 | 98.155 | 9,1 | 42.170 | 10.416 | 52.586 | 7,4 |
| Devlet Borçlanma Senetleri | 86.175 | 10.660 | 96.835 | 9,0 | 42.170 | 9.446 | 51.616 | 7,3 |
| Diğer Finansal Varlıklar | 0 | 1.320 | 1.320 | 0,1 | 0 | 970 | 970 | 0,1 |
| Beklenen Zarar Karşılık. (-) (TFRS 9 uygulayan b.) | 17.323 | 4.190 | 21.513 | 2,0 | 14.660 | 3.979 | 18.639 | 2,6 |
| Donuk Alacaklar (TFRS 9 uygulamayan b.) | 0 | 0 | 0 | 0,0 | 0 | 0 | 0 | 0,0 |
| Özel Karşılıklar (-) (TFRS 9 uygulamayan b.) | 0 | 0 | 0 | 0,0 | 0 | 0 | 0 | 0,0 |
| Satış Amaç. Elde Tut. ve Dur. Faal. İliş.Dur.V. (Net) | 565 | 0 | 565 | 0,1 | 171 | 0 | 171 | 0,0 |
| Satış Amaçlı | 565 | 0 | 565 | 0,1 | 171 | 0 | 171 | 0,0 |
| Durdurulan Faaliyetlere İlişkin | 0 | 0 | 0 | 0,0 | 0 | 0 | 0 | 0,0 |
| Ortaklık Yatırımları | 4.810 | 18.737 | 23.547 | 2,2 | 2.863 | 13.216 | 16.078 | 2,3 |
| İştirakler (Net) | 19 | 0 | 19 | 0,0 | 18 | 0 | 18 | 0,0 |
| Özkaynak Yöntemine Göre Değerlenenler | 0 | 0 | 0 | 0,0 | 0 | 0 | 0 | 0,0 |
| Konsolide Edilmeyenler | 19 | 0 | 19 | 0,0 | 18 | 0 | 18 | 0,0 |
| Bağlı Ortaklıklar (Net) | 4.791 | 18.737 | 23.528 | 2,2 | 2.845 | 13.216 | 16.060 | 2,3 |
| Konsolide Edilmeyen Mali Ortaklıklar | 4.791 | 18.737 | 23.528 | 2,2 | 2.845 | 13.216 | 16.060 | 2,3 |
| Konsolide Edilmeyen Mali Olmayan Ortaklıklar | 0 | 0 | 0 | 0,0 | 0 | 0 | 0 | 0,0 |
| Birlikte Kontrol Edilen Ortaklıklar (iş ortak.)(Net) | 0 | 0 | 0 | 0,0 | 0 | 0 | 0 | 0,0 |
| Özkaynak Yöntemine Göre Değerlenenler | 0 | 0 | 0 | 0,0 | 0 | 0 | 0 | 0,0 |
| Konsolide Edilmeyenler | 0 | 0 | 0 | 0,0 | 0 | 0 | 0 | 0,0 |
| Maddi Duran Varlıklar (Net) | 15.089 | 38 | 15.127 | 1,4 | 5.812 | 18 | 5.829 | 0,8 |
| Maddi Olmayan Duran Varlıklar (Net) | 2.652 | 0 | 2.652 | 0,2 | 1.466 | 0 | 1.466 | 0,2 |
| Şerefiye | 0 | 0 | 0 | 0,0 | 0 | 0 | 0 | 0,0 |
| Diğer | 2.652 | 0 | 2.652 | 0,2 | 1.466 | 0 | 1.466 | 0,2 |
| Yatırım Amaçlı Gayrimenkuller (Net) | 0 | 0 | 0 | 0,0 | 0 | 0 | 0 | 0,0 |
| Cari Vergi Varlığı | 0 | 0 | 0 | 0,0 | 0 | 0 | 0 | 0,0 |
| Ertelenmiş Vergi Varlığı | 0 | 192 | 192 | 0,0 | 0 | 74 | 74 | 0,0 |
| Diğer Aktifler | 19.130 | 627 | 19.757 | 1,8 | 4.301 | 146 | 4.447 | 0,6 |
| Toplam Varlıklar | 667.868 | 407.319 | 1.075.186 | 100,0 | 370.943 | 337.968 | 708.911 | 100,0 |

Yükümlülükler

(Milyon TL)

| | Aralık 2022 | | | % | Aralık 2021 | | | % |
|--|----------------|----------------|------------------|--------------|----------------|----------------|----------------|--------------|
| | TP | YP | Toplam | | TP | YP | Toplam | |
| Mevduat | 370.353 | 308.972 | 679.325 | 63,2 | 151.975 | 261.286 | 413.261 | 58,3 |
| Alınan Krediler | 217 | 64.179 | 64.397 | 6,0 | 236 | 53.261 | 53.497 | 7,5 |
| Para Piyasalarına Borçlar | 26.208 | 27.822 | 54.030 | 5,0 | 34.515 | 26.491 | 61.007 | 8,6 |
| İhraç Edilen Menkul Kıymetler (Net) | 2.716 | 19.723 | 22.440 | 2,1 | 8.712 | 20.831 | 29.542 | 4,2 |
| Bonolar | 0 | 0 | 0 | 0,0 | 6.318 | 0 | 6.318 | 0,9 |
| Varlığa Dayalı Menkul Kıymetler | 0 | 0 | 0 | 0,0 | 0 | 0 | 0 | 0,0 |
| Tahviller | 2.716 | 19.723 | 22.440 | 2,1 | 2.394 | 20.831 | 23.225 | 3,3 |
| Fonlar | 0 | 0 | 0 | 0,0 | 0 | 0 | 0 | 0,0 |
| Müstakriz Fonları | 0 | 0 | 0 | 0,0 | 0 | 0 | 0 | 0,0 |
| Diğer | 0 | 0 | 0 | 0,0 | 0 | 0 | 0 | 0,0 |
| Gerçeğe Uygun Değer Farkı K/Z Yansıtılan FY | 0 | 0 | 0 | 0,0 | 0 | 0 | 0 | 0,0 |
| Türev Finansal Yükümlülükler | 11.240 | 3.212 | 14.452 | 1,3 | 21.982 | 3.305 | 25.287 | 3,6 |
| Türev FY Gerçeğe Uygun Değer Farkı K/Z Yans. Kısmı | 10.745 | 3.212 | 13.958 | 1,3 | 21.706 | 3.092 | 24.798 | 3,5 |
| Türev FY Ger.Uyg.Değ.Farkı Diğ.Kaps.Gelire Yans. Kısmı | 494 | 0 | 494 | 0,0 | 276 | 213 | 489 | 0,1 |
| Factoring Yükümlülükleri | 0 | 0 | 0 | 0,0 | 0 | 0 | 0 | 0,0 |
| Kiralama İşlemlerinden Yükümlülükler (Net) | 799 | 0 | 799 | 0,1 | 535 | 0 | 535 | 0,1 |
| Karşılıklar | 5.270 | 395 | 5.665 | 0,5 | 3.095 | 130 | 3.225 | 0,5 |
| Genel Karşılıklar (TFRS 9 uygulamayan b.) | 0 | 0 | 0 | 0,0 | 0 | 0 | 0 | 0,0 |
| Yeniden Yapılanma Karşılığı | 0 | 0 | 0 | 0,0 | 0 | 0 | 0 | 0,0 |
| Çalışan Hakları Karşılığı | 2.184 | 0 | 2.184 | 0,2 | 745 | 0 | 745 | 0,1 |
| Sigorta Teknik Karşılıkları (Net) | 0 | 0 | 0 | 0,0 | 0 | 0 | 0 | 0,0 |
| Diğer Karşılıklar | 3.087 | 395 | 3.482 | 0,3 | 2.350 | 130 | 2.480 | 0,3 |
| Cari Vergi Borcu | 10.191 | 478 | 10.669 | 1,0 | 1.976 | 257 | 2.233 | 0,3 |
| Ertelenmiş Vergi Borcu | 3.027 | 0 | 3.027 | 0,3 | 171 | 0 | 171 | 0,0 |
| Satış Amaçlı Elde Tutulmuş ve Durulmuş Faal İlişkiler DV Borçları (Net) | 0 | 0 | 0 | 0,0 | 0 | 0 | 0 | 0,0 |
| Satış Amaçlı | 0 | 0 | 0 | 0,0 | 0 | 0 | 0 | 0,0 |
| Durdurulan Faaliyetlere İlişkin | 0 | 0 | 0 | 0,0 | 0 | 0 | 0 | 0,0 |
| Sermaye Benzeri Borçlanma Araçları | 0 | 16.800 | 16.800 | 1,6 | 0 | 18.726 | 18.726 | 2,6 |
| Krediler | 0 | 0 | 0 | 0,0 | 0 | 0 | 0 | 0,0 |
| Diğer Borçlanma Araçları | 0 | 16.800 | 16.800 | 1,6 | 0 | 18.726 | 18.726 | 2,6 |
| Diğer Yükümlülükler | 24.271 | 25.711 | 49.982 | 4,6 | 11.529 | 13.943 | 25.472 | 3,6 |
| Özkaynaklar | 161.430 | -7.830 | 153.600 | 14,3 | 83.572 | -7.617 | 75.955 | 10,7 |
| Ödenmiş Sermaye | 5.200 | 0 | 5.200 | 0,5 | 5.200 | 0 | 5.200 | 0,7 |
| Sermaye Yedekleri | 5.401 | 0 | 5.401 | 0,5 | 5.401 | 0 | 5.401 | 0,8 |
| Hisse Senedi İhraç Primleri | 3.506 | 0 | 3.506 | 0,3 | 3.506 | 0 | 3.506 | 0,5 |
| Hisse Senedi İptal Kârları | 0 | 0 | 0 | 0,0 | 0 | 0 | 0 | 0,0 |
| Diğer Sermaye Yedekleri | 1.895 | 0 | 1.895 | 0,2 | 1.895 | 0 | 1.895 | 0,3 |
| K/Z'da Yen.Sınıf.mayacak Bir.Diğ.Kaps.Gel./Gid. | 8.001 | 678 | 8.679 | 0,8 | 3.326 | 649 | 3.975 | 0,6 |
| K/Z'da Yen.Sınıf.dırılacak Bir.Diğ.Kaps.Gel./Gid. | 26.734 | -8.508 | 18.226 | 1,7 | 12.494 | -8.266 | 4.228 | 0,6 |
| Kâr Yedekleri | 56.070 | 0 | 56.070 | 5,2 | 45.025 | 0 | 45.025 | 6,4 |
| Yasal Yedekler | 1.904 | 0 | 1.904 | 0,2 | 1.809 | 0 | 1.809 | 0,3 |
| Statü Yedekleri | 0 | 0 | 0 | 0,0 | 0 | 0 | 0 | 0,0 |
| Olağanüstü Yedekler | 53.991 | 0 | 53.991 | 5,0 | 43.068 | 0 | 43.068 | 6,1 |
| Diğer Kâr Yedekleri | 175 | 0 | 175 | 0,0 | 148 | 0 | 148 | 0,0 |
| Kâr veya Zarar | 60.024 | 0 | 60.024 | 5,6 | 12.126 | 0 | 12.126 | 1,7 |
| Geçmiş Yıllar Kâr veya Zararları | 0 | 0 | 0 | 0,0 | 0 | 0 | 0 | 0,0 |
| Dönem Net Kâr veya Zararı | 60.024 | 0 | 60.024 | 5,6 | 12.126 | 0 | 12.126 | 1,7 |
| Toplam Yükümlülükler | 615.724 | 459.463 | 1.075.186 | 100,0 | 318.298 | 390.613 | 708.911 | 100,0 |

Akbank T.A.Ş.

Bilanço Dışı Yükümlülükler

(Milyon TL)

| | Aralık 2022 | | Toplam | Aralık 2021 | | |
|---|------------------|------------------|------------------|------------------|------------------|------------------|
| | TP | YP | | TP | YP | Toplam |
| Garanti ve Kefaletler | 68.060 | 72.542 | 140.602 | 32.764 | 55.058 | 87.822 |
| Teminat Mektupları | 51.740 | 44.729 | 96.469 | 26.593 | 31.278 | 57.871 |
| Banka Kredileri | 5 | 190 | 195 | 0 | 160 | 160 |
| Akreditifler | 2.059 | 19.241 | 21.300 | 49 | 15.073 | 15.123 |
| Garanti Verilen Prefinansmanlar | 0 | 0 | 0 | 0 | 0 | 0 |
| Cirolar | 0 | 0 | 0 | 0 | 0 | 0 |
| Diğer Garanti ve Kefaletler | 14.256 | 8.382 | 22.638 | 6.123 | 8.547 | 14.669 |
| Taahhütler | 154.279 | 15.162 | 169.441 | 68.266 | 39.846 | 108.113 |
| Cayılabilir Taahhütler | 152.086 | 15.162 | 167.248 | 66.902 | 39.846 | 106.748 |
| Cayılabilir Taahhütler | 2.193 | 0 | 2.193 | 1.365 | 0 | 1.365 |
| Türev Finansal Araçlar | 301.048 | 920.136 | 1.221.185 | 233.045 | 774.184 | 1.007.229 |
| Riskten Korunma Amaçlı Türev Finansal Araçlar | 31.551 | 137.049 | 168.600 | 38.164 | 122.992 | 161.155 |
| Alım Satım Amaçlı İşlemler | 269.498 | 783.087 | 1.052.585 | 194.881 | 651.193 | 846.074 |
| Emanet ve Rehinli Kıymetler | 1.649.986 | 1.105.561 | 2.755.547 | 1.075.455 | 790.973 | 1.866.428 |
| Emanet Kıymetler | 120.302 | 145.032 | 265.334 | 70.855 | 87.055 | 157.909 |
| Rehinli Kıymetler | 432.903 | 280.114 | 713.017 | 261.417 | 211.158 | 472.575 |
| Kabul Edilen Avaller ve Kefaletler | 1.096.782 | 680.415 | 1.777.196 | 743.184 | 492.760 | 1.235.943 |
| Toplam Bilanço Dışı Hesaplar | 2.173.374 | 2.113.401 | 4.286.775 | 1.409.531 | 1.660.061 | 3.069.592 |

Gelir ve Gider Kalemleri

(Milyon TL)

| | Aralık 2022 | Aralık 2021 |
|---|----------------|---------------|
| Faiz Gelirleri | 127.815 | 48.802 |
| Kredilerden Alınan Faizler | 66.508 | 33.535 |
| Zorunlu Karşılıklardan Alınan Faizler | 282 | 882 |
| Bankalardan Alınan Faizler | 536 | 77 |
| Para Piyasası İşlemlerinden Alınan Faizler | 192 | 143 |
| Menkul Değerlerden Alınan Faizler | 60.165 | 14.067 |
| Diğer Faiz Gelirleri | 132 | 98 |
| Faiz Giderleri | 50.944 | 25.967 |
| Mevduata Verilen Faizler | 38.409 | 17.530 |
| Kullanılan Kredilere Verilen Faizler | 2.598 | 994 |
| Para Piyasası İşlemlerine Verilen Faizler | 4.104 | 4.600 |
| İhraç Edilen Menkul Kıymetlere Verilen Faizler | 3.605 | 2.721 |
| Diğer Faiz Giderleri | 2.228 | 122 |
| Net Faiz Geliri/Gideri | 76.872 | 22.835 |
| Net Ücret ve Komisyon Gelirleri/Giderleri | 10.316 | 5.233 |
| Alınan Ücret ve Komisyonlar | 13.663 | 6.910 |
| Verilen Ücret ve Komisyonlar (-) | 3.347 | 1.677 |
| Temettü Gelirleri | 32 | 5 |
| Ticari Kar/Zarar (Net) | 15.060 | 6.449 |
| Sermaye Piyasası İşlemleri Kâr/Zararı | 852 | 661 |
| Türev Finansal İşlemlerden Kar/Zarar | -12.861 | -842 |
| Kambiyo İşlemleri Kâr/Zararı | 27.069 | 6.630 |
| Diğer Faaliyet Gelirleri | 3.736 | 2.244 |
| Faaliyet Brüt Karı | 106.015 | 36.766 |
| Beklenen Zarar Karşılıkları Giderleri (-) (TFRS 9 uygulayan b.) | 6.859 | 5.140 |
| Diğer Karşılık Giderleri (-) (TFRS 9 uygulayan b.) | 3.831 | 7.791 |
| Kredi Karşılıkları (-) (TFRS 9 uygulayan b.) | 0 | 0 |
| Personel Giderleri (-) | 6.338 | -3.274 |
| Diğer Faaliyet Giderleri (-) | 12.800 | 6.052 |
| Net Faaliyet Karı/Zararı | 76.187 | 14.509 |
| Birleşme İşlemi Sonrası Gelir Olarak Kaydedilen Fazlalık Tutarı | 0 | 0 |
| Özkaynak Yöntemi Uygulanan Ortaklıklardan Kar/Zarar | 3.074 | 1.558 |
| Net Parasal Pozisyon Kar/Zararı | 0 | 0 |
| Sürdürülen Faaliyetler Vergi Öncesi Kar/Zarar | 79.260 | 16.066 |
| Sürdürülen Faaliyetler Vergi Karşılığı (±) | -19.236 | -3.940 |
| Sürdürülen Faaliyetler Dönem Net Kar/Zararı | 60.024 | 12.126 |
| Durdurulan Faaliyetler Dönem Net Kar/Zararı | 0 | 0 |
| Net Dönem Karı / Zararı | 60.024 | 12.126 |

Rasyolar

(%)

| | Aralık 2022 | Aralık 2021 |
|---|-------------|-------------|
| Sermaye Yeterliliği | | |
| Sermaye Yeterliliği Oranı | 24,6 | 22,2 |
| Özkaynaklar / Toplam Varlıklar | 14,3 | 10,7 |
| (Özkaynaklar - Duran Varlıklar) / Toplam Varlıklar | 10,4 | 7,4 |
| Net Bilanço Pozisyonu / Özkaynaklar | -38,9 | -78,9 |
| (Net Bilanço Pozisyonu + Net Nazım Hesap Pozisyonu) / Özkaynaklar | 3,4 | 6,0 |
| Bilanço Yapısı | | |
| TP Varlıklar / Toplam Varlıklar | 62,1 | 52,3 |
| TP Yükümlülükler / Toplam Yükümlülükler | 57,3 | 44,9 |
| YP Varlıklar / YP Yükümlülükler | 88,7 | 86,5 |
| TP Mevduat / Toplam Mevduat | 54,5 | 36,8 |
| TP Krediler / Toplam Krediler | 73,0 | 66,9 |
| Toplam Mevduat / Toplam Varlıklar | 63,2 | 58,3 |
| Alınan Krediler / Toplam Varlıklar | 6,0 | 7,5 |
| Aktif Kalitesi | | |
| Finansal Varlıklar (net) / Toplam Varlıklar | 35,0 | 41,4 |
| Toplam Krediler / Toplam Varlıklar | 52,1 | 49,8 |
| Toplam Krediler / Toplam Mevduat | 82,5 | 85,5 |
| Duran Varlıklar / Toplam Varlıklar | 3,9 | 3,3 |
| Tüketici Kredileri / Toplam Krediler | 25,8 | 24,2 |
| Likidite | | |
| Likit Varlıklar / Toplam Varlıklar | 14,9 | 20,2 |
| Likit Varlıklar / Kısa Vadeli Yükümlülükler | 28,9 | 37,0 |
| TP Likit Varlıklar / Toplam Varlıklar | 2,5 | 2,1 |
| Karlılık | | |
| Ortalama Aktif Karlılığı | 6,3 | 2,2 |
| Ortalama Özkaynak Karlılığı | 50,7 | 17,5 |
| Sürdürülen Faaliyeler Dönem Net Kar (Zarar) / Toplam Varlıklar | 5,6 | 1,7 |
| Gelir-Gider Yapısı | | |
| Karşılık Sonrası Net Faiz Geliri / Toplam Varlıklar | 6,2 | 1,4 |
| Karşılık Sonrası Net Faiz Geliri / Faaliyet Brüt Karı | 62,4 | 26,9 |
| Faiz Dışı Gelirler (net) / Toplam Varlıklar | 2,7 | 2,0 |
| Diğer Faaliyet Giderleri / Toplam Varlıklar | 1,2 | 0,9 |
| Personel Giderleri / Diğer Faaliyet Giderleri | 49,5 | 54,1 |
| Faiz Dışı Gelirler (net) / Diğer Faaliyet Giderleri | 227,7 | 230,2 |

Anadolubank A.Ş.

Varlıklar

(Milyon TL)

| | Aralık 2022 | | | % | Aralık 2021 | | | % |
|--|---------------|---------------|---------------|--------------|---------------|---------------|---------------|--------------|
| | TP | YP | Toplam | | TP | YP | Toplam | |
| Finansal Varlıklar (Net) | 2.826 | 9.510 | 12.336 | 31,4 | 2.252 | 8.857 | 11.109 | 32,0 |
| Nakit ve Nakit Benzerleri | 1.557 | 8.169 | 9.726 | 24,8 | 1.174 | 7.578 | 8.752 | 25,2 |
| Nakit Değerler ve Merkez Bankası | 1.006 | 5.023 | 6.029 | 15,3 | 1.174 | 4.912 | 6.086 | 17,5 |
| Bankalar | 101 | 3.151 | 3.252 | 8,3 | 0 | 2.669 | 2.669 | 7,7 |
| Para Piyasalarından Alacaklar | 450 | 0 | 450 | 1,1 | 0 | 0 | 0 | 0,0 |
| Beklenen Zarar Karşılıkları (-) (TFRS 9 uygulayan b.) | 0 | -5 | -5 | 0,0 | 0 | -3 | -3 | 0,0 |
| Gerçeğe Uygun Değer Farkı K/Z Yansıtılan FV | 6 | 46 | 51 | 0,1 | 1 | 77 | 78 | 0,2 |
| Devlet Borçlanma Senetleri | 6 | 39 | 44 | 0,1 | 1 | 10 | 11 | 0,0 |
| Sermayede Payı Temsil Eden Menkul Değerler | 0 | 0 | 0 | 0,0 | 0 | 0 | 0 | 0,0 |
| Diğer Finansal Varlıklar | 0 | 7 | 7 | 0,0 | 0 | 67 | 67 | 0,2 |
| Gerçeğe Uyg.D.Farkı Diğer Kaps. Gelire Yans. FV | 868 | 1.011 | 1.879 | 4,8 | 8 | 1.119 | 1.126 | 3,2 |
| Devlet Borçlanma Senetleri | 796 | 971 | 1.767 | 4,5 | 0 | 1.088 | 1.088 | 3,1 |
| Sermayede Payı Temsil Eden Menkul Değerler | 14 | 40 | 54 | 0,1 | 8 | 30 | 38 | 0,1 |
| Diğer Finansal Varlıklar | 58 | 0 | 58 | 0,1 | 0 | 0 | 0 | 0,0 |
| Türev Finansal Varlıklar | 395 | 284 | 679 | 1,7 | 1.070 | 83 | 1.153 | 3,3 |
| Türev FV Gerçeğe Uygun Değer Farkı K/Z Yan.Kısmı | 395 | 284 | 679 | 1,7 | 1.070 | 83 | 1.153 | 3,3 |
| Türev FV Ger.Uyg.D.Farkı Diğ.Kaps.Gel.Yans.Kısmı | 0 | 0 | 0 | 0,0 | 0 | 0 | 0 | 0,0 |
| İtfa Edilmiş Maliyeti ile Ölçülen FV (Net) | 18.134 | 4.399 | 22.533 | 57,3 | 16.047 | 4.353 | 20.400 | 58,8 |
| Krediler | 17.036 | 4.429 | 21.465 | 54,6 | 14.573 | 4.364 | 18.937 | 54,6 |
| Kiralama İşlemlerinden Alacaklar | 0 | 0 | 0 | 0,0 | 0 | 0 | 0 | 0,0 |
| Factoring Alacakları | 0 | 0 | 0 | 0,0 | 0 | 0 | 0 | 0,0 |
| İtfa Edilmiş Maliyeti ile Ölçülen Diğer FV | 1.744 | 0 | 1.744 | 4,4 | 2.318 | 0 | 2.318 | 6,7 |
| Devlet Borçlanma Senetleri | 1.744 | 0 | 1.744 | 4,4 | 2.318 | 0 | 2.318 | 6,7 |
| Diğer Finansal Varlıklar | 0 | 0 | 0 | 0,0 | 0 | 0 | 0 | 0,0 |
| Beklenen Zarar Karşılık. (-) (TFRS 9 uygulayan b.) | 646 | 30 | 676 | 1,7 | 845 | 11 | 856 | 2,5 |
| Donuk Alacaklar (TFRS 9 uygulamayan b.) | 0 | 0 | 0 | 0,0 | 0 | 0 | 0 | 0,0 |
| Özel Karşılıklar (-) (TFRS 9 uygulamayan b.) | 0 | 0 | 0 | 0,0 | 0 | 0 | 0 | 0,0 |
| Satış Amaç. Elde Tut. ve Dur. Faal. İliş.Dur.V. (Net) | 218 | 0 | 218 | 0,6 | 257 | 0 | 257 | 0,7 |
| Satış Amaçlı | 218 | 0 | 218 | 0,6 | 257 | 0 | 257 | 0,7 |
| Durdurulan Faaliyetlere İlişkin | 0 | 0 | 0 | 0,0 | 0 | 0 | 0 | 0,0 |
| Ortaklık Yatırımları | 535 | 2.235 | 2.770 | 7,0 | 378 | 1.555 | 1.933 | 5,6 |
| İştirakler (Net) | 0 | 0 | 0 | 0,0 | 0 | 0 | 0 | 0,0 |
| Özkaynak Yöntemine Göre Değerlenenler | 0 | 0 | 0 | 0,0 | 0 | 0 | 0 | 0,0 |
| Konsolide Edilmeyenler | 0 | 0 | 0 | 0,0 | 0 | 0 | 0 | 0,0 |
| Bağlı Ortaklıklar (Net) | 535 | 2.235 | 2.770 | 7,0 | 378 | 1.555 | 1.933 | 5,6 |
| Konsolide Edilmeyen Mali Ortaklıklar | 535 | 2.235 | 2.770 | 7,0 | 378 | 1.555 | 1.933 | 5,6 |
| Konsolide Edilmeyen Mali Olmayan Ortaklıklar | 0 | 0 | 0 | 0,0 | 0 | 0 | 0 | 0,0 |
| Birlikte Kontrol Edilen Ortaklıklar (iş ortak.)(Net) | 0 | 0 | 0 | 0,0 | 0 | 0 | 0 | 0,0 |
| Özkaynak Yöntemine Göre Değerlenenler | 0 | 0 | 0 | 0,0 | 0 | 0 | 0 | 0,0 |
| Konsolide Edilmeyenler | 0 | 0 | 0 | 0,0 | 0 | 0 | 0 | 0,0 |
| Maddi Duran Varlıklar (Net) | 876 | 0 | 876 | 2,2 | 411 | 0 | 411 | 1,2 |
| Maddi Olmayan Duran Varlıklar (Net) | 71 | 0 | 71 | 0,2 | 27 | 0 | 27 | 0,1 |
| Şerefiye | 0 | 0 | 0 | 0,0 | 0 | 0 | 0 | 0,0 |
| Diğer | 71 | 0 | 71 | 0,2 | 27 | 0 | 27 | 0,1 |
| Yatırım Amaçlı Gayrimenkuller (Net) | 0 | 0 | 0 | 0,0 | 0 | 0 | 0 | 0,0 |
| Cari Vergi Varlığı | 0 | 0 | 0 | 0,0 | 36 | 0 | 36 | 0,1 |
| Ertelenmiş Vergi Varlığı | 0 | 0 | 0 | 0,0 | 87 | 0 | 87 | 0,3 |
| Diğer Aktifler | 398 | 92 | 490 | 1,2 | 400 | 26 | 425 | 1,2 |
| Toplam Varlıklar | 23.058 | 16.237 | 39.295 | 100,0 | 19.894 | 14.791 | 34.685 | 100,0 |

Yükümlülükler

(Milyon TL)

| | Aralık 2022 | | | % | Aralık 2021 | | | % |
|---|---------------|---------------|---------------|--------------|---------------|---------------|---------------|--------------|
| | TP | YP | Toplam | | TP | YP | Toplam | |
| Mevduat | 19.888 | 10.501 | 30.389 | 77,3 | 9.857 | 17.218 | 27.075 | 78,1 |
| Alınan Krediler | 92 | 15 | 107 | 0,3 | 106 | 29 | 135 | 0,4 |
| Para Piyasalarına Borçlar | 282 | 0 | 282 | 0,7 | 1.508 | 0 | 1.508 | 4,3 |
| İhraç Edilen Menkul Kıymetler (Net) | 0 | 0 | 0 | 0,0 | 0 | 0 | 0 | 0,0 |
| Bonolar | 0 | 0 | 0 | 0,0 | 0 | 0 | 0 | 0,0 |
| Varlığa Dayalı Menkul Kıymetler | 0 | 0 | 0 | 0,0 | 0 | 0 | 0 | 0,0 |
| Tahviller | 0 | 0 | 0 | 0,0 | 0 | 0 | 0 | 0,0 |
| Fonlar | 0 | 0 | 0 | 0,0 | 0 | 0 | 0 | 0,0 |
| Müstakriz Fonları | 0 | 0 | 0 | 0,0 | 0 | 0 | 0 | 0,0 |
| Diğer | 0 | 0 | 0 | 0,0 | 0 | 0 | 0 | 0,0 |
| Gerçeğe Uygun Değer Farkı K/Z Yansıtılan FY | 0 | 0 | 0 | 0,0 | 0 | 0 | 0 | 0,0 |
| Türev Finansal Yükümlülükler | 9 | 157 | 166 | 0,4 | 248 | 215 | 463 | 1,3 |
| Türev FY Gerçeğe Uygun Değer Farkı K/Z Yans. Kısmı | 9 | 157 | 166 | 0,4 | 248 | 215 | 463 | 1,3 |
| Türev FY Ger.Uyg.Değ.Farkı Diğ.Kaps.Gelire Yans. Kısmı | 0 | 0 | 0 | 0,0 | 0 | 0 | 0 | 0,0 |
| Factoring Yükümlülükleri | 0 | 0 | 0 | 0,0 | 0 | 0 | 0 | 0,0 |
| Kiralama İşlemlerinden Yükümlülükler (Net) | 129 | 0 | 129 | 0,3 | 86 | 0 | 86 | 0,2 |
| Karşılıklar | 194 | 1 | 195 | 0,5 | 95 | 1 | 96 | 0,3 |
| Genel Karşılıklar (TFRS 9 uygulamayan b.) | 0 | 0 | 0 | 0,0 | 0 | 0 | 0 | 0,0 |
| Yeniden Yapılanma Karşılığı | 0 | 0 | 0 | 0,0 | 0 | 0 | 0 | 0,0 |
| Çalışan Hakları Karşılığı | 175 | 0 | 175 | 0,4 | 78 | 0 | 78 | 0,2 |
| Sigorta Teknik Karşılıkları (Net) | 0 | 0 | 0 | 0,0 | 0 | 0 | 0 | 0,0 |
| Diğer Karşılıklar | 19 | 1 | 20 | 0,1 | 17 | 1 | 18 | 0,1 |
| Cari Vergi Borcu | 196 | 0 | 196 | 0,5 | 49 | 0 | 49 | 0,1 |
| Ertelenmiş Vergi Borcu | 56 | 0 | 56 | 0,1 | 0 | 0 | 0 | 0,0 |
| Satış Amaç.Elde Tut.ve Dur..Faal.İliş. DV Borçları (Net) | 0 | 0 | 0 | 0,0 | 0 | 0 | 0 | 0,0 |
| Satış Amaçlı | 0 | 0 | 0 | 0,0 | 0 | 0 | 0 | 0,0 |
| Durdurulan Faaliyetlere İlişkin | 0 | 0 | 0 | 0,0 | 0 | 0 | 0 | 0,0 |
| Sermaye Benzeri Borçlanma Araçları | 0 | 0 | 0 | 0,0 | 0 | 0 | 0 | 0,0 |
| Krediler | 0 | 0 | 0 | 0,0 | 0 | 0 | 0 | 0,0 |
| Diğer Borçlanma Araçları | 0 | 0 | 0 | 0,0 | 0 | 0 | 0 | 0,0 |
| Diğer Yükümlülükler | 825 | 49 | 873 | 2,2 | 789 | 76 | 866 | 2,5 |
| Özkaynaklar | 6.819 | 84 | 6.903 | 17,6 | 4.365 | 42 | 4.408 | 12,7 |
| Ödenmiş Sermaye | 1.100 | 0 | 1.100 | 2,8 | 1.100 | 0 | 1.100 | 3,2 |
| Sermaye Yedekleri | 0 | 0 | 0 | 0,0 | 0 | 0 | 0 | 0,0 |
| Hisse Senedi İhraç Primleri | 0 | 0 | 0 | 0,0 | 0 | 0 | 0 | 0,0 |
| Hisse Senedi İptal Kârları | 0 | 0 | 0 | 0,0 | 0 | 0 | 0 | 0,0 |
| Diğer Sermaye Yedekleri | 0 | 0 | 0 | 0,0 | 0 | 0 | 0 | 0,0 |
| K/Z'da Yen.Sınıf.mayacak Bir.Diğ.Kaps.Gel./Gid. | 432 | 19 | 451 | 1,1 | 126 | 15 | 141 | 0,4 |
| K/Z'da Yen.Sınıf.dırılacak Bir.Diğ.Kaps.Gel./Gid. | 758 | -148 | 610 | 1,6 | 440 | -96 | 345 | 1,0 |
| Kâr Yedekleri | 2.757 | 0 | 2.757 | 7,0 | 2.204 | 0 | 2.204 | 6,4 |
| Yasal Yedekler | 164 | 0 | 164 | 0,4 | 137 | 0 | 137 | 0,4 |
| Statü Yedekleri | 0 | 0 | 0 | 0,0 | 0 | 0 | 0 | 0,0 |
| Olağanüstü Yedekler | 2.592 | 0 | 2.592 | 6,6 | 2.068 | 0 | 2.068 | 6,0 |
| Diğer Kâr Yedekleri | 0 | 0 | 0 | 0,0 | 0 | 0 | 0 | 0,0 |
| Kâr veya Zarar | 1.772 | 213 | 1.985 | 5,1 | 494 | 123 | 618 | 1,8 |
| Geçmiş Yıllar Kâr veya Zararları | 0 | 66 | 66 | 0,2 | 0 | 66 | 66 | 0,2 |
| Dönem Net Kâr veya Zararı | 1.772 | 147 | 1.920 | 4,9 | 494 | 58 | 552 | 1,6 |
| Toplam Yükümlülükler | 28.489 | 10.806 | 39.295 | 100,0 | 17.103 | 17.582 | 34.685 | 100,0 |

Anadolubank A.Ş.

Bilanço Dışı Yükümlülükler

(Milyon TL)

| | Aralık 2022 | | Toplam | Aralık 2021 | | |
|---|----------------|---------------|----------------|----------------|---------------|----------------|
| | TP | YP | | TP | YP | Toplam |
| Garanti ve Kefaletler | 7.134 | 2.241 | 9.375 | 3.521 | 4.155 | 7.675 |
| Teminat Mektupları | 5.491 | 1.333 | 6.824 | 3.484 | 1.618 | 5.102 |
| Banka Kredileri | 0 | 43 | 43 | 0 | 48 | 48 |
| Akreditifler | 2 | 670 | 672 | 0 | 1.085 | 1.085 |
| Garanti Verilen Prefinansmanlar | 0 | 0 | 0 | 0 | 0 | 0 |
| Cirolar | 0 | 0 | 0 | 0 | 0 | 0 |
| Diğer Garanti ve Kefaletler | 1.641 | 196 | 1.836 | 36 | 1.404 | 1.440 |
| Taahhütler | 2.459 | 2.013 | 4.472 | 1.765 | 1.309 | 3.074 |
| Cayılamaz Taahhütler | 2.459 | 2.013 | 4.472 | 1.765 | 1.309 | 3.074 |
| Cayılabilir Taahhütler | 0 | 0 | 0 | 0 | 0 | 0 |
| Türev Finansal Araçlar | 18.950 | 27.780 | 46.729 | 14.946 | 16.529 | 31.474 |
| Riskten Korunma Amaçlı Türev Finansal Araçlar | 0 | 0 | 0 | 0 | 0 | 0 |
| Alım Satım Amaçlı İşlemler | 18.950 | 27.780 | 46.729 | 14.946 | 16.529 | 31.474 |
| Emanet ve Rehinli Kıymetler | 250.556 | 28.634 | 279.190 | 184.347 | 20.645 | 204.992 |
| Emanet Kıymetler | 6.582 | 2.848 | 9.430 | 5.657 | 2.227 | 7.885 |
| Rehinli Kıymetler | 242.377 | 25.787 | 268.163 | 178.689 | 18.418 | 197.107 |
| Kabul Edilen Avaller ve Kefaletler | 1.597 | 0 | 1.597 | 0 | 0 | 0 |
| Toplam Bilanço Dışı Hesaplar | 279.098 | 60.668 | 339.766 | 204.578 | 42.638 | 247.216 |

Gelir ve Gider Kalemleri

(Milyon TL)

| | Aralık 2022 | Aralık 2021 |
|---|--------------|--------------|
| Faiz Gelirleri | 4.762 | 3.080 |
| Kredilerden Alınan Faizler | 4.323 | 2.494 |
| Zorunlu Karşılıklardan Alınan Faizler | 16 | 68 |
| Bankalardan Alınan Faizler | 62 | 2 |
| Para Piyasası İşlemlerinden Alınan Faizler | 42 | 8 |
| Menkul Değerlerden Alınan Faizler | 311 | 496 |
| Diğer Faiz Gelirleri | 8 | 12 |
| Faiz Giderleri | 3.087 | 2.332 |
| Mevduata Verilen Faizler | 2.892 | 1.798 |
| Kullanılan Kredilere Verilen Faizler | 18 | 17 |
| Para Piyasası İşlemlerine Verilen Faizler | 103 | 493 |
| İhraç Edilen Menkul Kıymetlere Verilen Faizler | 0 | 0 |
| Diğer Faiz Giderleri | 73 | 24 |
| Net Faiz Geliri/Gideri | 1.675 | 747 |
| Net Ücret ve Komisyon Gelirleri/Giderleri | 387 | 149 |
| Alınan Ücret ve Komisyonlar | 455 | 185 |
| Verilen Ücret ve Komisyonlar (-) | 68 | 36 |
| Temettü Gelirleri | 0 | 0 |
| Ticari Kar/Zarar (Net) | 948 | 179 |
| Sermaye Piyasası İşlemleri Kâr/Zararı | 56 | 25 |
| Türev Finansal İşlemlerden Kar/Zarar | 2.170 | 1.003 |
| Kambiyo İşlemleri Kâr/Zararı | -1.279 | -849 |
| Diğer Faaliyet Gelirleri | 585 | 307 |
| Faaliyet Brüt Karı | 3.595 | 1.383 |
| Beklenen Zarar Karşılıkları Giderleri (-) (TFRS 9 uygulayan b.) | 198 | 201 |
| Diğer Karşılık Giderleri (-) (TFRS 9 uygulayan b.) | 2 | 88 |
| Kredi Karşılıkları (-) (TFRS 9 uygulayan b.) | 0 | 0 |
| Personel Giderleri (-) | 547 | -323 |
| Diğer Faaliyet Giderleri (-) | 649 | 275 |
| Net Faaliyet Karı/Zararı | 2.200 | 495 |
| Birleşme İşlemi Sonrası Gelir Olarak Kaydedilen Fazlalık Tutarı | 0 | 0 |
| Özkaynak Yöntemi Uygulanan Ortaklıklardan Kar/Zarar | 305 | 145 |
| Net Parasal Pozisyon Kar/Zararı | 0 | 0 |
| Sürdürülen Faaliyetler Vergi Öncesi Kar/Zarar | 2.505 | 640 |
| Sürdürülen Faaliyetler Vergi Karşılığı (±) | -585 | -88 |
| Sürdürülen Faaliyetler Dönem Net Kar/Zararı | 1.920 | 552 |
| Durdurulan Faaliyetler Dönem Net Kar/Zararı | 0 | 0 |
| Net Dönem Karı / Zararı | 1.920 | 552 |

Rasyolar

(%)

| | Aralık 2022 | Aralık 2021 |
|---|-------------|-------------|
| Sermaye Yeterliliği | | |
| Sermaye Yeterliliği Oranı | 22,4 | 17,6 |
| Özkaynaklar / Toplam Varlıklar | 17,6 | 12,7 |
| (Özkaynaklar - Duran Varlıklar) / Toplam Varlıklar | 7,6 | 5,1 |
| Net Bilanço Pozisyonu / Özkaynaklar | 78,1 | -58,7 |
| (Net Bilanço Pozisyonu + Net Nazım Hesap Pozisyonu) / Özkaynaklar | -12,9 | 1,8 |
| Bilanço Yapısı | | |
| TP Varlıklar / Toplam Varlıklar | 58,7 | 57,4 |
| TP Yükümlülükler / Toplam Yükümlülükler | 72,5 | 49,3 |
| YP Varlıklar / YP Yükümlülükler | 150,3 | 84,1 |
| TP Mevduat / Toplam Mevduat | 65,4 | 36,4 |
| TP Krediler / Toplam Krediler | 79,4 | 77,0 |
| Toplam Mevduat / Toplam Varlıklar | 77,3 | 78,1 |
| Alınan Krediler / Toplam Varlıklar | 0,3 | 0,4 |
| Aktif Kalitesi | | |
| Finansal Varlıklar (net) / Toplam Varlıklar | 31,4 | 32,0 |
| Toplam Krediler / Toplam Varlıklar | 54,6 | 54,6 |
| Toplam Krediler / Toplam Mevduat | 70,6 | 69,9 |
| Duran Varlıklar / Toplam Varlıklar | 10,0 | 7,6 |
| Tüketici Kredileri / Toplam Krediler | 1,2 | 0,7 |
| Likidite | | |
| Likit Varlıklar / Toplam Varlıklar | 24,8 | 25,2 |
| Likit Varlıklar / Kısa Vadeli Yükümlülükler | 48,5 | 39,2 |
| TP Likit Varlıklar / Toplam Varlıklar | 4,0 | 3,4 |
| Karlılık | | |
| Ortalama Aktif Karlılığı | 4,6 | 1,9 |
| Ortalama Özkaynak Karlılığı | 33,9 | 15,0 |
| Sürdürülen Faaliyeler Dönem Net Kar (Zarar) / Toplam Varlıklar | 4,9 | 1,6 |
| Gelir-Gider Yapısı | | |
| Karşılık Sonrası Net Faiz Geliri / Toplam Varlıklar | 3,8 | 1,3 |
| Karşılık Sonrası Net Faiz Geliri / Faaliyet Brüt Karı | 41,0 | 33,1 |
| Faiz Dışı Gelirler (net) / Toplam Varlıklar | 4,9 | 1,8 |
| Diğer Faaliyet Giderleri / Toplam Varlıklar | 1,7 | 0,8 |
| Personel Giderleri / Diğer Faaliyet Giderleri | 84,2 | 117,2 |
| Faiz Dışı Gelirler (net) / Diğer Faaliyet Giderleri | 295,8 | 230,8 |

Fibabanka A.Ş.

Varlıklar

(Milyon TL)

| | Aralık 2022 | | | % | Aralık 2021 | | | % |
|--|---------------|---------------|---------------|--------------|---------------|---------------|---------------|--------------|
| | TP | YP | Toplam | | TP | YP | Toplam | |
| Finansal Varlıklar (Net) | 6.043 | 19.670 | 25.712 | 34,7 | 3.599 | 14.485 | 18.084 | 40,0 |
| Nakit ve Nakit Benzerleri | 1.352 | 17.780 | 19.132 | 25,8 | 1.334 | 13.209 | 14.542 | 32,2 |
| Nakit Değerler ve Merkez Bankası | 1.096 | 13.921 | 15.018 | 20,3 | 937 | 11.978 | 12.915 | 28,6 |
| Bankalar | 259 | 2.222 | 2.481 | 3,3 | 398 | 1.102 | 1.500 | 3,3 |
| Para Piyasalarından Alacaklar | 0 | 1.637 | 1.637 | 2,2 | 0 | 129 | 129 | 0,3 |
| Beklenen Zarar Karşılıkları (-) (TFRS 9 uygulayan b.) | -3 | 0 | -3 | 0,0 | -1 | 0 | -1 | 0,0 |
| Gerçeğe Uygun Değer Farkı K/Z Yansıtılan FV | 201 | 128 | 329 | 0,4 | 117 | 75 | 192 | 0,4 |
| Devlet Borçlanma Senetleri | 0 | 3 | 3 | 0,0 | 0 | 2 | 3 | 0,0 |
| Sermayede Payı Temsil Eden Menkul Değerler | 0 | 0 | 0 | 0,0 | 0 | 0 | 0 | 0,0 |
| Diğer Finansal Varlıklar | 201 | 125 | 326 | 0,4 | 117 | 73 | 190 | 0,4 |
| Gerçeğe Uyg.D.Farkı Diğer Kaps. Gelire Yans. FV | 3.403 | 1.738 | 5.141 | 6,9 | 880 | 1.198 | 2.078 | 4,6 |
| Devlet Borçlanma Senetleri | 2.533 | 1.397 | 3.930 | 5,3 | 483 | 558 | 1.042 | 2,3 |
| Sermayede Payı Temsil Eden Menkul Değerler | 5 | 0 | 5 | 0,0 | 5 | 0 | 5 | 0,0 |
| Diğer Finansal Varlıklar | 865 | 341 | 1.206 | 1,6 | 392 | 639 | 1.031 | 2,3 |
| Türev Finansal Varlıklar | 1.085 | 24 | 1.110 | 1,5 | 1.268 | 3 | 1.272 | 2,8 |
| Türev FV Gerçeğe Uygun Değer Farkı K/Z Yan.Kısmı | 1.085 | 24 | 1.110 | 1,5 | 1.268 | 3 | 1.272 | 2,8 |
| Türev FV Ger.Uyg.D.Farkı Diğ.Kaps.Gel.Yans.Kısmı | 0 | 0 | 0 | 0,0 | 0 | 0 | 0 | 0,0 |
| İtfa Edilmiş Maliyeti ile Ölçülen FV (Net) | 34.656 | 10.839 | 45.495 | 61,4 | 15.865 | 9.478 | 25.343 | 56,1 |
| Krediler | 33.382 | 6.150 | 39.532 | 53,3 | 16.495 | 6.434 | 22.929 | 50,8 |
| Kiralama İşlemlerinden Alacaklar | 0 | 0 | 0 | 0,0 | 0 | 0 | 0 | 0,0 |
| Factoring Alacakları | 186 | 1 | 187 | 0,3 | 71 | 3 | 74 | 0,2 |
| İtfa Edilmiş Maliyeti ile Ölçülen Diğer FV | 2.380 | 4.687 | 7.067 | 9,5 | 191 | 3.040 | 3.231 | 7,2 |
| Devlet Borçlanma Senetleri | 2.141 | 4.652 | 6.792 | 9,2 | 191 | 3.015 | 3.206 | 7,1 |
| Diğer Finansal Varlıklar | 239 | 36 | 275 | 0,4 | 0 | 25 | 25 | 0,1 |
| Beklenen Zarar Karşılık. (-) (TFRS 9 uygulayan b.) | 1.292 | 0 | 1.292 | 1,7 | 892 | 0 | 892 | 2,0 |
| Donuk Alacaklar (TFRS 9 uygulamayan b.) | 0 | 0 | 0 | 0,0 | 0 | 0 | 0 | 0,0 |
| Özel Karşılıklar (-) (TFRS 9 uygulamayan b.) | 0 | 0 | 0 | 0,0 | 0 | 0 | 0 | 0,0 |
| Satış Amaç. Elde Tut. ve Dur. Faal. İliş.Dur.V. (Net) | 25 | 0 | 25 | 0,0 | 182 | 0 | 182 | 0,4 |
| Satış Amaçlı | 25 | 0 | 25 | 0,0 | 182 | 0 | 182 | 0,4 |
| Durdurulan Faaliyetlere İlişkin | 0 | 0 | 0 | 0,0 | 0 | 0 | 0 | 0,0 |
| Ortaklık Yatırımları | 967 | 0 | 967 | 1,3 | 118 | 0 | 118 | 0,3 |
| İştirakler (Net) | 842 | 0 | 842 | 1,1 | 0 | 0 | 0 | 0,0 |
| Özkaynak Yöntemine Göre Değerlenenler | 0 | 0 | 0 | 0,0 | 0 | 0 | 0 | 0,0 |
| Konsolide Edilmeyenler | 842 | 0 | 842 | 1,1 | 0 | 0 | 0 | 0,0 |
| Bağlı Ortaklıklar (Net) | 125 | 0 | 125 | 0,2 | 118 | 0 | 118 | 0,3 |
| Konsolide Edilmeyen Mali Ortaklıklar | 8 | 0 | 8 | 0,0 | 5 | 0 | 5 | 0,0 |
| Konsolide Edilmeyen Mali Olmayan Ortaklıklar | 118 | 0 | 118 | 0,2 | 113 | 0 | 113 | 0,2 |
| Birlikte Kontrol Edilen Ortaklıklar (iş ortak.)(Net) | 0 | 0 | 0 | 0,0 | 0 | 0 | 0 | 0,0 |
| Özkaynak Yöntemine Göre Değerlenenler | 0 | 0 | 0 | 0,0 | 0 | 0 | 0 | 0,0 |
| Konsolide Edilmeyenler | 0 | 0 | 0 | 0,0 | 0 | 0 | 0 | 0,0 |
| Maddi Duran Varlıklar (Net) | 692 | 0 | 692 | 0,9 | 414 | 0 | 414 | 0,9 |
| Maddi Olmayan Duran Varlıklar (Net) | 244 | 0 | 244 | 0,3 | 107 | 0 | 107 | 0,2 |
| Şerefiye | 0 | 0 | 0 | 0,0 | 0 | 0 | 0 | 0,0 |
| Diğer | 244 | 0 | 244 | 0,3 | 107 | 0 | 107 | 0,2 |
| Yatırım Amaçlı Gayrimenkuller (Net) | 0 | 0 | 0 | 0,0 | 0 | 0 | 0 | 0,0 |
| Cari Vergi Varlığı | 1 | 0 | 1 | 0,0 | 2 | 0 | 2 | 0,0 |
| Ertelenmiş Vergi Varlığı | 490 | 0 | 490 | 0,7 | 309 | 0 | 309 | 0,7 |
| Diğer Aktifler | 451 | 33 | 484 | 0,7 | 595 | 9 | 603 | 1,3 |
| Toplam Varlıklar | 43.568 | 30.541 | 74.109 | 100,0 | 21.190 | 23.972 | 45.162 | 100,0 |

Yükümlülükler

(Milyon TL)

| | Aralık 2022 | | | % | Aralık 2021 | | | % |
|---|---------------|---------------|---------------|--------------|---------------|---------------|---------------|--------------|
| | TP | YP | Toplam | | TP | YP | Toplam | |
| Mevduat | 32.069 | 14.790 | 46.859 | 63,2 | 15.341 | 15.660 | 31.000 | 68,6 |
| Alınan Krediler | 0 | 3.179 | 3.179 | 4,3 | 16 | 508 | 524 | 1,2 |
| Para Piyasalarına Borçlar | 614 | 2.856 | 3.470 | 4,7 | 300 | 413 | 713 | 1,6 |
| İhraç Edilen Menkul Kıymetler (Net) | 1.108 | 3.702 | 4.811 | 6,5 | 0 | 2.646 | 2.646 | 5,9 |
| Bonolar | 1.108 | 0 | 1.108 | 1,5 | 0 | 0 | 0 | 0,0 |
| Varlığa Dayalı Menkul Kıymetler | 0 | 0 | 0 | 0,0 | 0 | 0 | 0 | 0,0 |
| Tahviller | 0 | 3.702 | 3.702 | 5,0 | 0 | 2.646 | 2.646 | 5,9 |
| Fonlar | 0 | 0 | 0 | 0,0 | 0 | 0 | 0 | 0,0 |
| Müstakriz Fonları | 0 | 0 | 0 | 0,0 | 0 | 0 | 0 | 0,0 |
| Diğer | 0 | 0 | 0 | 0,0 | 0 | 0 | 0 | 0,0 |
| Gerçeğe Uygun Değer Farkı K/Z Yansıtılan FY | 0 | 0 | 0 | 0,0 | 0 | 0 | 0 | 0,0 |
| Türev Finansal Yükümlülükler | 538 | 24 | 562 | 0,8 | 1.675 | 3 | 1.678 | 3,7 |
| Türev FY Gerçeğe Uygun Değer Farkı K/Z Yans. Kısmı | 538 | 24 | 562 | 0,8 | 1.675 | 3 | 1.678 | 3,7 |
| Türev FY Ger.Uyg.Değ.Farkı Diğ.Kaps.Gelire Yans. Kısmı | 0 | 0 | 0 | 0,0 | 0 | 0 | 0 | 0,0 |
| Factoring Yükümlülükleri | 0 | 0 | 0 | 0,0 | 0 | 0 | 0 | 0,0 |
| Kiralama İşlemlerinden Yükümlülükler (Net) | 141 | 0 | 142 | 0,2 | 49 | 0 | 49 | 0,1 |
| Karşılıklar | 1.621 | 0 | 1.621 | 2,2 | 405 | 0 | 405 | 0,9 |
| Genel Karşılıklar (TFRS 9 uygulamayan b.) | 0 | 0 | 0 | 0,0 | 0 | 0 | 0 | 0,0 |
| Yeniden Yapılanma Karşılığı | 0 | 0 | 0 | 0,0 | 0 | 0 | 0 | 0,0 |
| Çalışan Hakları Karşılığı | 231 | 0 | 231 | 0,3 | 51 | 0 | 51 | 0,1 |
| Sigorta Teknik Karşılıkları (Net) | 0 | 0 | 0 | 0,0 | 0 | 0 | 0 | 0,0 |
| Diğer Karşılıklar | 1.390 | 0 | 1.390 | 1,9 | 354 | 0 | 354 | 0,8 |
| Cari Vergi Borcu | 501 | 0 | 501 | 0,7 | 289 | 0 | 289 | 0,6 |
| Ertelenmiş Vergi Borcu | 0 | 0 | 0 | 0,0 | 0 | 0 | 0 | 0,0 |
| Satış Amaç.Elde Tut.ve Dur..Faal.İliş. DV Borçları (Net) | 0 | 0 | 0 | 0,0 | 0 | 0 | 0 | 0,0 |
| Satış Amaçlı | 0 | 0 | 0 | 0,0 | 0 | 0 | 0 | 0,0 |
| Durdurulan Faaliyetlere İlişkin | 0 | 0 | 0 | 0,0 | 0 | 0 | 0 | 0,0 |
| Sermaye Benzeri Borçlanma Araçları | 0 | 4.544 | 4.544 | 6,1 | 0 | 3.790 | 3.790 | 8,4 |
| Krediler | 0 | 0 | 0 | 0,0 | 0 | 0 | 0 | 0,0 |
| Diğer Borçlanma Araçları | 0 | 4.544 | 4.544 | 6,1 | 0 | 3.790 | 3.790 | 8,4 |
| Diğer Yükümlülükler | 1.366 | 538 | 1.904 | 2,6 | 1.202 | 521 | 1.723 | 3,8 |
| Özkaynaklar | 6.523 | -7 | 6.517 | 8,8 | 2.369 | -23 | 2.346 | 5,2 |
| Ödenmiş Sermaye | 1.358 | 0 | 1.358 | 1,8 | 941 | 0 | 941 | 2,1 |
| Sermaye Yedekleri | 229 | 0 | 229 | 0,3 | 229 | 0 | 229 | 0,5 |
| Hisse Senedi İhraç Primleri | 129 | 0 | 129 | 0,2 | 129 | 0 | 129 | 0,3 |
| Hisse Senedi İptal Kârları | 0 | 0 | 0 | 0,0 | 0 | 0 | 0 | 0,0 |
| Diğer Sermaye Yedekleri | 100 | 0 | 100 | 0,1 | 100 | 0 | 100 | 0,2 |
| K/Z'da Yen.Sınıf.mayacak Bir.Diğ.Kaps.Gel./Gid. | 412 | 0 | 412 | 0,6 | -12 | 0 | -12 | 0,0 |
| K/Z'da Yen.Sınıf.dırılacak Bir.Diğ.Kaps.Gel./Gid. | 789 | -7 | 782 | 1,1 | 129 | -23 | 106 | 0,2 |
| Kâr Yedekleri | 1.082 | 0 | 1.082 | 1,5 | 707 | 0 | 707 | 1,6 |
| Yasal Yedekler | 72 | 0 | 72 | 0,1 | 53 | 0 | 53 | 0,1 |
| Statü Yedekleri | 0 | 0 | 0 | 0,0 | 0 | 0 | 0 | 0,0 |
| Olağanüstü Yedekler | 926 | 0 | 926 | 1,2 | 655 | 0 | 655 | 1,4 |
| Diğer Kâr Yedekleri | 84 | 0 | 84 | 0,1 | 0 | 0 | 0 | 0,0 |
| Kâr veya Zarar | 2.654 | 0 | 2.654 | 3,6 | 374 | 0 | 374 | 0,8 |
| Geçmiş Yıllar Kâr veya Zararları | -17 | 0 | -17 | 0,0 | -36 | 0 | -36 | -0,1 |
| Dönem Net Kâr veya Zararı | 2.671 | 0 | 2.671 | 3,6 | 410 | 0 | 410 | 0,9 |
| Toplam Yükümlülükler | 44.482 | 29.627 | 74.109 | 100,0 | 21.644 | 23.518 | 45.162 | 100,0 |

Fibabanka A.Ş.

Bilanço Dışı Yükümlülükler

(Milyon TL)

| | Aralık 2022 | | Toplam | Aralık 2021 | | |
|---|----------------|----------------|----------------|----------------|----------------|----------------|
| | TP | YP | | TP | YP | Toplam |
| Garanti ve Kefaletler | 487 | 259 | 746 | 457 | 548 | 1.004 |
| Teminat Mektupları | 487 | 155 | 642 | 454 | 228 | 682 |
| Banka Kredileri | 0 | 18 | 18 | 3 | 172 | 175 |
| Akreditifler | 0 | 86 | 86 | 0 | 148 | 148 |
| Garanti Verilen Prefinansmanlar | 0 | 0 | 0 | 0 | 0 | 0 |
| Cirolar | 0 | 0 | 0 | 0 | 0 | 0 |
| Diğer Garanti ve Kefaletler | 0 | 0 | 0 | 0 | 0 | 0 |
| Taahhütler | 4.421 | 5.244 | 9.665 | 2.963 | 5.091 | 8.054 |
| Cayılabilir Taahhütler | 4.421 | 5.244 | 9.665 | 2.963 | 5.091 | 8.054 |
| Cayılabilir Taahhütler | 0 | 0 | 0 | 0 | 0 | 0 |
| Türev Finansal Araçlar | 38.114 | 83.793 | 121.907 | 13.666 | 44.832 | 58.498 |
| Riskten Korunma Amaçlı Türev Finansal Araçlar | 0 | 0 | 0 | 0 | 0 | 0 |
| Alım Satım Amaçlı İşlemler | 38.114 | 83.793 | 121.907 | 13.666 | 44.832 | 58.498 |
| Emanet ve Rehinli Kıymetler | 327.646 | 198.571 | 526.217 | 204.452 | 174.614 | 379.065 |
| Emanet Kıymetler | 2.854 | 31.506 | 34.360 | 1.618 | 19.004 | 20.622 |
| Rehinli Kıymetler | 324.792 | 167.065 | 491.857 | 202.834 | 155.610 | 358.444 |
| Kabul Edilen Avaller ve Kefaletler | 0 | 0 | 0 | 0 | 0 | 0 |
| Toplam Bilanço Dışı Hesaplar | 370.668 | 287.867 | 658.535 | 221.536 | 225.085 | 446.621 |

Gelir ve Gider Kalemleri

(Milyon TL)

| | Aralık 2022 | Aralık 2021 |
|---|--------------|--------------|
| Faiz Gelirleri | 6.522 | 3.411 |
| Kredilerden Alınan Faizler | 5.638 | 3.106 |
| Zorunlu Karşılıklardan Alınan Faizler | 20 | 72 |
| Bankalardan Alınan Faizler | 24 | 20 |
| Para Piyasası İşlemlerinden Alınan Faizler | 81 | 17 |
| Menkul Değerlerden Alınan Faizler | 752 | 194 |
| Diğer Faiz Gelirleri | 8 | 1 |
| Faiz Giderleri | 4.293 | 2.368 |
| Mevduata Verilen Faizler | 3.592 | 1.958 |
| Kullanılan Kredilere Verilen Faizler | 372 | 215 |
| Para Piyasası İşlemlerine Verilen Faizler | 52 | 16 |
| İhraç Edilen Menkul Kıymetlere Verilen Faizler | 235 | 158 |
| Diğer Faiz Giderleri | 42 | 21 |
| Net Faiz Geliri/Gideri | 2.230 | 1.043 |
| Net Ücret ve Komisyon Gelirleri/Giderleri | 589 | 260 |
| Alınan Ücret ve Komisyonlar | 749 | 325 |
| Verilen Ücret ve Komisyonlar (-) | 160 | 65 |
| Temettü Gelirleri | 200 | 197 |
| Ticari Kar/Zarar (Net) | 2.945 | 160 |
| Sermaye Piyasası İşlemleri Kâr/Zararı | 55 | 44 |
| Türev Finansal İşlemlerden Kar/Zarar | -1.053 | -594 |
| Kambiyo İşlemleri Kâr/Zararı | 3.943 | 710 |
| Diğer Faaliyet Gelirleri | 1.113 | 327 |
| Faaliyet Brüt Karı | 7.077 | 1.988 |
| Beklenen Zarar Karşılıkları Giderleri (-) (TFRS 9 uygulayan b.) | 627 | 513 |
| Diğer Karşılık Giderleri (-) (TFRS 9 uygulayan b.) | 1.027 | 188 |
| Kredi Karşılıkları (-) (TFRS 9 uygulayan b.) | 0 | 0 |
| Personel Giderleri (-) | 833 | -391 |
| Diğer Faaliyet Giderleri (-) | 1.189 | 424 |
| Net Faaliyet Karı/Zararı | 3.402 | 472 |
| Birleşme İşlemi Sonrası Gelir Olarak Kaydedilen Fazlalık Tutarı | 0 | 0 |
| Özkaynak Yöntemi Uygulanan Ortaklıklardan Kar/Zarar | 0 | 0 |
| Net Parasal Pozisyon Kar/Zararı | 0 | 0 |
| Sürdürülen Faaliyetler Vergi Öncesi Kar/Zarar | 3.402 | 472 |
| Sürdürülen Faaliyetler Vergi Karşılığı (±) | -730 | -62 |
| Sürdürülen Faaliyetler Dönem Net Kar/Zararı | 2.671 | 410 |
| Durdurulan Faaliyetler Dönem Net Kar/Zararı | 0 | 0 |
| Net Dönem Karı / Zararı | 2.671 | 410 |

Rasyolar

(%)

| | Aralık 2022 | Aralık 2021 |
|---|-------------|-------------|
| Sermaye Yeterliliği | | |
| Sermaye Yeterliliği Oranı | 19,4 | 23,5 |
| Özkaynaklar / Toplam Varlıklar | 8,8 | 5,2 |
| (Özkaynaklar - Duran Varlıklar) / Toplam Varlıklar | 6,2 | 3,4 |
| Net Bilanço Pozisyonu / Özkaynaklar | 14,0 | 19,6 |
| (Net Bilanço Pozisyonu + Net Nazım Hesap Pozisyonu) / Özkaynaklar | -16,3 | -8,0 |
| Bilanço Yapısı | | |
| TP Varlıklar / Toplam Varlıklar | 58,8 | 46,9 |
| TP Yükümlülükler / Toplam Yükümlülükler | 60,0 | 47,9 |
| YP Varlıklar / YP Yükümlülükler | 103,1 | 101,9 |
| TP Mevduat / Toplam Mevduat | 68,4 | 49,5 |
| TP Krediler / Toplam Krediler | 84,4 | 71,9 |
| Toplam Mevduat / Toplam Varlıklar | 63,2 | 68,6 |
| Alınan Krediler / Toplam Varlıklar | 4,3 | 1,2 |
| Aktif Kalitesi | | |
| Finansal Varlıklar (net) / Toplam Varlıklar | 34,7 | 40,0 |
| Toplam Krediler / Toplam Varlıklar | 53,3 | 50,8 |
| Toplam Krediler / Toplam Mevduat | 84,4 | 74,0 |
| Duran Varlıklar / Toplam Varlıklar | 2,6 | 1,8 |
| Tüketici Kredileri / Toplam Krediler | 24,2 | 27,3 |
| Likidite | | |
| Likit Varlıklar / Toplam Varlıklar | 25,8 | 32,2 |
| Likit Varlıklar / Kısa Vadeli Yükümlülükler | 48,7 | 52,8 |
| TP Likit Varlıklar / Toplam Varlıklar | 1,8 | 3,0 |
| Karlılık | | |
| Ortalama Aktif Karlılığı | 4,2 | 1,2 |
| Ortalama Özkaynak Karlılığı | 53,0 | 19,5 |
| Sürdürülen Faaliyeler Dönem Net Kar (Zarar) / Toplam Varlıklar | 3,6 | 0,9 |
| Gelir-Gider Yapısı | | |
| Karşılık Sonrası Net Faiz Geliri / Toplam Varlıklar | 0,8 | 0,8 |
| Karşılık Sonrası Net Faiz Geliri / Faaliyet Brüt Karı | 8,1 | 17,2 |
| Faiz Dışı Gelirler (net) / Toplam Varlıklar | 6,5 | 2,1 |
| Diğer Faaliyet Giderleri / Toplam Varlıklar | 1,6 | 0,9 |
| Personel Giderleri / Diğer Faaliyet Giderleri | 70,0 | 92,4 |
| Faiz Dışı Gelirler (net) / Diğer Faaliyet Giderleri | 407,7 | 222,9 |

Şekerbank T.A.Ş.

Varlıklar

(Milyon TL)

| | Aralık 2022 | | | % | Aralık 2021 | | | % |
|--|---------------|---------------|---------------|--------------|---------------|---------------|---------------|--------------|
| | TP | YP | Toplam | | TP | YP | Toplam | |
| Finansal Varlıklar (Net) | 1.758 | 10.147 | 11.904 | 18,8 | 1.942 | 10.254 | 12.197 | 24,0 |
| Nakit ve Nakit Benzerleri | 1.602 | 10.017 | 11.619 | 18,4 | 1.387 | 9.951 | 11.338 | 22,3 |
| Nakit Değerler ve Merkez Bankası | 1.525 | 8.924 | 10.449 | 16,5 | 1.396 | 8.725 | 10.121 | 19,9 |
| Bankalar | 0 | 1.102 | 1.102 | 1,7 | 0 | 1.226 | 1.227 | 2,4 |
| Para Piyasalarından Alacaklar | 79 | 0 | 79 | 0,1 | 0 | 0 | 0 | 0,0 |
| Beklenen Zarar Karşılıkları (-) (TFRS 9 uygulayan b.) | -2 | -10 | -12 | 0,0 | -9 | 0 | -9 | 0,0 |
| Gerçeğe Uygun Değer Farkı K/Z Yansıtılan FV | 12 | 109 | 121 | 0,2 | 1 | 69 | 71 | 0,1 |
| Devlet Borçlanma Senetleri | 12 | 26 | 38 | 0,1 | 1 | 8 | 9 | 0,0 |
| Sermayede Payı Temsil Eden Menkul Değerler | 0 | 0 | 0 | 0,0 | 0 | 0 | 0 | 0,0 |
| Diğer Finansal Varlıklar | 0 | 83 | 83 | 0,1 | 0 | 62 | 62 | 0,1 |
| Gerçeğe Uyg.D.Farkı Diğer Kaps. Gelire Yans. FV | 120 | 0 | 120 | 0,2 | 524 | 0 | 524 | 1,0 |
| Devlet Borçlanma Senetleri | 107 | 0 | 107 | 0,2 | 517 | 0 | 517 | 1,0 |
| Sermayede Payı Temsil Eden Menkul Değerler | 14 | 0 | 14 | 0,0 | 7 | 0 | 7 | 0,0 |
| Diğer Finansal Varlıklar | 0 | 0 | 0 | 0,0 | 0 | 0 | 0 | 0,0 |
| Türev Finansal Varlıklar | 24 | 21 | 44 | 0,1 | 29 | 234 | 263 | 0,5 |
| Türev FV Gerçeğe Uygun Değer Farkı K/Z Yan.Kısmı | 24 | 21 | 44 | 0,1 | 29 | 234 | 263 | 0,5 |
| Türev FV Ger.Uyg.D.Farkı Diğ.Kaps.Gel.Yans.Kısmı | 0 | 0 | 0 | 0,0 | 0 | 0 | 0 | 0,0 |
| İtfa Edilmiş Maliyeti ile Ölçülen FV (Net) | 29.145 | 16.601 | 45.745 | 72,3 | 19.912 | 14.247 | 34.159 | 67,3 |
| Krediler | 22.242 | 13.529 | 35.771 | 56,6 | 19.302 | 11.478 | 30.781 | 60,6 |
| Kiralama İşlemlerinden Alacaklar | 0 | 0 | 0 | 0,0 | 0 | 0 | 0 | 0,0 |
| Factoring Alacakları | 0 | 0 | 0 | 0,0 | 0 | 0 | 0 | 0,0 |
| İtfa Edilmiş Maliyeti ile Ölçülen Diğer FV | 8.352 | 3.233 | 11.585 | 18,3 | 2.583 | 2.769 | 5.351 | 10,5 |
| Devlet Borçlanma Senetleri | 5.735 | 2.545 | 8.280 | 13,1 | 2.583 | 1.266 | 3.849 | 7,6 |
| Diğer Finansal Varlıklar | 2.617 | 688 | 3.305 | 5,2 | 0 | 1.503 | 1.503 | 3,0 |
| Beklenen Zarar Karşılık. (-) (TFRS 9 uygulayan b.) | 1.449 | 162 | 1.610 | 2,5 | 1.973 | 0 | 1.973 | 3,9 |
| Donuk Alacaklar (TFRS 9 uygulamayan b.) | 0 | 0 | 0 | 0,0 | 0 | 0 | 0 | 0,0 |
| Özel Karşılıklar (-) (TFRS 9 uygulamayan b.) | 0 | 0 | 0 | 0,0 | 0 | 0 | 0 | 0,0 |
| Satış Amaç. Elde Tut. ve Dur. Faal. İliş.Dur.V. (Net) | 389 | 0 | 389 | 0,6 | 534 | 0 | 534 | 1,1 |
| Satış Amaçlı | 389 | 0 | 389 | 0,6 | 534 | 0 | 534 | 1,1 |
| Durdurulan Faaliyetlere İlişkin | 0 | 0 | 0 | 0,0 | 0 | 0 | 0 | 0,0 |
| Ortaklık Yatırımları | 967 | 7 | 974 | 1,5 | 829 | 7 | 837 | 1,6 |
| İştirakler (Net) | 4 | 0 | 4 | 0,0 | 4 | 0 | 4 | 0,0 |
| Özkaynak Yöntemine Göre Değerlenenler | 0 | 0 | 0 | 0,0 | 0 | 0 | 0 | 0,0 |
| Konsolide Edilmeyenler | 4 | 0 | 4 | 0,0 | 4 | 0 | 4 | 0,0 |
| Bağlı Ortaklıklar (Net) | 963 | 7 | 970 | 1,5 | 825 | 7 | 832 | 1,6 |
| Konsolide Edilmeyen Mali Ortaklıklar | 963 | 7 | 970 | 1,5 | 825 | 7 | 832 | 1,6 |
| Konsolide Edilmeyen Mali Olmayan Ortaklıklar | 0 | 0 | 0 | 0,0 | 0 | 0 | 0 | 0,0 |
| Birlikte Kontrol Edilen Ortaklıklar (iş ortak.)(Net) | 0 | 0 | 0 | 0,0 | 0 | 0 | 0 | 0,0 |
| Özkaynak Yöntemine Göre Değerlenenler | 0 | 0 | 0 | 0,0 | 0 | 0 | 0 | 0,0 |
| Konsolide Edilmeyenler | 0 | 0 | 0 | 0,0 | 0 | 0 | 0 | 0,0 |
| Maddi Duran Varlıklar (Net) | 1.709 | 0 | 1.709 | 2,7 | 1.096 | 0 | 1.096 | 2,2 |
| Maddi Olmayan Duran Varlıklar (Net) | 140 | 0 | 140 | 0,2 | 135 | 0 | 135 | 0,3 |
| Şerefiye | 0 | 0 | 0 | 0,0 | 0 | 0 | 0 | 0,0 |
| Diğer | 140 | 0 | 140 | 0,2 | 135 | 0 | 135 | 0,3 |
| Yatırım Amaçlı Gayrimenkuller (Net) | 0 | 0 | 0 | 0,0 | 0 | 0 | 0 | 0,0 |
| Cari Vergi Varlığı | 0 | 0 | 0 | 0,0 | 0 | 0 | 0 | 0,0 |
| Ertelenmiş Vergi Varlığı | 651 | 0 | 651 | 1,0 | 298 | 0 | 298 | 0,6 |
| Diğer Aktifler | 1.584 | 148 | 1.732 | 2,7 | 1.266 | 242 | 1.508 | 3,0 |
| Toplam Varlıklar | 36.341 | 26.903 | 63.244 | 100,0 | 26.014 | 24.751 | 50.765 | 100,0 |

Yükümlülükler

(Milyon TL)

| | Aralık 2022 | | | % | Aralık 2021 | | | % |
|---|---------------|---------------|---------------|--------------|---------------|---------------|---------------|--------------|
| | TP | YP | Toplam | | TP | YP | Toplam | |
| Mevduat | 23.153 | 23.620 | 46.773 | 74,0 | 12.733 | 25.766 | 38.499 | 75,8 |
| Alınan Krediler | 5 | 3.750 | 3.754 | 5,9 | 3 | 1.368 | 1.372 | 2,7 |
| Para Piyasalarına Borçlar | 1.170 | 0 | 1.170 | 1,8 | 2.939 | 0 | 2.939 | 5,8 |
| İhraç Edilen Menkul Kıymetler (Net) | 0 | 0 | 0 | 0,0 | 0 | 0 | 0 | 0,0 |
| Bonolar | 0 | 0 | 0 | 0,0 | 0 | 0 | 0 | 0,0 |
| Varlığa Dayalı Menkul Kıymetler | 0 | 0 | 0 | 0,0 | 0 | 0 | 0 | 0,0 |
| Tahviller | 0 | 0 | 0 | 0,0 | 0 | 0 | 0 | 0,0 |
| Fonlar | 0 | 0 | 0 | 0,0 | 0 | 0 | 0 | 0,0 |
| Müstakriz Fonları | 0 | 0 | 0 | 0,0 | 0 | 0 | 0 | 0,0 |
| Diğer | 0 | 0 | 0 | 0,0 | 0 | 0 | 0 | 0,0 |
| Gerçeğe Uygun Değer Farkı K/Z Yansıtılan FY | 0 | 0 | 0 | 0,0 | 0 | 0 | 0 | 0,0 |
| Türev Finansal Yükümlülükler | 24 | 85 | 109 | 0,2 | 6 | 503 | 509 | 1,0 |
| Türev FY Gerçeğe Uygun Değer Farkı K/Z Yans. Kısmı | 24 | 85 | 109 | 0,2 | 6 | 503 | 509 | 1,0 |
| Türev FY Ger.Uyg.Değ.Farkı Diğ.Kaps.Gelire Yans. Kısmı | 0 | 0 | 0 | 0,0 | 0 | 0 | 0 | 0,0 |
| Factoring Yükümlülükleri | 0 | 0 | 0 | 0,0 | 0 | 0 | 0 | 0,0 |
| Kiralama İşlemlerinden Yükümlülükler (Net) | 448 | 0 | 448 | 0,7 | 361 | 0 | 361 | 0,7 |
| Karşılıklar | 2.654 | 26 | 2.680 | 4,2 | 1.141 | 0 | 1.141 | 2,2 |
| Genel Karşılıklar (TFRS 9 uygulamayan b.) | 0 | 0 | 0 | 0,0 | 0 | 0 | 0 | 0,0 |
| Yeniden Yapılanma Karşılığı | 332 | 0 | 332 | 0,5 | 0 | 0 | 0 | 0,0 |
| Çalışan Hakları Karşılığı | 0 | 0 | 0 | 0,0 | 128 | 0 | 128 | 0,3 |
| Sigorta Teknik Karşılıkları (Net) | 0 | 0 | 0 | 0,0 | 0 | 0 | 0 | 0,0 |
| Diğer Karşılıklar | 2.322 | 26 | 2.348 | 3,7 | 1.013 | 0 | 1.013 | 2,0 |
| Cari Vergi Borcu | 166 | 0 | 166 | 0,3 | 149 | 0 | 149 | 0,3 |
| Ertelenmiş Vergi Borcu | 0 | 0 | 0 | 0,0 | 0 | 0 | 0 | 0,0 |
| Satış Amaç.Elde Tut.ve Dur..Faal.İliş. DV Borçları (Net) | 0 | 0 | 0 | 0,0 | 0 | 0 | 0 | 0,0 |
| Satış Amaçlı | 0 | 0 | 0 | 0,0 | 0 | 0 | 0 | 0,0 |
| Durdurulan Faaliyetlere İlişkin | 0 | 0 | 0 | 0,0 | 0 | 0 | 0 | 0,0 |
| Sermaye Benzeri Borçlanma Araçları | 453 | 1.599 | 2.051 | 3,2 | 454 | 1.139 | 1.593 | 3,1 |
| Krediler | 0 | 0 | 0 | 0,0 | 0 | 0 | 0 | 0,0 |
| Diğer Borçlanma Araçları | 453 | 1.599 | 2.051 | 3,2 | 454 | 1.139 | 1.593 | 3,1 |
| Diğer Yükümlülükler | 1.237 | 161 | 1.398 | 2,2 | 985 | 229 | 1.214 | 2,4 |
| Özkaynaklar | 4.695 | 0 | 4.695 | 7,4 | 2.987 | 0 | 2.987 | 5,9 |
| Ödenmiş Sermaye | 1.860 | 0 | 1.860 | 2,9 | 1.860 | 0 | 1.860 | 3,7 |
| Sermaye Yedekleri | -9 | 0 | -9 | 0,0 | -9 | 0 | -9 | 0,0 |
| Hisse Senedi İhraç Primleri | 1 | 0 | 1 | 0,0 | 1 | 0 | 1 | 0,0 |
| Hisse Senedi İptal Kârları | 0 | 0 | 0 | 0,0 | 0 | 0 | 0 | 0,0 |
| Diğer Sermaye Yedekleri | -10 | 0 | -10 | 0,0 | -10 | 0 | -10 | 0,0 |
| K/Z'da Yen.Sınıf.mayacak Bir.Diğ.Kaps.Gel./Gid. | 383 | 0 | 383 | 0,6 | 162 | 0 | 162 | 0,3 |
| K/Z'da Yen.Sınıf.dırılacak Bir.Diğ.Kaps.Gel./Gid. | -4 | 0 | -4 | 0,0 | -3 | 0 | -3 | 0,0 |
| Kâr Yedekleri | 965 | 0 | 965 | 1,5 | 708 | 0 | 708 | 1,4 |
| Yasal Yedekler | 131 | 0 | 131 | 0,2 | 117 | 0 | 117 | 0,2 |
| Statü Yedekleri | 0 | 0 | 0 | 0,0 | 0 | 0 | 0 | 0,0 |
| Olağanüstü Yedekler | 701 | 0 | 701 | 1,1 | 475 | 0 | 475 | 0,9 |
| Diğer Kâr Yedekleri | 134 | 0 | 134 | 0,2 | 116 | 0 | 116 | 0,2 |
| Kâr veya Zarar | 1.500 | 0 | 1.500 | 2,4 | 269 | 0 | 269 | 0,5 |
| Geçmiş Yıllar Kâr veya Zararları | -2 | 0 | -2 | 0,0 | 14 | 0 | 14 | 0,0 |
| Dönem Net Kâr veya Zararı | 1.502 | 0 | 1.502 | 2,4 | 255 | 0 | 255 | 0,5 |
| Toplam Yükümlülükler | 34.003 | 29.241 | 63.244 | 100,0 | 21.759 | 29.006 | 50.765 | 100,0 |

Şekerbank T.A.Ş.

Bilanço Dışı Yükümlülükler

(Milyon TL)

| | Aralık 2022 | | Toplam | Aralık 2021 | | |
|---|----------------|----------------|------------------|----------------|----------------|------------------|
| | TP | YP | | TP | YP | Toplam |
| Garanti ve Kefaletler | 5.258 | 2.119 | 7.377 | 3.426 | 4.755 | 8.181 |
| Teminat Mektupları | 4.591 | 1.705 | 6.296 | 3.384 | 1.357 | 4.740 |
| Banka Kredileri | 0 | 1 | 1 | 0 | 19 | 19 |
| Akreditifler | 0 | 130 | 130 | 0 | 375 | 375 |
| Garanti Verilen Prefinansmanlar | 0 | 0 | 0 | 0 | 0 | 0 |
| Cirolar | 566 | 239 | 804 | 27 | 1.305 | 1.332 |
| Diğer Garanti ve Kefaletler | 101 | 45 | 146 | 16 | 1.699 | 1.715 |
| Taahhütler | 5.159 | 110 | 5.269 | 4.015 | 320 | 4.335 |
| Cayılamaz Taahhütler | 4.055 | 110 | 4.165 | 3.022 | 320 | 3.342 |
| Cayılabilir Taahhütler | 1.104 | 0 | 1.104 | 993 | 0 | 993 |
| Türev Finansal Araçlar | 4.737 | 25.743 | 30.479 | 4.444 | 20.146 | 24.589 |
| Riskten Korunma Amaçlı Türev Finansal Araçlar | 0 | 344 | 344 | 800 | 0 | 800 |
| Alım Satım Amaçlı İşlemler | 4.737 | 25.399 | 30.136 | 3.644 | 20.146 | 23.789 |
| Emanet ve Rehinli Kıymetler | 825.730 | 783.646 | 1.609.376 | 726.287 | 755.036 | 1.481.323 |
| Emanet Kıymetler | 5.821 | 4.164 | 9.985 | 4.395 | 3.973 | 8.367 |
| Rehinli Kıymetler | 818.233 | 778.695 | 1.596.929 | 719.890 | 750.293 | 1.470.183 |
| Kabul Edilen Avaller ve Kefaletler | 1.676 | 787 | 2.462 | 2.003 | 770 | 2.773 |
| Toplam Bilanço Dışı Hesaplar | 840.883 | 811.618 | 1.652.502 | 738.171 | 780.257 | 1.518.428 |

Gelir ve Gider Kalemleri

(Milyon TL)

| | Aralık 2022 | Aralık 2021 |
|---|--------------|--------------|
| Faiz Gelirleri | 8.530 | 4.871 |
| Kredilerden Alınan Faizler | 5.624 | 4.096 |
| Zorunlu Karşılıklardan Alınan Faizler | 23 | 99 |
| Bankalardan Alınan Faizler | 23 | 20 |
| Para Piyasası İşlemlerinden Alınan Faizler | 248 | 1 |
| Menkul Değerlerden Alınan Faizler | 2.610 | 655 |
| Diğer Faiz Gelirleri | 2 | 1 |
| Faiz Giderleri | 3.941 | 2.842 |
| Mevduata Verilen Faizler | 2.546 | 2.335 |
| Kullanılan Kredilere Verilen Faizler | 126 | 26 |
| Para Piyasası İşlemlerine Verilen Faizler | 571 | 227 |
| İhraç Edilen Menkul Kıymetlere Verilen Faizler | 272 | 194 |
| Diğer Faiz Giderleri | 425 | 61 |
| Net Faiz Geliri/Gideri | 4.588 | 2.029 |
| Net Ücret ve Komisyon Gelirleri/Giderleri | 383 | 415 |
| Alınan Ücret ve Komisyonlar | 1.526 | 1.032 |
| Verilen Ücret ve Komisyonlar (-) | 1.143 | 618 |
| Temettü Gelirleri | 33 | 21 |
| Ticari Kar/Zarar (Net) | 40 | -378 |
| Sermaye Piyasası İşlemleri Kâr/Zararı | 25 | 44 |
| Türev Finansal İşlemlerden Kar/Zarar | -271 | 1.448 |
| Kambiyo İşlemleri Kâr/Zararı | 286 | -1.871 |
| Diğer Faaliyet Gelirleri | 705 | 205 |
| Faaliyet Brüt Karı | 5.750 | 2.291 |
| Beklenen Zarar Karşılıkları Giderleri (-) (TFRS 9 uygulayan b.) | 120 | 334 |
| Diğer Karşılık Giderleri (-) (TFRS 9 uygulayan b.) | 1.352 | 154 |
| Kredi Karşılıkları (-) (TFRS 9 uygulayan b.) | 0 | 0 |
| Personel Giderleri (-) | 1.134 | -665 |
| Diğer Faaliyet Giderleri (-) | 1.300 | 823 |
| Net Faaliyet Karı/Zararı | 1.843 | 314 |
| Birleşme İşlemi Sonrası Gelir Olarak Kaydedilen Fazlalık Tutarı | 0 | 0 |
| Özkaynak Yöntemi Uygulanan Ortaklıklardan Kar/Zarar | 0 | 0 |
| Net Parasal Pozisyon Kar/Zararı | 0 | 0 |
| Sürdürülen Faaliyetler Vergi Öncesi Kar/Zarar | 1.843 | 314 |
| Sürdürülen Faaliyetler Vergi Karşılığı (±) | -341 | -60 |
| Sürdürülen Faaliyetler Dönem Net Kar/Zararı | 1.502 | 255 |
| Durdurulan Faaliyetler Dönem Net Kar/Zararı | 0 | 0 |
| Net Dönem Karı / Zararı | 1.502 | 255 |

Rasyolar

(%)

| | Aralık 2022 | Aralık 2021 |
|---|-------------|-------------|
| Sermaye Yeterliliği | | |
| Sermaye Yeterliliği Oranı | 20,7 | 16,7 |
| Özkaynaklar / Toplam Varlıklar | 7,4 | 5,9 |
| (Özkaynaklar - Duran Varlıklar) / Toplam Varlıklar | 2,3 | 0,8 |
| Net Bilanço Pozisyonu / Özkaynaklar | -14,1 | -93,1 |
| (Net Bilanço Pozisyonu + Net Nazım Hesap Pozisyonu) / Özkaynaklar | 2,2 | 7,7 |
| Bilanço Yapısı | | |
| TP Varlıklar / Toplam Varlıklar | 57,5 | 51,2 |
| TP Yükümlülükler / Toplam Yükümlülükler | 53,8 | 42,9 |
| YP Varlıklar / YP Yükümlülükler | 92,0 | 85,3 |
| TP Mevduat / Toplam Mevduat | 49,5 | 33,1 |
| TP Krediler / Toplam Krediler | 62,2 | 62,7 |
| Toplam Mevduat / Toplam Varlıklar | 74,0 | 75,8 |
| Alınan Krediler / Toplam Varlıklar | 5,9 | 2,7 |
| Aktif Kalitesi | | |
| Finansal Varlıklar (net) / Toplam Varlıklar | 18,8 | 24,0 |
| Toplam Krediler / Toplam Varlıklar | 56,6 | 60,6 |
| Toplam Krediler / Toplam Mevduat | 76,5 | 80,0 |
| Duran Varlıklar / Toplam Varlıklar | 5,1 | 5,1 |
| Tüketici Kredileri / Toplam Krediler | 3,0 | 4,2 |
| Likidite | | |
| Likit Varlıklar / Toplam Varlıklar | 18,4 | 22,3 |
| Likit Varlıklar / Kısa Vadeli Yükümlülükler | 32,3 | 35,1 |
| TP Likit Varlıklar / Toplam Varlıklar | 2,5 | 2,7 |
| Karlılık | | |
| Ortalama Aktif Karlılığı | 2,5 | 0,6 |
| Ortalama Özkaynak Karlılığı | 36,9 | 9,3 |
| Sürdürülen Faaliyeler Dönem Net Kar (Zarar) / Toplam Varlıklar | 2,4 | 0,5 |
| Gelir-Gider Yapısı | | |
| Karşılık Sonrası Net Faiz Geliri / Toplam Varlıklar | 4,9 | 3,0 |
| Karşılık Sonrası Net Faiz Geliri / Faaliyet Brüt Karı | 54,2 | 67,3 |
| Faiz Dışı Gelirler (net) / Toplam Varlıklar | 1,8 | 0,5 |
| Diğer Faaliyet Giderleri / Toplam Varlıklar | 2,1 | 1,6 |
| Personel Giderleri / Diğer Faaliyet Giderleri | 87,3 | 80,8 |
| Faiz Dışı Gelirler (net) / Diğer Faaliyet Giderleri | 89,3 | 31,8 |

Turkish Bank A.Ş.

Varlıklar

(Milyon TL)

| | Aralık 2022 | | | % | Aralık 2021 | | | % |
|--|--------------|--------------|--------------|--------------|-------------|--------------|--------------|--------------|
| | TP | YP | Toplam | | TP | YP | Toplam | |
| Finansal Varlıklar (Net) | 526 | 1.056 | 1.582 | 54,6 | 162 | 742 | 904 | 40,5 |
| Nakit ve Nakit Benzerleri | 358 | 1.026 | 1.384 | 47,8 | 136 | 721 | 857 | 38,4 |
| Nakit Değerler ve Merkez Bankası | 34 | 315 | 350 | 12,1 | 42 | 347 | 388 | 17,4 |
| Bankalar | 264 | 711 | 975 | 33,7 | 85 | 375 | 459 | 20,6 |
| Para Piyasalarından Alacaklar | 60 | 0 | 60 | 2,1 | 10 | 0 | 10 | 0,4 |
| Beklenen Zarar Karşılıkları (-) (TFRS 9 uygulayan b.) | 0 | 0 | 0 | 0,0 | 0 | 0 | 0 | 0,0 |
| Gerçeğe Uygun Değer Farkı K/Z Yansıtılan FV | 0 | 23 | 23 | 0,8 | 0 | 14 | 14 | 0,6 |
| Devlet Borçlanma Senetleri | 0 | 0 | 0 | 0,0 | 0 | 0 | 0 | 0,0 |
| Sermayede Payı Temsil Eden Menkul Değerler | 0 | 23 | 23 | 0,8 | 0 | 14 | 14 | 0,6 |
| Diğer Finansal Varlıklar | 0 | 0 | 0 | 0,0 | 0 | 0 | 0 | 0,0 |
| Gerçeğe Uyg.D.Farkı Diğer Kaps. Gelire Yans. FV | 168 | 0 | 168 | 5,8 | 25 | 3 | 28 | 1,2 |
| Devlet Borçlanma Senetleri | 168 | 0 | 168 | 5,8 | 25 | 0 | 25 | 1,1 |
| Sermayede Payı Temsil Eden Menkul Değerler | 0 | 0 | 0 | 0,0 | 0 | 0 | 0 | 0,0 |
| Diğer Finansal Varlıklar | 0 | 0 | 0 | 0,0 | 0 | 3 | 3 | 0,1 |
| Türev Finansal Varlıklar | 0 | 7 | 7 | 0,2 | 0 | 4 | 4 | 0,2 |
| Türev FV Gerçeğe Uygun Değer Farkı K/Z Yan.Kısmı | 0 | 7 | 7 | 0,2 | 0 | 4 | 4 | 0,2 |
| Türev FV Ger.Uyg.D.Farkı Diğ.Kaps.Gel.Yans.Kısmı | 0 | 0 | 0 | 0,0 | 0 | 0 | 0 | 0,0 |
| İtfa Edilmiş Maliyeti ile Ölçülen FV (Net) | 772 | 426 | 1.198 | 41,4 | 639 | 594 | 1.233 | 55,2 |
| Krediler | 808 | 426 | 1.234 | 42,6 | 704 | 594 | 1.298 | 58,1 |
| Kiralama İşlemlerinden Alacaklar | 0 | 0 | 0 | 0,0 | 0 | 0 | 0 | 0,0 |
| Factoring Alacakları | 0 | 0 | 0 | 0,0 | 0 | 0 | 0 | 0,0 |
| İtfa Edilmiş Maliyeti ile Ölçülen Diğer FV | 0 | 0 | 0 | 0,0 | 0 | 0 | 0 | 0,0 |
| Devlet Borçlanma Senetleri | 0 | 0 | 0 | 0,0 | 0 | 0 | 0 | 0,0 |
| Diğer Finansal Varlıklar | 0 | 0 | 0 | 0,0 | 0 | 0 | 0 | 0,0 |
| Beklenen Zarar Karşılık. (-) (TFRS 9 uygulayan b.) | 36 | 0 | 36 | 1,2 | 65 | 0 | 65 | 2,9 |
| Donuk Alacaklar (TFRS 9 uygulamayan b.) | 0 | 0 | 0 | 0,0 | 0 | 0 | 0 | 0,0 |
| Özel Karşılıklar (-) (TFRS 9 uygulamayan b.) | 0 | 0 | 0 | 0,0 | 0 | 0 | 0 | 0,0 |
| Satış Amaç. Elde Tut. ve Dur. Faal. İliş.Dur.V. (Net) | 0 | 0 | 0 | 0,0 | 0 | 0 | 0 | 0,0 |
| Satış Amaçlı | 0 | 0 | 0 | 0,0 | 0 | 0 | 0 | 0,0 |
| Durdurulan Faaliyetlere İlişkin | 0 | 0 | 0 | 0,0 | 0 | 0 | 0 | 0,0 |
| Ortaklık Yatırımları | 33 | 0 | 33 | 1,1 | 33 | 0 | 33 | 1,5 |
| İştirakler (Net) | 0 | 0 | 0 | 0,0 | 0 | 0 | 0 | 0,0 |
| Özkaynak Yöntemine Göre Değerlenenler | 0 | 0 | 0 | 0,0 | 0 | 0 | 0 | 0,0 |
| Konsolide Edilmeyenler | 0 | 0 | 0 | 0,0 | 0 | 0 | 0 | 0,0 |
| Bağlı Ortaklıklar (Net) | 33 | 0 | 33 | 1,1 | 33 | 0 | 33 | 1,5 |
| Konsolide Edilmeyen Mali Ortaklıklar | 28 | 0 | 28 | 1,0 | 28 | 0 | 28 | 1,2 |
| Konsolide Edilmeyen Mali Olmayan Ortaklıklar | 5 | 0 | 5 | 0,2 | 5 | 0 | 5 | 0,2 |
| Birlikte Kontrol Edilen Ortaklıklar (iş ortak.)(Net) | 0 | 0 | 0 | 0,0 | 0 | 0 | 0 | 0,0 |
| Özkaynak Yöntemine Göre Değerlenenler | 0 | 0 | 0 | 0,0 | 0 | 0 | 0 | 0,0 |
| Konsolide Edilmeyenler | 0 | 0 | 0 | 0,0 | 0 | 0 | 0 | 0,0 |
| Maddi Duran Varlıklar (Net) | 27 | 0 | 27 | 0,9 | 26 | 0 | 26 | 1,2 |
| Maddi Olmayan Duran Varlıklar (Net) | 5 | 0 | 5 | 0,2 | 5 | 0 | 5 | 0,2 |
| Şerefiye | 0 | 0 | 0 | 0,0 | 0 | 0 | 0 | 0,0 |
| Diğer | 5 | 0 | 5 | 0,2 | 5 | 0 | 5 | 0,2 |
| Yatırım Amaçlı Gayrimenkuller (Net) | 0 | 0 | 0 | 0,0 | 0 | 0 | 0 | 0,0 |
| Cari Vergi Varlığı | 0 | 0 | 0 | 0,0 | 0 | 0 | 0 | 0,0 |
| Ertelenmiş Vergi Varlığı | 4 | 0 | 4 | 0,1 | 2 | 0 | 2 | 0,1 |
| Diğer Aktifler | 44 | 2 | 46 | 1,6 | 26 | 4 | 31 | 1,4 |
| Toplam Varlıklar | 1.411 | 1.484 | 2.895 | 100,0 | 894 | 1.340 | 2.234 | 100,0 |

Yükümlülükler

(Milyon TL)

| | Aralık 2022 | | | % | Aralık 2021 | | | % |
|---|--------------|--------------|--------------|--------------|-------------|--------------|--------------|--------------|
| | TP | YP | Toplam | | TP | YP | Toplam | |
| Mevduat | 1.109 | 1.023 | 2.132 | 73,6 | 545 | 1.192 | 1.737 | 77,8 |
| Alınan Krediler | 15 | 426 | 441 | 15,2 | 43 | 134 | 178 | 7,9 |
| Para Piyasalarına Borçlar | 1 | 0 | 1 | 0,0 | 15 | 0 | 15 | 0,7 |
| İhraç Edilen Menkul Kıymetler (Net) | 0 | 0 | 0 | 0,0 | 24 | 0 | 24 | 1,1 |
| Bonolar | 0 | 0 | 0 | 0,0 | 24 | 0 | 24 | 1,1 |
| Varlığa Dayalı Menkul Kıymetler | 0 | 0 | 0 | 0,0 | 0 | 0 | 0 | 0,0 |
| Tahviller | 0 | 0 | 0 | 0,0 | 0 | 0 | 0 | 0,0 |
| Fonlar | 0 | 0 | 0 | 0,0 | 0 | 0 | 0 | 0,0 |
| Müstakriz Fonları | 0 | 0 | 0 | 0,0 | 0 | 0 | 0 | 0,0 |
| Diğer | 0 | 0 | 0 | 0,0 | 0 | 0 | 0 | 0,0 |
| Gerçeğe Uygun Değer Farkı K/Z Yansıtılan FY | 0 | 0 | 0 | 0,0 | 0 | 0 | 0 | 0,0 |
| Türev Finansal Yükümlülükler | 0 | 11 | 11 | 0,4 | 0 | 3 | 3 | 0,1 |
| Türev FY Gerçeğe Uygun Değer Farkı K/Z Yans. Kısmı | 0 | 11 | 11 | 0,4 | 0 | 3 | 3 | 0,1 |
| Türev FY Ger.Uyg.Değ.Farkı Diğ.Kaps.Gelire Yans. Kısmı | 0 | 0 | 0 | 0,0 | 0 | 0 | 0 | 0,0 |
| Factoring Yükümlülükleri | 0 | 0 | 0 | 0,0 | 0 | 0 | 0 | 0,0 |
| Kiralama İşlemlerinden Yükümlülükler (Net) | 5 | 0 | 5 | 0,2 | 4 | 0 | 4 | 0,2 |
| Karşılıklar | 22 | 0 | 22 | 0,8 | 7 | 0 | 7 | 0,3 |
| Genel Karşılıklar (TFRS 9 uygulamayan b.) | 0 | 0 | 0 | 0,0 | 0 | 0 | 0 | 0,0 |
| Yeniden Yapılanma Karşılığı | 0 | 0 | 0 | 0,0 | 0 | 0 | 0 | 0,0 |
| Çalışan Hakları Karşılığı | 11 | 0 | 11 | 0,4 | 4 | 0 | 4 | 0,2 |
| Sigorta Teknik Karşılıkları (Net) | 0 | 0 | 0 | 0,0 | 0 | 0 | 0 | 0,0 |
| Diğer Karşılıklar | 11 | 0 | 11 | 0,4 | 3 | 0 | 3 | 0,1 |
| Cari Vergi Borcu | 1 | 0 | 1 | 0,0 | 3 | 0 | 3 | 0,1 |
| Ertelenmiş Vergi Borcu | 0 | 0 | 0 | 0,0 | 0 | 0 | 0 | 0,0 |
| Satış Amaç.Elde Tut.ve Dur..Faal.İliş. DV Borçları (Net) | 0 | 0 | 0 | 0,0 | 0 | 0 | 0 | 0,0 |
| Satış Amaçlı | 0 | 0 | 0 | 0,0 | 0 | 0 | 0 | 0,0 |
| Durdurulan Faaliyetlere İlişkin | 0 | 0 | 0 | 0,0 | 0 | 0 | 0 | 0,0 |
| Sermaye Benzeri Borçlanma Araçları | 0 | 0 | 0 | 0,0 | 0 | 0 | 0 | 0,0 |
| Krediler | 0 | 0 | 0 | 0,0 | 0 | 0 | 0 | 0,0 |
| Diğer Borçlanma Araçları | 0 | 0 | 0 | 0,0 | 0 | 0 | 0 | 0,0 |
| Diğer Yükümlülükler | 31 | 11 | 42 | 1,4 | 26 | 17 | 43 | 1,9 |
| Özkaynaklar | 239 | 0 | 239 | 8,3 | 219 | 0 | 219 | 9,8 |
| Ödenmiş Sermaye | 175 | 0 | 175 | 6,0 | 175 | 0 | 175 | 7,8 |
| Sermaye Yedekleri | 0 | 0 | 0 | 0,0 | 0 | 0 | 0 | 0,0 |
| Hisse Senedi İhraç Primleri | 0 | 0 | 0 | 0,0 | 0 | 0 | 0 | 0,0 |
| Hisse Senedi İptal Kârları | 0 | 0 | 0 | 0,0 | 0 | 0 | 0 | 0,0 |
| Diğer Sermaye Yedekleri | 0 | 0 | 0 | 0,0 | 0 | 0 | 0 | 0,0 |
| K/Z'da Yen.Sınıf.mayacak Bir.Diğ.Kaps.Gel./Gid. | -4 | 0 | -4 | -0,1 | -1 | 0 | -1 | -0,1 |
| K/Z'da Yen.Sınıf.dırılacak Bir.Diğ.Kaps.Gel./Gid. | -1 | 0 | -1 | 0,0 | 0 | 0 | 0 | 0,0 |
| Kâr Yedekleri | 18 | 0 | 18 | 0,6 | 17 | 0 | 17 | 0,8 |
| Yasal Yedekler | 4 | 0 | 4 | 0,2 | 4 | 0 | 4 | 0,2 |
| Statü Yedekleri | 0 | 0 | 0 | 0,0 | 0 | 0 | 0 | 0,0 |
| Olağanüstü Yedekler | 13 | 0 | 13 | 0,5 | 13 | 0 | 13 | 0,6 |
| Diğer Kâr Yedekleri | 0 | 0 | 0 | 0,0 | 0 | 0 | 0 | 0,0 |
| Kâr veya Zarar | 51 | 0 | 51 | 1,8 | 28 | 0 | 28 | 1,3 |
| Geçmiş Yıllar Kâr veya Zararları | 27 | 0 | 27 | 0,9 | 22 | 0 | 22 | 1,0 |
| Dönem Net Kâr veya Zararı | 24 | 0 | 24 | 0,8 | 6 | 0 | 6 | 0,3 |
| Toplam Yükümlülükler | 1.423 | 1.472 | 2.895 | 100,0 | 887 | 1.347 | 2.234 | 100,0 |

Turkish Bank A.Ş.

Bilanço Dışı Yükümlülükler

(Milyon TL)

| | Aralık 2022 | | Toplam | Aralık 2021 | | |
|---|---------------|---------------|---------------|---------------|--------------|---------------|
| | TP | YP | | TP | YP | Toplam |
| Garanti ve Kefaletler | 347 | 185 | 532 | 428 | 103 | 531 |
| Teminat Mektupları | 347 | 146 | 493 | 428 | 103 | 531 |
| Banka Kredileri | 0 | 0 | 0 | 0 | 0 | 0 |
| Akreditifler | 0 | 39 | 39 | 0 | 0 | 0 |
| Garanti Verilen Prefinansmanlar | 0 | 0 | 0 | 0 | 0 | 0 |
| Cirolar | 0 | 0 | 0 | 0 | 0 | 0 |
| Diğer Garanti ve Kefaletler | 0 | 0 | 0 | 0 | 0 | 0 |
| Taahhütler | 13 | 15 | 27 | 47 | 32 | 78 |
| Cayılamaz Taahhütler | 13 | 15 | 27 | 47 | 32 | 78 |
| Cayılabilir Taahhütler | 0 | 0 | 0 | 0 | 0 | 0 |
| Türev Finansal Araçlar | 292 | 2.715 | 3.008 | 53 | 809 | 862 |
| Riskten Korunma Amaçlı Türev Finansal Araçlar | 0 | 0 | 0 | 0 | 0 | 0 |
| Alım Satım Amaçlı İşlemler | 292 | 2.715 | 3.008 | 53 | 809 | 862 |
| Emanet ve Rehinli Kıymetler | 13.998 | 13.458 | 27.455 | 13.812 | 8.748 | 22.560 |
| Emanet Kıymetler | 892 | 10.301 | 11.193 | 1.658 | 6.013 | 7.670 |
| Rehinli Kıymetler | 843 | 3.156 | 3.999 | 1.004 | 2.735 | 3.739 |
| Kabul Edilen Avaller ve Kefaletler | 12.263 | 0 | 12.263 | 11.150 | 0 | 11.150 |
| Toplam Bilanço Dışı Hesaplar | 14.650 | 16.372 | 31.022 | 14.339 | 9.692 | 24.031 |

Gelir ve Gider Kalemleri

(Milyon TL)

| | Aralık 2022 | Aralık 2021 |
|---|-------------|-------------|
| Faiz Gelirleri | 199 | 134 |
| Kredilerden Alınan Faizler | 166 | 121 |
| Zorunlu Karşılıklardan Alınan Faizler | 1 | 3 |
| Bankalardan Alınan Faizler | 6 | 2 |
| Para Piyasası İşlemlerinden Alınan Faizler | 14 | 2 |
| Menkul Değerlerden Alınan Faizler | 9 | 5 |
| Diğer Faiz Gelirleri | 3 | 1 |
| Faiz Giderleri | 117 | 72 |
| Mevduata Verilen Faizler | 112 | 58 |
| Kullanılan Kredilere Verilen Faizler | 2 | 4 |
| Para Piyasası İşlemlerine Verilen Faizler | 2 | 2 |
| İhraç Edilen Menkul Kıymetlere Verilen Faizler | 1 | 6 |
| Diğer Faiz Giderleri | 0 | 3 |
| Net Faiz Geliri/Gideri | 82 | 62 |
| Net Ücret ve Komisyon Gelirleri/Giderleri | 0 | 3 |
| Alınan Ücret ve Komisyonlar | 19 | 12 |
| Verilen Ücret ve Komisyonlar (-) | 19 | 9 |
| Temettü Gelirleri | 4 | 6 |
| Ticari Kar/Zarar (Net) | 73 | 12 |
| Sermaye Piyasası İşlemleri Kâr/Zararı | 17 | 11 |
| Türev Finansal İşlemlerden Kar/Zarar | 16 | 14 |
| Kambiyo İşlemleri Kâr/Zararı | 39 | -12 |
| Diğer Faaliyet Gelirleri | 36 | 13 |
| Faaliyet Brüt Karı | 194 | 96 |
| Beklenen Zarar Karşılıkları Giderleri (-) (TFRS 9 uygulayan b.) | 47 | 19 |
| Diğer Karşılık Giderleri (-) (TFRS 9 uygulayan b.) | 1 | 1 |
| Kredi Karşılıkları (-) (TFRS 9 uygulayan b.) | 0 | 0 |
| Personel Giderleri (-) | 41 | -27 |
| Diğer Faaliyet Giderleri (-) | 75 | 43 |
| Net Faaliyet Karı/Zararı | 30 | 6 |
| Birleşme İşlemi Sonrası Gelir Olarak Kaydedilen Fazlalık Tutarı | 0 | 0 |
| Özkaynak Yöntemi Uygulanan Ortaklıklardan Kar/Zarar | 0 | 0 |
| Net Parasal Pozisyon Kar/Zararı | 0 | 0 |
| Sürdürülen Faaliyetler Vergi Öncesi Kar/Zarar | 30 | 6 |
| Sürdürülen Faaliyetler Vergi Karşılığı (±) | -7 | 0 |
| Sürdürülen Faaliyetler Dönem Net Kar/Zararı | 24 | 6 |
| Durdurulan Faaliyetler Dönem Net Kar/Zararı | 0 | 0 |
| Net Dönem Karı / Zararı | 24 | 6 |

Rasyolar

(%)

| | Aralık 2022 | Aralık 2021 |
|---|-------------|-------------|
| Sermaye Yeterliliği | | |
| Sermaye Yeterliliği Oranı | 19,2 | 16,8 |
| Özkaynaklar / Toplam Varlıklar | 8,3 | 9,8 |
| (Özkaynaklar - Duran Varlıklar) / Toplam Varlıklar | 6,0 | 6,9 |
| Net Bilanço Pozisyonu / Özkaynaklar | 7,0 | -1,4 |
| (Net Bilanço Pozisyonu + Net Nazım Hesap Pozisyonu) / Özkaynaklar | 99,1 | 14,8 |
| Bilanço Yapısı | | |
| TP Varlıklar / Toplam Varlıklar | 48,7 | 40,0 |
| TP Yükümlülükler / Toplam Yükümlülükler | 49,2 | 39,7 |
| YP Varlıklar / YP Yükümlülükler | 100,8 | 99,5 |
| TP Mevduat / Toplam Mevduat | 52,0 | 31,4 |
| TP Krediler / Toplam Krediler | 65,5 | 54,2 |
| Toplam Mevduat / Toplam Varlıklar | 73,6 | 77,8 |
| Alınan Krediler / Toplam Varlıklar | 15,2 | 7,9 |
| Aktif Kalitesi | | |
| Finansal Varlıklar (net) / Toplam Varlıklar | 54,6 | 40,5 |
| Toplam Krediler / Toplam Varlıklar | 42,6 | 58,1 |
| Toplam Krediler / Toplam Mevduat | 57,9 | 74,7 |
| Duran Varlıklar / Toplam Varlıklar | 2,2 | 2,9 |
| Tüketici Kredileri / Toplam Krediler | 0,4 | 0,3 |
| Likidite | | |
| Likit Varlıklar / Toplam Varlıklar | 47,8 | 38,4 |
| Likit Varlıklar / Kısa Vadeli Yükümlülükler | 81,2 | 54,9 |
| TP Likit Varlıklar / Toplam Varlıklar | 12,4 | 6,1 |
| Karlılık | | |
| Ortalama Aktif Karlılığı | 0,9 | 0,3 |
| Ortalama Özkaynak Karlılığı | 10,4 | 2,8 |
| Sürdürülen Faaliyeler Dönem Net Kar (Zarar) / Toplam Varlıklar | 0,8 | 0,3 |
| Gelir-Gider Yapısı | | |
| Karşılık Sonrası Net Faiz Geliri / Toplam Varlıklar | 1,2 | 1,9 |
| Karşılık Sonrası Net Faiz Geliri / Faaliyet Brüt Karı | 17,7 | 44,0 |
| Faiz Dışı Gelirler (net) / Toplam Varlıklar | 3,9 | 1,5 |
| Diğer Faaliyet Giderleri / Toplam Varlıklar | 2,6 | 1,9 |
| Personel Giderleri / Diğer Faaliyet Giderleri | 53,8 | 62,9 |
| Faiz Dışı Gelirler (net) / Diğer Faaliyet Giderleri | 148,8 | 78,4 |

Türk Ekonomi Bankası A.Ş.

Varlıklar

(Milyon TL)

| | Aralık 2022 | | | % | Aralık 2021 | | | % |
|--|----------------|---------------|----------------|--------------|----------------|---------------|----------------|--------------|
| | TP | YP | Toplam | | TP | YP | Toplam | |
| Finansal Varlıklar (Net) | 30.672 | 47.346 | 78.018 | 28,4 | 20.140 | 45.305 | 65.445 | 33,7 |
| Nakit ve Nakit Benzerleri | 17.602 | 42.769 | 60.371 | 21,9 | 7.334 | 40.008 | 47.342 | 24,4 |
| Nakit Değerler ve Merkez Bankası | 7.210 | 36.629 | 43.840 | 15,9 | 5.718 | 30.073 | 35.791 | 18,4 |
| Bankalar | 2.801 | 6.163 | 8.964 | 3,3 | 1.618 | 9.962 | 11.580 | 6,0 |
| Para Piyasalarından Alacaklar | 7.604 | 0 | 7.604 | 2,8 | 0 | 0 | 0 | 0,0 |
| Beklenen Zarar Karşılıkları (-) (TFRS 9 uygulayan b.) | -14 | -23 | -37 | 0,0 | -3 | -27 | -30 | 0,0 |
| Gerçeğe Uygun Değer Farkı K/Z Yansıtılan FV | 2.887 | 542 | 3.429 | 1,2 | 2.002 | 792 | 2.794 | 1,4 |
| Devlet Borçlanma Senetleri | 2.810 | 202 | 3.012 | 1,1 | 1.942 | 549 | 2.491 | 1,3 |
| Sermayede Payı Temsil Eden Menkul Değerler | 77 | 263 | 340 | 0,1 | 59 | 135 | 195 | 0,1 |
| Diğer Finansal Varlıklar | 0 | 76 | 76 | 0,0 | 0 | 108 | 108 | 0,1 |
| Gerçeğe Uyg.D.Farkı Diğer Kaps. Gelire Yans. FV | 5.357 | 3.062 | 8.419 | 3,1 | 3.002 | 4.173 | 7.175 | 3,7 |
| Devlet Borçlanma Senetleri | 5.308 | 3.062 | 8.370 | 3,0 | 2.988 | 4.173 | 7.162 | 3,7 |
| Sermayede Payı Temsil Eden Menkul Değerler | 49 | 0 | 49 | 0,0 | 13 | 0 | 13 | 0,0 |
| Diğer Finansal Varlıklar | 0 | 0 | 0 | 0,0 | 0 | 0 | 0 | 0,0 |
| Türev Finansal Varlıklar | 4.826 | 973 | 5.799 | 2,1 | 7.803 | 331 | 8.134 | 4,2 |
| Türev FV Gerçeğe Uygun Değer Farkı K/Z Yan.Kısmı | 4.400 | 665 | 5.065 | 1,8 | 6.007 | 325 | 6.332 | 3,3 |
| Türev FV Ger.Uyg.D.Farkı Diğ.Kaps.Gel.Yans.Kısmı | 426 | 308 | 734 | 0,3 | 1.797 | 6 | 1.802 | 0,9 |
| İtfa Edilmiş Maliyeti ile Ölçülen FV (Net) | 140.605 | 44.130 | 184.734 | 67,1 | 86.523 | 36.807 | 123.330 | 63,6 |
| Krediler | 113.449 | 35.884 | 149.333 | 54,3 | 78.372 | 29.451 | 107.823 | 55,6 |
| Kiralama İşlemlerinden Alacaklar | 0 | 0 | 0 | 0,0 | 0 | 0 | 0 | 0,0 |
| Factoring Alacakları | 0 | 0 | 0 | 0,0 | 0 | 0 | 0 | 0,0 |
| İtfa Edilmiş Maliyeti ile Ölçülen Diğer FV | 30.844 | 9.612 | 40.456 | 14,7 | 11.380 | 8.172 | 19.552 | 10,1 |
| Devlet Borçlanma Senetleri | 30.844 | 9.612 | 40.456 | 14,7 | 11.380 | 8.172 | 19.552 | 10,1 |
| Diğer Finansal Varlıklar | 0 | 0 | 0 | 0,0 | 0 | 0 | 0 | 0,0 |
| Beklenen Zarar Karşılık. (-) (TFRS 9 uygulayan b.) | 3.688 | 1.367 | 5.055 | 1,8 | 3.228 | 816 | 4.044 | 2,1 |
| Donuk Alacaklar (TFRS 9 uygulamayan b.) | 0 | 0 | 0 | 0,0 | 0 | 0 | 0 | 0,0 |
| Özel Karşılıklar (-) (TFRS 9 uygulamayan b.) | 0 | 0 | 0 | 0,0 | 0 | 0 | 0 | 0,0 |
| Satış Amaç. Elde Tut. ve Dur. Faal. İliş.Dur.V. (Net) | 100 | 0 | 100 | 0,0 | 66 | 0 | 66 | 0,0 |
| Satış Amaçlı | 100 | 0 | 100 | 0,0 | 66 | 0 | 66 | 0,0 |
| Durdurulan Faaliyetlere İlişkin | 0 | 0 | 0 | 0,0 | 0 | 0 | 0 | 0,0 |
| Ortaklık Yatırımları | 116 | 0 | 116 | 0,0 | 116 | 0 | 116 | 0,1 |
| İştirakler (Net) | 0 | 0 | 0 | 0,0 | 0 | 0 | 0 | 0,0 |
| Özkaynak Yöntemine Göre Değerlenenler | 0 | 0 | 0 | 0,0 | 0 | 0 | 0 | 0,0 |
| Konsolide Edilmeyenler | 0 | 0 | 0 | 0,0 | 0 | 0 | 0 | 0,0 |
| Bağlı Ortaklıklar (Net) | 116 | 0 | 116 | 0,0 | 116 | 0 | 116 | 0,1 |
| Konsolide Edilmeyen Mali Ortaklıklar | 116 | 0 | 116 | 0,0 | 116 | 0 | 116 | 0,1 |
| Konsolide Edilmeyen Mali Olmayan Ortaklıklar | 0 | 0 | 0 | 0,0 | 0 | 0 | 0 | 0,0 |
| Birlikte Kontrol Edilen Ortaklıklar (iş ortak.)(Net) | 0 | 0 | 0 | 0,0 | 0 | 0 | 0 | 0,0 |
| Özkaynak Yöntemine Göre Değerlenenler | 0 | 0 | 0 | 0,0 | 0 | 0 | 0 | 0,0 |
| Konsolide Edilmeyenler | 0 | 0 | 0 | 0,0 | 0 | 0 | 0 | 0,0 |
| Maddi Duran Varlıklar (Net) | 1.252 | 0 | 1.252 | 0,5 | 916 | 0 | 916 | 0,5 |
| Maddi Olmayan Duran Varlıklar (Net) | 883 | 0 | 883 | 0,3 | 602 | 0 | 602 | 0,3 |
| Şerefiye | 421 | 0 | 421 | 0,2 | 421 | 0 | 421 | 0,2 |
| Diğer | 461 | 0 | 461 | 0,2 | 180 | 0 | 180 | 0,1 |
| Yatırım Amaçlı Gayrimenkuller (Net) | 0 | 0 | 0 | 0,0 | 0 | 0 | 0 | 0,0 |
| Cari Vergi Varlığı | 28 | 0 | 28 | 0,0 | 133 | 0 | 133 | 0,1 |
| Ertelenmiş Vergi Varlığı | 1.599 | 0 | 1.599 | 0,6 | 133 | 0 | 133 | 0,1 |
| Diğer Aktifler | 8.192 | 225 | 8.417 | 3,1 | 2.553 | 763 | 3.316 | 1,7 |
| Toplam Varlıklar | 183.446 | 91.701 | 275.147 | 100,0 | 111.182 | 82.875 | 194.057 | 100,0 |

Yükümlülükler

(Milyon TL)

| | Aralık 2022 | | | % | Aralık 2021 | | | % |
|---|----------------|----------------|----------------|--------------|---------------|----------------|----------------|--------------|
| | TP | YP | Toplam | | TP | YP | Toplam | |
| Mevduat | 128.684 | 71.707 | 200.391 | 72,8 | 55.445 | 76.394 | 131.839 | 67,9 |
| Alınan Krediler | 637 | 10.536 | 11.173 | 4,1 | 602 | 14.996 | 15.598 | 8,0 |
| Para Piyasalarına Borçlar | 0 | 6.791 | 6.791 | 2,5 | 3.840 | 5.002 | 8.842 | 4,6 |
| İhraç Edilen Menkul Kıymetler (Net) | 0 | 0 | 0 | 0,0 | 1.195 | 0 | 1.195 | 0,6 |
| Bonolar | 0 | 0 | 0 | 0,0 | 1.195 | 0 | 1.195 | 0,6 |
| Varlığa Dayalı Menkul Kıymetler | 0 | 0 | 0 | 0,0 | 0 | 0 | 0 | 0,0 |
| Tahviller | 0 | 0 | 0 | 0,0 | 0 | 0 | 0 | 0,0 |
| Fonlar | 0 | 0 | 0 | 0,0 | 0 | 0 | 0 | 0,0 |
| Müstakriz Fonları | 0 | 0 | 0 | 0,0 | 0 | 0 | 0 | 0,0 |
| Diğer | 0 | 0 | 0 | 0,0 | 0 | 0 | 0 | 0,0 |
| Gerçeğe Uygun Değer Farkı K/Z Yansıtılan FY | 0 | 0 | 0 | 0,0 | 0 | 0 | 0 | 0,0 |
| Türev Finansal Yükümlülükler | 2.971 | 596 | 3.567 | 1,3 | 4.322 | 168 | 4.490 | 2,3 |
| Türev FY Gerçeğe Uygun Değer Farkı K/Z Yans. Kısmı | 2.902 | 596 | 3.498 | 1,3 | 3.995 | 164 | 4.159 | 2,1 |
| Türev FY Ger.Uyg.Değ.Farkı Diğ.Kaps.Gelire Yans. Kısmı | 70 | 0 | 70 | 0,0 | 326 | 4 | 331 | 0,2 |
| Factoring Yükümlülükleri | 0 | 0 | 0 | 0,0 | 0 | 0 | 0 | 0,0 |
| Kiralama İşlemlerinden Yükümlülükler (Net) | 669 | 27 | 696 | 0,3 | 527 | 38 | 564 | 0,3 |
| Karşılıklar | 2.889 | 470 | 3.359 | 1,2 | 903 | 322 | 1.225 | 0,6 |
| Genel Karşılıklar (TFRS 9 uygulamayan b.) | 0 | 0 | 0 | 0,0 | 0 | 0 | 0 | 0,0 |
| Yeniden Yapılanma Karşılığı | 0 | 0 | 0 | 0,0 | 0 | 0 | 0 | 0,0 |
| Çalışan Hakları Karşılığı | 2.016 | 64 | 2.081 | 0,8 | 693 | 56 | 749 | 0,4 |
| Sigorta Teknik Karşılıkları (Net) | 0 | 0 | 0 | 0,0 | 0 | 0 | 0 | 0,0 |
| Diğer Karşılıklar | 872 | 406 | 1.278 | 0,5 | 210 | 266 | 476 | 0,2 |
| Cari Vergi Borcu | 1.964 | 0 | 1.964 | 0,7 | 240 | 0 | 240 | 0,1 |
| Ertelenmiş Vergi Borcu | 0 | 0 | 0 | 0,0 | 0 | 0 | 0 | 0,0 |
| Satış Amaç.Elde Tut.ve Dur..Faal.İliş. DV Borçları (Net) | 0 | 0 | 0 | 0,0 | 0 | 0 | 0 | 0,0 |
| Satış Amaçlı | 0 | 0 | 0 | 0,0 | 0 | 0 | 0 | 0,0 |
| Durdurulan Faaliyetlere İlişkin | 0 | 0 | 0 | 0,0 | 0 | 0 | 0 | 0,0 |
| Sermaye Benzeri Borçlanma Araçları | 0 | 9.708 | 9.708 | 3,5 | 0 | 7.239 | 7.239 | 3,7 |
| Krediler | 0 | 0 | 0 | 0,0 | 0 | 0 | 0 | 0,0 |
| Diğer Borçlanma Araçları | 0 | 9.708 | 9.708 | 3,5 | 0 | 7.239 | 7.239 | 3,7 |
| Diğer Yükümlülükler | 9.586 | 2.570 | 12.157 | 4,4 | 6.454 | 2.753 | 9.207 | 4,7 |
| Özkaynaklar | 25.218 | 123 | 25.341 | 9,2 | 13.794 | -176 | 13.618 | 7,0 |
| Ödenmiş Sermaye | 2.204 | 0 | 2.204 | 0,8 | 2.204 | 0 | 2.204 | 1,1 |
| Sermaye Yedekleri | 390 | 0 | 390 | 0,1 | 390 | 0 | 390 | 0,2 |
| Hisse Senedi İhraç Primleri | 3 | 0 | 3 | 0,0 | 3 | 0 | 3 | 0,0 |
| Hisse Senedi İptal Kârları | 0 | 0 | 0 | 0,0 | 0 | 0 | 0 | 0,0 |
| Diğer Sermaye Yedekleri | 387 | 0 | 387 | 0,1 | 387 | 0 | 387 | 0,2 |
| K/Z'da Yen.Sınıf.mayacak Bir.Diğ.Kaps.Gel./Gid. | -401 | 0 | -401 | -0,1 | -53 | 0 | -53 | 0,0 |
| K/Z'da Yen.Sınıf.dırılacak Bir.Diğ.Kaps.Gel./Gid. | 851 | 123 | 974 | 0,4 | 269 | -176 | 93 | 0,0 |
| Kâr Yedekleri | 10.984 | 0 | 10.984 | 4,0 | 9.071 | 0 | 9.071 | 4,7 |
| Yasal Yedekler | 607 | 0 | 607 | 0,2 | 511 | 0 | 511 | 0,3 |
| Statü Yedekleri | 0 | 0 | 0 | 0,0 | 0 | 0 | 0 | 0,0 |
| Olağanüstü Yedekler | 10.490 | 0 | 10.490 | 3,8 | 8.253 | 0 | 8.253 | 4,3 |
| Diğer Kâr Yedekleri | -112 | 0 | -112 | 0,0 | 306 | 0 | 306 | 0,2 |
| Kâr veya Zarar | 11.191 | 0 | 11.191 | 4,1 | 1.913 | 0 | 1.913 | 1,0 |
| Geçmiş Yıllar Kâr veya Zararları | 0 | 0 | 0 | 0,0 | 0 | 0 | 0 | 0,0 |
| Dönem Net Kâr veya Zararı | 11.191 | 0 | 11.191 | 4,1 | 1.913 | 0 | 1.913 | 1,0 |
| Toplam Yükümlülükler | 172.620 | 102.528 | 275.147 | 100,0 | 87.322 | 106.735 | 194.057 | 100,0 |

Türk Ekonomi Bankası A.Ş.

Bilanço Dışı Yükümlülükler

(Milyon TL)

| | Aralık 2022 | | Toplam | Aralık 2021 | | |
|---|----------------|----------------|----------------|----------------|----------------|----------------|
| | TP | YP | | TP | YP | Toplam |
| Garanti ve Kefaletler | 13.952 | 41.315 | 55.267 | 8.472 | 30.062 | 38.534 |
| Teminat Mektupları | 9.437 | 20.598 | 30.035 | 7.058 | 14.037 | 21.096 |
| Banka Kredileri | 0 | 24 | 24 | 0 | 34 | 34 |
| Akreditifler | 0 | 15.650 | 15.650 | 0 | 10.344 | 10.344 |
| Garanti Verilen Prefinansmanlar | 0 | 0 | 0 | 0 | 0 | 0 |
| Cirolar | 0 | 0 | 0 | 0 | 0 | 0 |
| Diğer Garanti ve Kefaletler | 4.515 | 5.043 | 9.559 | 1.413 | 5.648 | 7.061 |
| Taahhütler | 38.751 | 5.488 | 44.238 | 24.866 | 8.633 | 33.499 |
| Cayılamaz Taahhütler | 38.751 | 5.488 | 44.238 | 24.866 | 8.633 | 33.499 |
| Cayılabilir Taahhütler | 0 | 0 | 0 | 0 | 0 | 0 |
| Türev Finansal Araçlar | 141.987 | 188.417 | 330.403 | 82.790 | 127.384 | 210.175 |
| Riskten Korunma Amaçlı Türev Finansal Araçlar | 965 | 18.524 | 19.490 | 21.650 | 7.806 | 29.456 |
| Alım Satım Amaçlı İşlemler | 141.021 | 169.892 | 310.914 | 61.141 | 119.578 | 180.719 |
| Emanet ve Rehinli Kıymetler | 214.549 | 99.667 | 314.216 | 180.225 | 75.380 | 255.605 |
| Emanet Kıymetler | 36.050 | 17.581 | 53.631 | 32.867 | 11.269 | 44.137 |
| Rehinli Kıymetler | 176.693 | 81.548 | 258.241 | 146.582 | 63.783 | 210.365 |
| Kabul Edilen Avaller ve Kefaletler | 1.805 | 539 | 2.345 | 775 | 328 | 1.103 |
| Toplam Bilanço Dışı Hesaplar | 409.238 | 334.887 | 744.125 | 296.352 | 241.460 | 537.812 |

Gelir ve Gider Kalemleri

(Milyon TL)

| | Aralık 2022 | Aralık 2021 |
|---|---------------|---------------|
| Faiz Gelirleri | 35.430 | 15.688 |
| Kredilerden Alınan Faizler | 22.447 | 11.850 |
| Zorunlu Karşılıklardan Alınan Faizler | 107 | 414 |
| Bankalardan Alınan Faizler | 195 | 133 |
| Para Piyasası İşlemlerinden Alınan Faizler | 399 | 119 |
| Menkul Değerlerden Alınan Faizler | 12.211 | 3.107 |
| Diğer Faiz Gelirleri | 71 | 66 |
| Faiz Giderleri | 15.243 | 8.836 |
| Mevduata Verilen Faizler | 13.301 | 7.267 |
| Kullanılan Kredilere Verilen Faizler | 1.195 | 646 |
| Para Piyasası İşlemlerine Verilen Faizler | 209 | 316 |
| İhraç Edilen Menkul Kıymetlere Verilen Faizler | 200 | 452 |
| Diğer Faiz Giderleri | 337 | 155 |
| Net Faiz Geliri/Gideri | 20.187 | 6.852 |
| Net Ücret ve Komisyon Gelirleri/Giderleri | 2.251 | 1.385 |
| Alınan Ücret ve Komisyonlar | 4.172 | 2.442 |
| Verilen Ücret ve Komisyonlar (-) | 1.921 | 1.057 |
| Temettü Gelirleri | 16 | 6 |
| Ticari Kar/Zarar (Net) | 1.942 | -1.998 |
| Sermaye Piyasası İşlemleri Kâr/Zararı | -61 | -66 |
| Türev Finansal İşlemlerden Kar/Zarar | -3.235 | -2.762 |
| Kambiyo İşlemleri Kâr/Zararı | 5.237 | 830 |
| Diğer Faaliyet Gelirleri | 302 | 221 |
| Faaliyet Brüt Karı | 24.698 | 6.467 |
| Beklenen Zarar Karşılıkları Giderleri (-) (TFRS 9 uygulayan b.) | 1.782 | -31 |
| Diğer Karşılık Giderleri (-) (TFRS 9 uygulayan b.) | 400 | 2 |
| Kredi Karşılıkları (-) (TFRS 9 uygulayan b.) | 0 | 0 |
| Personel Giderleri (-) | 3.964 | -1.828 |
| Diğer Faaliyet Giderleri (-) | 3.671 | 2.170 |
| Net Faaliyet Karı/Zararı | 14.881 | 2.499 |
| Birleşme İşlemi Sonrası Gelir Olarak Kaydedilen Fazlalık Tutarı | 0 | 0 |
| Özkaynak Yöntemi Uygulanan Ortaklıklardan Kar/Zarar | 0 | 0 |
| Net Parasal Pozisyon Kar/Zararı | 0 | 0 |
| Sürdürülen Faaliyetler Vergi Öncesi Kar/Zarar | 14.881 | 2.499 |
| Sürdürülen Faaliyetler Vergi Karşılığı (±) | -3.690 | -586 |
| Sürdürülen Faaliyetler Dönem Net Kar/Zararı | 11.191 | 1.913 |
| Durdurulan Faaliyetler Dönem Net Kar/Zararı | 0 | 0 |
| Net Dönem Karı / Zararı | 11.191 | 1.913 |

Rasyolar

(%)

| | Aralık 2022 | Aralık 2021 |
|---|-------------|-------------|
| Sermaye Yeterliliği | | |
| Sermaye Yeterliliği Oranı | 18,6 | 18,1 |
| Özkaynaklar / Toplam Varlıklar | 9,2 | 7,0 |
| (Özkaynaklar - Duran Varlıklar) / Toplam Varlıklar | 8,4 | 6,1 |
| Net Bilanço Pozisyonu / Özkaynaklar | -42,7 | -176,4 |
| (Net Bilanço Pozisyonu + Net Nazım Hesap Pozisyonu) / Özkaynaklar | -17,8 | -2,0 |
| Bilanço Yapısı | | |
| TP Varlıklar / Toplam Varlıklar | 66,7 | 57,3 |
| TP Yükümlülükler / Toplam Yükümlülükler | 62,7 | 45,0 |
| YP Varlıklar / YP Yükümlülükler | 89,4 | 77,6 |
| TP Mevduat / Toplam Mevduat | 64,2 | 42,1 |
| TP Krediler / Toplam Krediler | 76,0 | 72,7 |
| Toplam Mevduat / Toplam Varlıklar | 72,8 | 67,9 |
| Alınan Krediler / Toplam Varlıklar | 4,1 | 8,0 |
| Aktif Kalitesi | | |
| Finansal Varlıklar (net) / Toplam Varlıklar | 28,4 | 33,7 |
| Toplam Krediler / Toplam Varlıklar | 54,3 | 55,6 |
| Toplam Krediler / Toplam Mevduat | 74,5 | 81,8 |
| Duran Varlıklar / Toplam Varlıklar | 0,9 | 0,9 |
| Tüketici Kredileri / Toplam Krediler | 26,7 | 27,3 |
| Likidite | | |
| Likit Varlıklar / Toplam Varlıklar | 21,9 | 24,4 |
| Likit Varlıklar / Kısa Vadeli Yükümlülükler | 34,6 | 34,3 |
| TP Likit Varlıklar / Toplam Varlıklar | 6,4 | 3,8 |
| Karlılık | | |
| Ortalama Aktif Karlılığı | 4,4 | 1,2 |
| Ortalama Özkaynak Karlılığı | 54,3 | 15,2 |
| Sürdürülen Faaliyeler Dönem Net Kar (Zarar) / Toplam Varlıklar | 4,1 | 1,0 |
| Gelir-Gider Yapısı | | |
| Karşılık Sonrası Net Faiz Geliri / Toplam Varlıklar | 6,5 | 3,5 |
| Karşılık Sonrası Net Faiz Geliri / Faaliyet Brüt Karı | 72,9 | 106,4 |
| Faiz Dışı Gelirler (net) / Toplam Varlıklar | 1,6 | -0,2 |
| Diğer Faaliyet Giderleri / Toplam Varlıklar | 1,3 | 1,1 |
| Personel Giderleri / Diğer Faaliyet Giderleri | 108,0 | 84,2 |
| Faiz Dışı Gelirler (net) / Diğer Faaliyet Giderleri | 122,9 | -17,8 |

Türkiye İş Bankası A.Ş.

Varlıklar

(Milyon TL)

| | Aralık 2022 | | | % | Aralık 2021 | | | % |
|--|----------------|----------------|------------------|--------------|----------------|----------------|----------------|--------------|
| | TP | YP | Toplam | | TP | YP | Toplam | |
| Finansal Varlıklar (Net) | 152.182 | 271.580 | 423.763 | 30,1 | 77.064 | 248.977 | 326.041 | 35,2 |
| Nakit ve Nakit Benzerleri | 22.339 | 199.487 | 221.826 | 15,8 | 17.445 | 188.544 | 205.990 | 22,2 |
| Nakit Değerler ve Merkez Bankası | 21.699 | 177.230 | 198.930 | 14,1 | 17.280 | 164.643 | 181.923 | 19,6 |
| Bankalar | 650 | 22.384 | 23.035 | 1,6 | 168 | 23.961 | 24.129 | 2,6 |
| Para Piyasalarından Alacaklar | 0 | 0 | 0 | 0,0 | 0 | 0 | 0 | 0,0 |
| Beklenen Zarar Karşılıkları (-) (TFRS 9 uygulayan b.) | -11 | -128 | -138 | 0,0 | -3 | -59 | -63 | 0,0 |
| Gerçeğe Uygun Değer Farkı K/Z Yansıtılan FV | 4.703 | 9.608 | 14.311 | 1,0 | 2.221 | 8.351 | 10.572 | 1,1 |
| Devlet Borçlanma Senetleri | 377 | 9.275 | 9.652 | 0,7 | 478 | 6.006 | 6.484 | 0,7 |
| Sermayede Payı Temsil Eden Menkul Değerler | 499 | 333 | 832 | 0,1 | 207 | 458 | 665 | 0,1 |
| Diğer Finansal Varlıklar | 3.827 | 0 | 3.827 | 0,3 | 1.536 | 1.887 | 3.423 | 0,4 |
| Gerçeğe Uyg.D.Farkı Diğer Kaps. Gelire Yans. FV | 124.643 | 45.953 | 170.596 | 12,1 | 56.817 | 30.738 | 87.555 | 9,4 |
| Devlet Borçlanma Senetleri | 124.131 | 44.220 | 168.351 | 12,0 | 56.387 | 28.619 | 85.006 | 9,2 |
| Sermayede Payı Temsil Eden Menkul Değerler | 161 | 935 | 1.096 | 0,1 | 80 | 472 | 552 | 0,1 |
| Diğer Finansal Varlıklar | 351 | 798 | 1.149 | 0,1 | 350 | 1.647 | 1.997 | 0,2 |
| Türev Finansal Varlıklar | 497 | 16.532 | 17.029 | 1,2 | 580 | 21.344 | 21.924 | 2,4 |
| Türev FV Gerçeğe Uygun Değer Farkı K/Z Yan.Kısmı | 497 | 16.532 | 17.029 | 1,2 | 580 | 21.344 | 21.924 | 2,4 |
| Türev FV Ger.Uyg.D.Farkı Diğ.Kaps.Gel.Yans.Kısmı | 0 | 0 | 0 | 0,0 | 0 | 0 | 0 | 0,0 |
| İtfa Edilmiş Maliyeti ile Ölçülen FV (Net) | 555.605 | 287.548 | 843.153 | 59,9 | 310.049 | 222.250 | 532.298 | 57,4 |
| Krediler | 493.477 | 288.946 | 782.423 | 55,6 | 287.306 | 226.903 | 514.209 | 55,5 |
| Kiralama İşlemlerinden Alacaklar | 0 | 0 | 0 | 0,0 | 0 | 0 | 0 | 0,0 |
| Factoring Alacakları | 0 | 0 | 0 | 0,0 | 0 | 0 | 0 | 0,0 |
| İtfa Edilmiş Maliyeti ile Ölçülen Diğer FV | 85.116 | 8.258 | 93.374 | 6,6 | 41.733 | 4.679 | 46.413 | 5,0 |
| Devlet Borçlanma Senetleri | 84.231 | 2.809 | 87.040 | 6,2 | 41.551 | 2.111 | 43.662 | 4,7 |
| Diğer Finansal Varlıklar | 885 | 5.449 | 6.334 | 0,4 | 182 | 2.568 | 2.750 | 0,3 |
| Beklenen Zarar Karşılık. (-) (TFRS 9 uygulayan b.) | 22.988 | 9.656 | 32.644 | 2,3 | 18.991 | 9.333 | 28.323 | 3,1 |
| Donuk Alacaklar (TFRS 9 uygulamayan b.) | 0 | 0 | 0 | 0,0 | 0 | 0 | 0 | 0,0 |
| Özel Karşılıklar (-) (TFRS 9 uygulamayan b.) | 0 | 0 | 0 | 0,0 | 0 | 0 | 0 | 0,0 |
| Satış Amaç. Elde Tut. ve Dur. Faal. İliş.Dur.V. (Net) | 1.595 | 6 | 1.601 | 0,1 | 818 | 10 | 828 | 0,1 |
| Satış Amaçlı | 1.595 | 6 | 1.601 | 0,1 | 818 | 10 | 828 | 0,1 |
| Durdurulan Faaliyetlere İlişkin | 0 | 0 | 0 | 0,0 | 0 | 0 | 0 | 0,0 |
| Ortaklık Yatırımları | 69.572 | 10.287 | 79.859 | 5,7 | 34.922 | 4.539 | 39.461 | 4,3 |
| İştirakler (Net) | 399 | 0 | 399 | 0,0 | 311 | 0 | 311 | 0,0 |
| Özkaynak Yöntemine Göre Değerlenenler | 0 | 0 | 0 | 0,0 | 0 | 0 | 0 | 0,0 |
| Konsolide Edilmeyenler | 399 | 0 | 399 | 0,0 | 311 | 0 | 311 | 0,0 |
| Bağlı Ortaklıklar (Net) | 69.173 | 10.287 | 79.460 | 5,6 | 34.611 | 4.539 | 39.150 | 4,2 |
| Konsolide Edilmeyen Mali Ortaklıklar | 27.086 | 10.287 | 37.373 | 2,7 | 13.074 | 4.539 | 17.613 | 1,9 |
| Konsolide Edilmeyen Mali Olmayan Ortaklıklar | 42.087 | 0 | 42.087 | 3,0 | 21.537 | 0 | 21.537 | 2,3 |
| Birlikte Kontrol Edilen Ortaklıklar (iş ortak.)(Net) | 0 | 0 | 0 | 0,0 | 0 | 0 | 0 | 0,0 |
| Özkaynak Yöntemine Göre Değerlenenler | 0 | 0 | 0 | 0,0 | 0 | 0 | 0 | 0,0 |
| Konsolide Edilmeyenler | 0 | 0 | 0 | 0,0 | 0 | 0 | 0 | 0,0 |
| Maddi Duran Varlıklar (Net) | 17.132 | 65 | 17.197 | 1,2 | 8.660 | 40 | 8.700 | 0,9 |
| Maddi Olmayan Duran Varlıklar (Net) | 3.506 | 8 | 3.514 | 0,2 | 1.747 | 3 | 1.750 | 0,2 |
| Şerefiye | 0 | 0 | 0 | 0,0 | 0 | 0 | 0 | 0,0 |
| Diğer | 3.506 | 8 | 3.514 | 0,2 | 1.747 | 3 | 1.750 | 0,2 |
| Yatırım Amaçlı Gayrimenkuller (Net) | 0 | 0 | 0 | 0,0 | 0 | 0 | 0 | 0,0 |
| Cari Vergi Varlığı | 0 | 0 | 0 | 0,0 | 0 | 0 | 0 | 0,0 |
| Ertelenmiş Vergi Varlığı | 0 | 0 | 0 | 0,0 | 88 | 2.470 | 2.558 | 0,3 |
| Diğer Aktifler | 31.918 | 7.317 | 39.235 | 2,8 | 7.774 | 7.159 | 14.933 | 1,6 |
| Toplam Varlıklar | 831.511 | 576.812 | 1.408.323 | 100,0 | 441.121 | 485.448 | 926.569 | 100,0 |

Yükümlülükler

(Milyon TL)

| | Aralık 2022 | | | % | Aralık 2021 | | | % |
|---|----------------|----------------|------------------|--------------|----------------|----------------|----------------|--------------|
| | TP | YP | Toplam | | TP | YP | Toplam | |
| Mevduat | 386.134 | 544.943 | 931.077 | 66,1 | 167.618 | 428.010 | 595.628 | 64,3 |
| Alınan Krediler | 3.367 | 68.089 | 71.455 | 5,1 | 2.505 | 63.146 | 65.651 | 7,1 |
| Para Piyasalarına Borçlar | 28.009 | 12.090 | 40.099 | 2,8 | 39.122 | 9.114 | 48.235 | 5,2 |
| İhraç Edilen Menkul Kıymetler (Net) | 2.158 | 26.156 | 28.314 | 2,0 | 5.194 | 25.441 | 30.636 | 3,3 |
| Bonolar | 1.755 | 0 | 1.755 | 0,1 | 3.134 | 0 | 3.134 | 0,3 |
| Varlığa Dayalı Menkul Kıymetler | 0 | 0 | 0 | 0,0 | 0 | 0 | 0 | 0,0 |
| Tahviller | 403 | 26.156 | 26.559 | 1,9 | 2.061 | 25.441 | 27.502 | 3,0 |
| Fonlar | 0 | 0 | 0 | 0,0 | 0 | 0 | 0 | 0,0 |
| Müstakriz Fonları | 0 | 0 | 0 | 0,0 | 0 | 0 | 0 | 0,0 |
| Diğer | 0 | 0 | 0 | 0,0 | 0 | 0 | 0 | 0,0 |
| Gerçeğe Uygun Değer Farkı K/Z Yansıtılan FY | 0 | 0 | 0 | 0,0 | 0 | 0 | 0 | 0,0 |
| Türev Finansal Yükümlülükler | 2.836 | 6.004 | 8.841 | 0,6 | 6.163 | 6.423 | 12.587 | 1,4 |
| Türev FY Gerçeğe Uygun Değer Farkı K/Z Yans. Kısmı | 2.836 | 6.004 | 8.841 | 0,6 | 6.163 | 6.423 | 12.587 | 1,4 |
| Türev FY Ger.Uyg.Değ.Farkı Diğ.Kaps.Gelire Yans. Kısmı | 0 | 0 | 0 | 0,0 | 0 | 0 | 0 | 0,0 |
| Factoring Yükümlülükleri | 0 | 0 | 0 | 0,0 | 0 | 0 | 0 | 0,0 |
| Kiralama İşlemlerinden Yükümlülükler (Net) | 2.053 | 99 | 2.152 | 0,2 | 1.615 | 86 | 1.700 | 0,2 |
| Karşılıklar | 29.137 | 1.403 | 30.539 | 2,2 | 14.400 | 1.087 | 15.487 | 1,7 |
| Genel Karşılıklar (TFRS 9 uygulamayan b.) | 0 | 0 | 0 | 0,0 | 0 | 0 | 0 | 0,0 |
| Yeniden Yapılanma Karşılığı | 0 | 0 | 0 | 0,0 | 0 | 0 | 0 | 0,0 |
| Çalışan Hakları Karşılığı | 5.507 | 0 | 5.507 | 0,4 | 2.393 | 0 | 2.393 | 0,3 |
| Sigorta Teknik Karşılıkları (Net) | 0 | 0 | 0 | 0,0 | 0 | 0 | 0 | 0,0 |
| Diğer Karşılıklar | 23.629 | 1.403 | 25.032 | 1,8 | 12.008 | 1.087 | 13.094 | 1,4 |
| Cari Vergi Borcu | 6.532 | 31 | 6.563 | 0,5 | 1.817 | 14 | 1.831 | 0,2 |
| Ertelenmiş Vergi Borcu | 1.081 | 0 | 1.081 | 0,1 | 0 | 0 | 0 | 0,0 |
| Satış Amaç.Elde Tut.ve Dur..Faal.İliş. DV Borçları (Net) | 0 | 0 | 0 | 0,0 | 0 | 0 | 0 | 0,0 |
| Satış Amaçlı | 0 | 0 | 0 | 0,0 | 0 | 0 | 0 | 0,0 |
| Durdurulan Faaliyetlere İlişkin | 0 | 0 | 0 | 0,0 | 0 | 0 | 0 | 0,0 |
| Sermaye Benzeri Borçlanma Araçları | 2.278 | 31.281 | 33.559 | 2,4 | 2.296 | 35.175 | 37.471 | 4,0 |
| Krediler | 0 | 0 | 0 | 0,0 | 0 | 0 | 0 | 0,0 |
| Diğer Borçlanma Araçları | 2.278 | 31.281 | 33.559 | 2,4 | 2.296 | 35.175 | 37.471 | 4,0 |
| Diğer Yükümlülükler | 49.847 | 13.419 | 63.266 | 4,5 | 24.978 | 5.524 | 30.502 | 3,3 |
| Özkaynaklar | 196.316 | -4.940 | 191.376 | 13,6 | 89.924 | -3.085 | 86.839 | 9,4 |
| Ödenmiş Sermaye | 10.000 | 0 | 10.000 | 0,7 | 4.500 | 0 | 4.500 | 0,5 |
| Sermaye Yedekleri | 1.165 | 0 | 1.165 | 0,1 | 1.113 | 0 | 1.113 | 0,1 |
| Hisse Senedi İhraç Primleri | 109 | 0 | 109 | 0,0 | 109 | 0 | 109 | 0,0 |
| Hisse Senedi İptal Kârları | 0 | 0 | 0 | 0,0 | 0 | 0 | 0 | 0,0 |
| Diğer Sermaye Yedekleri | 1.056 | 0 | 1.056 | 0,1 | 1.004 | 0 | 1.004 | 0,1 |
| K/Z'da Yen.Sınıf.mayacak Bir.Diğ.Kaps.Gel./Gid. | 20.188 | -1 | 20.187 | 1,4 | 7.840 | -1 | 7.839 | 0,8 |
| K/Z'da Yen.Sınıf.dırılacak Bir.Diğ.Kaps.Gel./Gid. | 44.848 | -4.939 | 39.910 | 2,8 | 11.507 | -3.084 | 8.423 | 0,9 |
| Kâr Yedekleri | 58.411 | 0 | 58.411 | 4,1 | 46.081 | 0 | 46.081 | 5,0 |
| Yasal Yedekler | 6.169 | 0 | 6.169 | 0,4 | 5.066 | 0 | 5.066 | 0,5 |
| Statü Yedekleri | 0 | 0 | 0 | 0,0 | 0 | 0 | 0 | 0,0 |
| Olağanüstü Yedekler | 52.242 | 0 | 52.242 | 3,7 | 41.015 | 0 | 41.015 | 4,4 |
| Diğer Kâr Yedekleri | 0 | 0 | 0 | 0,0 | 0 | 0 | 0 | 0,0 |
| Kâr veya Zarar | 61.703 | 0 | 61.703 | 4,4 | 18.882 | 0 | 18.882 | 2,0 |
| Geçmiş Yıllar Kâr veya Zararları | 165 | 0 | 165 | 0,0 | 5.415 | 0 | 5.415 | 0,6 |
| Dönem Net Kâr veya Zararı | 61.538 | 0 | 61.538 | 4,4 | 13.468 | 0 | 13.468 | 1,5 |
| Toplam Yükümlülükler | 709.747 | 698.575 | 1.408.323 | 100,0 | 355.634 | 570.935 | 926.569 | 100,0 |

Türkiye İş Bankası A.Ş.

Bilanço Dışı Yükümlülükler

(Milyon TL)

| | Aralık 2022 | | Toplam | Aralık 2021 | | |
|---|------------------|------------------|------------------|------------------|------------------|------------------|
| | TP | YP | | TP | YP | Toplam |
| Garanti ve Kefaletler | 90.063 | 156.633 | 246.697 | 46.066 | 147.369 | 193.435 |
| Teminat Mektupları | 84.316 | 94.967 | 179.283 | 45.796 | 85.701 | 131.497 |
| Banka Kredileri | 5.577 | 3.755 | 9.331 | 111 | 14.671 | 14.782 |
| Akreditifler | 171 | 53.076 | 53.246 | 159 | 42.736 | 42.895 |
| Garanti Verilen Prefinansmanlar | 0 | 0 | 0 | 0 | 0 | 0 |
| Cirolar | 0 | 0 | 0 | 0 | 0 | 0 |
| Diğer Garanti ve Kefaletler | 0 | 4.836 | 4.836 | 0 | 4.261 | 4.261 |
| Taahhütler | 188.803 | 30.479 | 219.282 | 97.612 | 45.290 | 142.902 |
| Cayılabilir Taahhütler | 186.640 | 22.139 | 208.779 | 96.074 | 35.198 | 131.272 |
| Cayılabilir Taahhütler | 2.163 | 8.340 | 10.503 | 1.538 | 10.093 | 11.631 |
| Türev Finansal Araçlar | 174.563 | 636.461 | 811.023 | 140.836 | 516.609 | 657.445 |
| Riskten Korunma Amaçlı Türev Finansal Araçlar | 0 | 0 | 0 | 0 | 0 | 0 |
| Alım Satım Amaçlı İşlemler | 174.563 | 636.461 | 811.023 | 140.836 | 516.609 | 657.445 |
| Emanet ve Rehinli Kıymetler | 1.116.250 | 1.495.890 | 2.612.139 | 796.888 | 993.776 | 1.790.664 |
| Emanet Kıymetler | 84.272 | 172.677 | 256.949 | 60.617 | 121.635 | 182.253 |
| Rehinli Kıymetler | 1.031.978 | 1.323.213 | 2.355.191 | 736.271 | 872.140 | 1.608.411 |
| Kabul Edilen Avaller ve Kefaletler | 0 | 0 | 0 | 0 | 0 | 0 |
| Toplam Bilanço Dışı Hesaplar | 1.569.678 | 2.319.463 | 3.889.141 | 1.081.402 | 1.703.044 | 2.784.446 |

Gelir ve Gider Kalemleri

(Milyon TL)

| | Aralık 2022 | Aralık 2021 |
|---|----------------|---------------|
| Faiz Gelirleri | 123.455 | 60.904 |
| Kredilerden Alınan Faizler | 82.580 | 44.448 |
| Zorunlu Karşılıklardan Alınan Faizler | 285 | 849 |
| Bankalardan Alınan Faizler | 445 | 134 |
| Para Piyasası İşlemlerinden Alınan Faizler | 448 | 1 |
| Menkul Değerlerden Alınan Faizler | 39.658 | 15.434 |
| Diğer Faiz Gelirleri | 39 | 38 |
| Faiz Giderleri | 48.251 | 29.963 |
| Mevduata Verilen Faizler | 32.481 | 18.085 |
| Kullanılan Kredilere Verilen Faizler | 2.994 | 1.530 |
| Para Piyasası İşlemlerine Verilen Faizler | 3.678 | 5.082 |
| İhraç Edilen Menkul Kıymetlere Verilen Faizler | 5.771 | 4.761 |
| Diğer Faiz Giderleri | 3.329 | 505 |
| Net Faiz Geliri/Gideri | 75.203 | 30.941 |
| Net Ücret ve Komisyon Gelirleri/Giderleri | 16.147 | 7.620 |
| Alınan Ücret ve Komisyonlar | 20.771 | 9.743 |
| Verilen Ücret ve Komisyonlar (-) | 4.624 | 2.123 |
| Temettü Gelirleri | 39 | 21 |
| Ticari Kar/Zarar (Net) | 4.523 | -5.149 |
| Sermaye Piyasası İşlemleri Kâr/Zararı | 3.315 | 357 |
| Türev Finansal İşlemlerden Kar/Zarar | -13.543 | -1.046 |
| Kambiyo İşlemleri Kâr/Zararı | 14.751 | -4.460 |
| Diğer Faaliyet Gelirleri | 6.081 | 4.402 |
| Faaliyet Brüt Karı | 101.992 | 37.834 |
| Beklenen Zarar Karşılıkları Giderleri (-) (TFRS 9 uygulayan b.) | 10.036 | 10.837 |
| Diğer Karşılık Giderleri (-) (TFRS 9 uygulayan b.) | 5.768 | 3.613 |
| Kredi Karşılıkları (-) (TFRS 9 uygulayan b.) | 0 | 0 |
| Personel Giderleri (-) | 15.096 | -6.367 |
| Diğer Faaliyet Giderleri (-) | 18.934 | 9.545 |
| Net Faaliyet Karı/Zararı | 52.158 | 7.473 |
| Birleşme İşlemi Sonrası Gelir Olarak Kaydedilen Fazlalık Tutarı | 0 | 0 |
| Özkaynak Yöntemi Uygulanan Ortaklıklardan Kar/Zarar | 21.791 | 8.003 |
| Net Parasal Pozisyon Kar/Zararı | 0 | 0 |
| Sürdürülen Faaliyetler Vergi Öncesi Kar/Zarar | 73.949 | 15.476 |
| Sürdürülen Faaliyetler Vergi Karşılığı (±) | -12.411 | -2.008 |
| Sürdürülen Faaliyetler Dönem Net Kar/Zararı | 61.538 | 13.468 |
| Durdurulan Faaliyetler Dönem Net Kar/Zararı | 0 | 0 |
| Net Dönem Karı / Zararı | 61.538 | 13.468 |

Rasyolar

(%)

| | Aralık 2022 | Aralık 2021 |
|---|-------------|-------------|
| Sermaye Yeterliliği | | |
| Sermaye Yeterliliği Oranı | 24,4 | 20,4 |
| Özkaynaklar / Toplam Varlıklar | 13,6 | 9,4 |
| (Özkaynaklar - Duran Varlıklar) / Toplam Varlıklar | 6,3 | 3,9 |
| Net Bilanço Pozisyonu / Özkaynaklar | -62,5 | -106,7 |
| (Net Bilanço Pozisyonu + Net Nazım Hesap Pozisyonu) / Özkaynaklar | 7,1 | 9,9 |
| Bilanço Yapısı | | |
| TP Varlıklar / Toplam Varlıklar | 59,0 | 47,6 |
| TP Yükümlülükler / Toplam Yükümlülükler | 50,4 | 38,4 |
| YP Varlıklar / YP Yükümlülükler | 82,6 | 85,0 |
| TP Mevduat / Toplam Mevduat | 41,5 | 28,1 |
| TP Krediler / Toplam Krediler | 63,1 | 55,9 |
| Toplam Mevduat / Toplam Varlıklar | 66,1 | 64,3 |
| Alınan Krediler / Toplam Varlıklar | 5,1 | 7,1 |
| Aktif Kalitesi | | |
| Finansal Varlıklar (net) / Toplam Varlıklar | 30,1 | 35,2 |
| Toplam Krediler / Toplam Varlıklar | 55,6 | 55,5 |
| Toplam Krediler / Toplam Mevduat | 84,0 | 86,3 |
| Duran Varlıklar / Toplam Varlıklar | 7,3 | 5,5 |
| Tüketici Kredileri / Toplam Krediler | 22,3 | 21,0 |
| Likidite | | |
| Likit Varlıklar / Toplam Varlıklar | 15,8 | 22,2 |
| Likit Varlıklar / Kısa Vadeli Yükümlülükler | 24,6 | 33,2 |
| TP Likit Varlıklar / Toplam Varlıklar | 1,6 | 1,9 |
| Karlılık | | |
| Ortalama Aktif Karlılığı | 5,1 | 1,8 |
| Ortalama Özkaynak Karlılığı | 43,1 | 18,0 |
| Sürdürülen Faaliyeler Dönem Net Kar (Zarar) / Toplam Varlıklar | 4,4 | 1,5 |
| Gelir-Gider Yapısı | | |
| Karşılık Sonrası Net Faiz Geliri / Toplam Varlıklar | 4,2 | 1,8 |
| Karşılık Sonrası Net Faiz Geliri / Faaliyet Brüt Karı | 58,2 | 43,6 |
| Faiz Dışı Gelirler (net) / Toplam Varlıklar | 1,9 | 0,7 |
| Diğer Faaliyet Giderleri / Toplam Varlıklar | 1,3 | 1,0 |
| Personel Giderleri / Diğer Faaliyet Giderleri | 79,7 | 66,7 |
| Faiz Dışı Gelirler (net) / Diğer Faaliyet Giderleri | 141,5 | 72,2 |

Yapı ve Kredi Bankası A.Ş.

Varlıklar

(Milyon TL)

| | Aralık 2022 | | | % | Aralık 2021 | | | % |
|--|----------------|----------------|------------------|--------------|----------------|----------------|----------------|--------------|
| | TP | YP | Toplam | | TP | YP | Toplam | |
| Finansal Varlıklar (Net) | 113.049 | 156.734 | 269.784 | 24,3 | 77.466 | 123.661 | 201.127 | 27,3 |
| Nakit ve Nakit Benzerleri | 42.404 | 129.913 | 172.317 | 15,6 | 30.026 | 113.352 | 143.379 | 19,5 |
| Nakit Değerler ve Merkez Bankası | 35.736 | 108.160 | 143.896 | 13,0 | 22.667 | 93.522 | 116.189 | 15,8 |
| Bankalar | 4.303 | 22.103 | 26.406 | 2,4 | 5.603 | 20.003 | 25.606 | 3,5 |
| Para Piyasalarından Alacaklar | 2.462 | 0 | 2.462 | 0,2 | 1.809 | 0 | 1.809 | 0,2 |
| Beklenen Zarar Karşılıkları (-) (TFRS 9 uygulayan b.) | -97 | -350 | -446 | 0,0 | -53 | -172 | -225 | 0,0 |
| Gerçeğe Uygun Değer Farkı K/Z Yansıtılan FV | 32 | 1.534 | 1.565 | 0,1 | 260 | 951 | 1.211 | 0,2 |
| Devlet Borçlanma Senetleri | 0 | 365 | 365 | 0,0 | 27 | 180 | 207 | 0,0 |
| Sermayede Payı Temsil Eden Menkul Değerler | 0 | 0 | 0 | 0,0 | 228 | 0 | 228 | 0,0 |
| Diğer Finansal Varlıklar | 32 | 1.168 | 1.200 | 0,1 | 4 | 771 | 776 | 0,1 |
| Gerçeğe Uyg.D.Farkı Diğer Kaps. Gelire Yans. FV | 60.356 | 16.988 | 77.344 | 7,0 | 27.646 | 6.863 | 34.510 | 4,7 |
| Devlet Borçlanma Senetleri | 58.488 | 16.982 | 75.469 | 6,8 | 27.628 | 6.023 | 33.651 | 4,6 |
| Sermayede Payı Temsil Eden Menkul Değerler | 100 | 6 | 106 | 0,0 | 18 | 5 | 23 | 0,0 |
| Diğer Finansal Varlıklar | 1.768 | 0 | 1.768 | 0,2 | 0 | 836 | 836 | 0,1 |
| Türev Finansal Varlıklar | 10.257 | 8.300 | 18.557 | 1,7 | 19.534 | 2.494 | 22.028 | 3,0 |
| Türev FV Gerçeğe Uygun Değer Farkı K/Z Yan.Kısmı | 6.599 | 4.600 | 11.199 | 1,0 | 16.047 | 2.448 | 18.496 | 2,5 |
| Türev FV Ger.Uyg.D.Farkı Diğ.Kaps.Gel.Yans.Kısmı | 3.658 | 3.700 | 7.358 | 0,7 | 3.486 | 46 | 3.532 | 0,5 |
| İtfa Edilmiş Maliyeti ile Ölçülen FV (Net) | 506.888 | 226.465 | 733.353 | 66,2 | 272.551 | 196.873 | 469.423 | 63,7 |
| Krediler | 432.703 | 171.738 | 604.441 | 54,5 | 243.127 | 163.140 | 406.267 | 55,1 |
| Kiralama İşlemlerinden Alacaklar | 0 | 0 | 0 | 0,0 | 0 | 0 | 0 | 0,0 |
| Factoring Alacakları | 1.671 | 2 | 1.673 | 0,2 | 734 | 0 | 734 | 0,1 |
| İtfa Edilmiş Maliyeti ile Ölçülen Diğer FV | 96.448 | 66.852 | 163.301 | 14,7 | 48.092 | 43.784 | 91.876 | 12,5 |
| Devlet Borçlanma Senetleri | 96.118 | 66.852 | 162.970 | 14,7 | 47.761 | 43.784 | 91.545 | 12,4 |
| Diğer Finansal Varlıklar | 331 | 0 | 331 | 0,0 | 331 | 0 | 331 | 0,0 |
| Beklenen Zarar Karşılık. (-) (TFRS 9 uygulayan b.) | 23.936 | 12.127 | 36.062 | 3,3 | 19.403 | 10.051 | 29.454 | 4,0 |
| Donuk Alacaklar (TFRS 9 uygulamayan b.) | 0 | 0 | 0 | 0,0 | 0 | 0 | 0 | 0,0 |
| Özel Karşılıklar (-) (TFRS 9 uygulamayan b.) | 0 | 0 | 0 | 0,0 | 0 | 0 | 0 | 0,0 |
| Satış Amaç. Elde Tut. ve Dur. Faal. İliş.Dur.V. (Net) | 1.036 | 0 | 1.036 | 0,1 | 1.327 | 0 | 1.327 | 0,2 |
| Satış Amaçlı | 1.036 | 0 | 1.036 | 0,1 | 1.327 | 0 | 1.327 | 0,2 |
| Durdurulan Faaliyetlere İlişkin | 0 | 0 | 0 | 0,0 | 0 | 0 | 0 | 0,0 |
| Ortaklık Yatırımları | 7.559 | 13.289 | 20.848 | 1,9 | 5.199 | 10.008 | 15.207 | 2,1 |
| İştirakler (Net) | 38 | 2.872 | 2.910 | 0,3 | 38 | 2.051 | 2.089 | 0,3 |
| Özkaynak Yöntemine Göre Değerlenenler | 0 | 0 | 0 | 0,0 | 0 | 0 | 0 | 0,0 |
| Konsolide Edilmeyenler | 38 | 2.872 | 2.910 | 0,3 | 38 | 2.051 | 2.089 | 0,3 |
| Bağlı Ortaklıklar (Net) | 7.521 | 10.417 | 17.938 | 1,6 | 5.161 | 7.957 | 13.118 | 1,8 |
| Konsolide Edilmeyen Mali Ortaklıklar | 7.488 | 10.417 | 17.906 | 1,6 | 5.153 | 7.957 | 13.111 | 1,8 |
| Konsolide Edilmeyen Mali Olmayan Ortaklıklar | 32 | 0 | 32 | 0,0 | 7 | 0 | 7 | 0,0 |
| Birlikte Kontrol Edilen Ortaklıklar (iş ortak.)(Net) | 0 | 0 | 0 | 0,0 | 0 | 0 | 0 | 0,0 |
| Özkaynak Yöntemine Göre Değerlenenler | 0 | 0 | 0 | 0,0 | 0 | 0 | 0 | 0,0 |
| Konsolide Edilmeyenler | 0 | 0 | 0 | 0,0 | 0 | 0 | 0 | 0,0 |
| Maddi Duran Varlıklar (Net) | 9.847 | 0 | 9.847 | 0,9 | 4.851 | 0 | 4.851 | 0,7 |
| Maddi Olmayan Duran Varlıklar (Net) | 1.207 | 0 | 1.207 | 0,1 | 2.002 | 0 | 2.002 | 0,3 |
| Şerefiye | 0 | 0 | 0 | 0,0 | 979 | 0 | 979 | 0,1 |
| Diğer | 1.207 | 0 | 1.207 | 0,1 | 1.022 | 0 | 1.022 | 0,1 |
| Yatırım Amaçlı Gayrimenkuller (Net) | 0 | 0 | 0 | 0,0 | 0 | 0 | 0 | 0,0 |
| Cari Vergi Varlığı | 0 | 0 | 0 | 0,0 | 0 | 0 | 0 | 0,0 |
| Ertelenmiş Vergi Varlığı | 5.147 | 0 | 5.147 | 0,5 | 3.485 | 0 | 3.485 | 0,5 |
| Diğer Aktifler | 37.935 | 28.937 | 66.872 | 6,0 | 8.878 | 30.469 | 39.347 | 5,3 |
| Toplam Varlıklar | 682.668 | 425.426 | 1.108.094 | 100,0 | 375.759 | 361.011 | 736.770 | 100,0 |

Yükümlülükler

(Milyon TL)

| | Aralık 2022 | | | % | Aralık 2021 | | | % |
|--|----------------|----------------|------------------|--------------|----------------|----------------|----------------|--------------|
| | TP | YP | Toplam | | TP | YP | Toplam | |
| Mevduat | 387.421 | 285.344 | 672.765 | 60,7 | 146.177 | 254.919 | 401.095 | 54,4 |
| Alınan Krediler | 1.777 | 68.271 | 70.048 | 6,3 | 1.545 | 59.579 | 61.124 | 8,3 |
| Para Piyasalarına Borçlar | 28.114 | 7.400 | 35.514 | 3,2 | 48.560 | 4.348 | 52.908 | 7,2 |
| İhraç Edilen Menkul Kıymetler (Net) | 8.073 | 32.467 | 40.540 | 3,7 | 7.241 | 27.013 | 34.254 | 4,6 |
| Bonolar | 7.407 | 2.032 | 9.439 | 0,9 | 5.829 | 0 | 5.829 | 0,8 |
| Varlığa Dayalı Menkul Kıymetler | 0 | 0 | 0 | 0,0 | 0 | 0 | 0 | 0,0 |
| Tahviller | 666 | 30.436 | 31.101 | 2,8 | 1.412 | 27.013 | 28.425 | 3,9 |
| Fonlar | 0 | 0 | 0 | 0,0 | 0 | 0 | 0 | 0,0 |
| Müstakriz Fonları | 0 | 0 | 0 | 0,0 | 0 | 0 | 0 | 0,0 |
| Diğer | 0 | 0 | 0 | 0,0 | 0 | 0 | 0 | 0,0 |
| Gerçeğe Uygun Değer Farkı K/Z Yansıtılan FY | 688 | 36.552 | 37.240 | 3,4 | 659 | 25.136 | 25.794 | 3,5 |
| Türev Finansal Yükümlülükler | 7.907 | 5.867 | 13.774 | 1,2 | 13.711 | 4.321 | 18.032 | 2,4 |
| Türev FY Gerçeğe Uygun Değer Farkı K/Z Yans. Kısmı | 7.875 | 5.867 | 13.742 | 1,2 | 13.711 | 3.638 | 17.349 | 2,4 |
| Türev FY Ger.Uyg.Değ.Farkı Diğ.Kaps.Gelire Yans. Kısmı | 32 | 0 | 32 | 0,0 | 0 | 683 | 683 | 0,1 |
| Factoring Yükümlülükleri | 0 | 0 | 0 | 0,0 | 0 | 0 | 0 | 0,0 |
| Kiralama İşlemlerinden Yükümlülükler (Net) | 1.833 | 22 | 1.855 | 0,2 | 1.294 | 12 | 1.306 | 0,2 |
| Karşılıklar | 9.884 | 1.200 | 11.084 | 1,0 | 4.899 | 927 | 5.826 | 0,8 |
| Genel Karşılıklar (TFRS 9 uygulamayan b.) | 0 | 0 | 0 | 0,0 | 0 | 0 | 0 | 0,0 |
| Yeniden Yapılanma Karşılığı | 0 | 0 | 0 | 0,0 | 0 | 0 | 0 | 0,0 |
| Çalışan Hakları Karşılığı | 3.181 | 0 | 3.181 | 0,3 | 1.078 | 0 | 1.078 | 0,1 |
| Sigorta Teknik Karşılıkları (Net) | 0 | 0 | 0 | 0,0 | 0 | 0 | 0 | 0,0 |
| Diğer Karşılıklar | 6.703 | 1.200 | 7.903 | 0,7 | 3.821 | 927 | 4.748 | 0,6 |
| Cari Vergi Borcu | 5.598 | 0 | 5.598 | 0,5 | 2.878 | 0 | 2.878 | 0,4 |
| Ertelenmiş Vergi Borcu | 0 | 0 | 0 | 0,0 | 0 | 0 | 0 | 0,0 |
| Satış Amaçlı Elde Tutulmuş ve Durulmuş Faal İlişkiler DV Borçları (Net) | 0 | 0 | 0 | 0,0 | 0 | 0 | 0 | 0,0 |
| Satış Amaçlı | 0 | 0 | 0 | 0,0 | 0 | 0 | 0 | 0,0 |
| Durdurulan Faaliyetlere İlişkin | 0 | 0 | 0 | 0,0 | 0 | 0 | 0 | 0,0 |
| Sermaye Benzeri Borçlanma Araçları | 725 | 38.663 | 39.388 | 3,6 | 809 | 38.633 | 39.442 | 5,4 |
| Krediler | 0 | 16.060 | 16.060 | 1,4 | 0 | 11.144 | 11.144 | 1,5 |
| Diğer Borçlanma Araçları | 725 | 22.603 | 23.328 | 2,1 | 809 | 27.489 | 28.298 | 3,8 |
| Diğer Yükümlülükler | 44.252 | 9.777 | 54.029 | 4,9 | 24.860 | 5.766 | 30.625 | 4,2 |
| Özkaynaklar | 112.577 | 13.679 | 126.256 | 11,4 | 56.045 | 7.440 | 63.484 | 8,6 |
| Ödenmiş Sermaye | 8.447 | 0 | 8.447 | 0,8 | 8.447 | 0 | 8.447 | 1,1 |
| Sermaye Yedekleri | 2.176 | 0 | 2.176 | 0,2 | 2.156 | 0 | 2.156 | 0,3 |
| Hisse Senedi İhraç Primleri | 557 | 0 | 557 | 0,1 | 557 | 0 | 557 | 0,1 |
| Hisse Senedi İptal Kârları | 0 | 0 | 0 | 0,0 | 0 | 0 | 0 | 0,0 |
| Diğer Sermaye Yedekleri | 1.619 | 0 | 1.619 | 0,1 | 1.599 | 0 | 1.599 | 0,2 |
| K/Z'da Yen.Sınıf.mayacak Bir.Diğ.Kaps.Gel./Gid. | 2.736 | 439 | 3.174 | 0,3 | 1.760 | 438 | 2.198 | 0,3 |
| K/Z'da Yen.Sınıf.dırılacak Bir.Diğ.Kaps.Gel./Gid. | 5.343 | 13.240 | 18.583 | 1,7 | 553 | 7.002 | 7.554 | 1,0 |
| Kâr Yedekleri | 41.131 | 0 | 41.131 | 3,7 | 32.639 | 0 | 32.639 | 4,4 |
| Yasal Yedekler | 1.747 | 0 | 1.747 | 0,2 | 1.545 | 0 | 1.545 | 0,2 |
| Statü Yedekleri | 0 | 0 | 0 | 0,0 | 0 | 0 | 0 | 0,0 |
| Olağanüstü Yedekler | 39.383 | 0 | 39.383 | 3,6 | 31.095 | 0 | 31.095 | 4,2 |
| Diğer Kâr Yedekleri | 0 | 0 | 0 | 0,0 | 0 | 0 | 0 | 0,0 |
| Kâr veya Zarar | 52.745 | 0 | 52.745 | 4,8 | 10.490 | 0 | 10.490 | 1,4 |
| Geçmiş Yıllar Kâr veya Zararları | 0 | 0 | 0 | 0,0 | 0 | 0 | 0 | 0,0 |
| Dönem Net Kâr veya Zararı | 52.745 | 0 | 52.745 | 4,8 | 10.490 | 0 | 10.490 | 1,4 |
| Toplam Yükümlülükler | 608.850 | 499.244 | 1.108.094 | 100,0 | 308.677 | 428.093 | 736.770 | 100,0 |

Yapı ve Kredi Bankası A.Ş.

Bilanço Dışı Yükümlülükler

(Milyon TL)

| | Aralık 2022 | | Toplam | Aralık 2021 | | |
|---|------------------|------------------|------------------|------------------|----------------|------------------|
| | TP | YP | | TP | YP | Toplam |
| Garanti ve Kefaletler | 99.977 | 143.571 | 243.548 | 41.096 | 119.523 | 160.620 |
| Teminat Mektupları | 88.883 | 93.286 | 182.169 | 40.321 | 79.174 | 119.494 |
| Banka Kredileri | 0 | 865 | 865 | 0 | 546 | 546 |
| Akreditifler | 327 | 31.837 | 32.164 | 71 | 25.436 | 25.507 |
| Garanti Verilen Prefinansmanlar | 0 | 0 | 0 | 0 | 0 | 0 |
| Cirolar | 0 | 0 | 0 | 0 | 0 | 0 |
| Diğer Garanti ve Kefaletler | 10.767 | 17.583 | 28.350 | 704 | 14.368 | 15.072 |
| Taahhütler | 240.616 | 67.851 | 308.467 | 111.609 | 38.573 | 150.181 |
| Cayılabilir Taahhütler | 223.709 | 36.563 | 260.272 | 108.432 | 14.209 | 122.641 |
| Cayılabilir Taahhütler | 16.907 | 31.288 | 48.196 | 3.177 | 24.364 | 27.541 |
| Türev Finansal Araçlar | 256.574 | 606.729 | 863.303 | 213.733 | 442.895 | 656.628 |
| Riskten Korunma Amaçlı Türev Finansal Araçlar | 28.910 | 90.807 | 119.717 | 38.510 | 73.941 | 112.451 |
| Alım Satım Amaçlı İşlemler | 227.663 | 515.922 | 743.586 | 175.223 | 368.954 | 544.176 |
| Emanet ve Rehinli Kıymetler | 1.527.569 | 574.077 | 2.101.646 | 671.943 | 330.736 | 1.002.679 |
| Emanet Kıymetler | 243.751 | 51.443 | 295.193 | 114.427 | 30.460 | 144.887 |
| Rehinli Kıymetler | 1.236.921 | 215.430 | 1.452.352 | 531.413 | 272.362 | 803.776 |
| Kabul Edilen Avaller ve Kefaletler | 46.897 | 307.204 | 354.101 | 26.103 | 27.914 | 54.017 |
| Toplam Bilanço Dışı Hesaplar | 2.124.735 | 1.392.229 | 3.516.964 | 1.038.381 | 931.727 | 1.970.108 |

Gelir ve Gider Kalemleri

(Milyon TL)

| | Aralık 2022 | Aralık 2021 |
|---|----------------|---------------|
| Faiz Gelirleri | 128.152 | 51.629 |
| Kredilerden Alınan Faizler | 68.461 | 37.145 |
| Zorunlu Karşılıklardan Alınan Faizler | 256 | 816 |
| Bankalardan Alınan Faizler | 984 | 399 |
| Para Piyasası İşlemlerinden Alınan Faizler | 159 | 37 |
| Menkul Değerlerden Alınan Faizler | 58.037 | 13.151 |
| Diğer Faiz Gelirleri | 254 | 81 |
| Faiz Giderleri | 51.204 | 28.932 |
| Mevduata Verilen Faizler | 32.744 | 15.431 |
| Kullanılan Kredilere Verilen Faizler | 5.221 | 2.284 |
| Para Piyasası İşlemlerine Verilen Faizler | 4.522 | 6.204 |
| İhraç Edilen Menkul Kıymetlere Verilen Faizler | 6.620 | 4.814 |
| Diğer Faiz Giderleri | 2.097 | 198 |
| Net Faiz Geliri/Gideri | 76.948 | 22.697 |
| Net Ücret ve Komisyon Gelirleri/Giderleri | 14.134 | 7.315 |
| Alınan Ücret ve Komisyonlar | 19.401 | 9.983 |
| Verilen Ücret ve Komisyonlar (-) | 5.268 | 2.669 |
| Temettü Gelirleri | 50 | 3 |
| Ticari Kar/Zarar (Net) | 8.988 | 175 |
| Sermaye Piyasası İşlemleri Kâr/Zararı | 2.360 | 159 |
| Türev Finansal İşlemlerden Kar/Zarar | 18.379 | 21.647 |
| Kambiyo İşlemleri Kâr/Zararı | -11.751 | -21.631 |
| Diğer Faaliyet Gelirleri | 3.497 | 2.060 |
| Faaliyet Brüt Karı | 103.617 | 32.250 |
| Beklenen Zarar Karşılıkları Giderleri (-) (TFRS 9 uygulayan b.) | 15.663 | 9.693 |
| Diğer Karşılık Giderleri (-) (TFRS 9 uygulayan b.) | 327 | 78 |
| Kredi Karşılıkları (-) (TFRS 9 uygulayan b.) | 0 | 0 |
| Personel Giderleri (-) | 9.097 | -4.433 |
| Diğer Faaliyet Giderleri (-) | 13.320 | 5.854 |
| Net Faaliyet Karı/Zararı | 65.211 | 12.193 |
| Birleşme İşlemi Sonrası Gelir Olarak Kaydedilen Fazlalık Tutarı | 0 | 0 |
| Özkaynak Yöntemi Uygulanan Ortaklıklardan Kar/Zarar | 3.103 | 1.293 |
| Net Parasal Pozisyon Kar/Zararı | 0 | 0 |
| Sürdürülen Faaliyetler Vergi Öncesi Kar/Zarar | 68.314 | 13.486 |
| Sürdürülen Faaliyetler Vergi Karşılığı (±) | -15.569 | -2.996 |
| Sürdürülen Faaliyetler Dönem Net Kar/Zararı | 52.745 | 10.490 |
| Durdurulan Faaliyetler Dönem Net Kar/Zararı | 0 | 0 |
| Net Dönem Karı / Zararı | 52.745 | 10.490 |

Rasyolar

(%)

| | Aralık 2022 | Aralık 2021 |
|---|-------------|-------------|
| Sermaye Yeterliliği | | |
| Sermaye Yeterliliği Oranı | 21,3 | 18,7 |
| Özkaynaklar / Toplam Varlıklar | 11,4 | 8,6 |
| (Özkaynaklar - Duran Varlıklar) / Toplam Varlıklar | 8,4 | 5,4 |
| Net Bilanço Pozisyonu / Özkaynaklar | -48,3 | -94,1 |
| (Net Bilanço Pozisyonu + Net Nazım Hesap Pozisyonu) / Özkaynaklar | -4,8 | 4,9 |
| Bilanço Yapısı | | |
| TP Varlıklar / Toplam Varlıklar | 61,6 | 51,0 |
| TP Yükümlülükler / Toplam Yükümlülükler | 54,9 | 41,9 |
| YP Varlıklar / YP Yükümlülükler | 85,2 | 84,3 |
| TP Mevduat / Toplam Mevduat | 57,6 | 36,4 |
| TP Krediler / Toplam Krediler | 71,6 | 59,8 |
| Toplam Mevduat / Toplam Varlıklar | 60,7 | 54,4 |
| Alınan Krediler / Toplam Varlıklar | 6,3 | 8,3 |
| Aktif Kalitesi | | |
| Finansal Varlıklar (net) / Toplam Varlıklar | 24,3 | 27,3 |
| Toplam Krediler / Toplam Varlıklar | 54,5 | 55,1 |
| Toplam Krediler / Toplam Mevduat | 89,8 | 101,3 |
| Duran Varlıklar / Toplam Varlıklar | 3,0 | 3,2 |
| Tüketici Kredileri / Toplam Krediler | 31,6 | 26,2 |
| Likidite | | |
| Likit Varlıklar / Toplam Varlıklar | 15,6 | 19,5 |
| Likit Varlıklar / Kısa Vadeli Yükümlülükler | 27,2 | 32,0 |
| TP Likit Varlıklar / Toplam Varlıklar | 3,8 | 4,1 |
| Karlılık | | |
| Ortalama Aktif Karlılığı | 5,4 | 1,8 |
| Ortalama Özkaynak Karlılığı | 51,3 | 18,9 |
| Sürdürülen Faaliyeler Dönem Net Kar (Zarar) / Toplam Varlıklar | 4,8 | 1,4 |
| Gelir-Gider Yapısı | | |
| Karşılık Sonrası Net Faiz Geliri / Toplam Varlıklar | 5,5 | 1,8 |
| Karşılık Sonrası Net Faiz Geliri / Faaliyet Brüt Karı | 58,8 | 40,1 |
| Faiz Dışı Gelirler (net) / Toplam Varlıklar | 2,4 | 1,3 |
| Diğer Faaliyet Giderleri / Toplam Varlıklar | 1,2 | 0,8 |
| Personel Giderleri / Diğer Faaliyet Giderleri | 68,3 | 75,7 |
| Faiz Dışı Gelirler (net) / Diğer Faaliyet Giderleri | 200,2 | 163,2 |

***Tasarruf Mevduatı Sigorta Fonuna
Devredilen Bankalar***

Adabank A.Ş.

Varlıklar

(Milyon TL)

| | Aralık 2022 | | | % | Aralık 2021 | | | % |
|--|-------------|----------|-----------|--------------|-------------|----------|-----------|--------------|
| | TP | YP | Toplam | Dağ. | TP | YP | Toplam | Dağ. |
| Finansal Varlıklar (Net) | 59 | 0 | 60 | 93,7 | 59 | 0 | 60 | 95,4 |
| Nakit ve Nakit Benzerleri | 59 | 0 | 60 | 93,7 | 59 | 0 | 60 | 95,4 |
| Nakit Değerler ve Merkez Bankası | 0 | 0 | 0 | 0,6 | 0 | 0 | 0 | 0,5 |
| Bankalar | 59 | 0 | 59 | 93,1 | 59 | 0 | 59 | 94,8 |
| Para Piyasalarından Alacaklar | 0 | 0 | 0 | 0,0 | 0 | 0 | 0 | 0,0 |
| Beklenen Zarar Karşılıkları (-) (TFRS 9 uygulayan b.) | 0 | 0 | 0 | 0,0 | 0 | 0 | 0 | 0,0 |
| Gerçeğe Uygun Değer Farkı K/Z Yansıtılan FV | 0 | 0 | 0 | 0,0 | 0 | 0 | 0 | 0,0 |
| Devlet Borçlanma Senetleri | 0 | 0 | 0 | 0,0 | 0 | 0 | 0 | 0,0 |
| Sermayede Payı Temsil Eden Menkul Değerler | 0 | 0 | 0 | 0,0 | 0 | 0 | 0 | 0,0 |
| Diğer Finansal Varlıklar | 0 | 0 | 0 | 0,0 | 0 | 0 | 0 | 0,0 |
| Gerçeğe Uyg.D.Farkı Diğer Kaps. Gelire Yans. FV | 0 | 0 | 0 | 0,0 | 0 | 0 | 0 | 0,0 |
| Devlet Borçlanma Senetleri | 0 | 0 | 0 | 0,0 | 0 | 0 | 0 | 0,0 |
| Sermayede Payı Temsil Eden Menkul Değerler | 0 | 0 | 0 | 0,0 | 0 | 0 | 0 | 0,0 |
| Diğer Finansal Varlıklar | 0 | 0 | 0 | 0,0 | 0 | 0 | 0 | 0,0 |
| Türev Finansal Varlıklar | 0 | 0 | 0 | 0,0 | 0 | 0 | 0 | 0,0 |
| Türev FV Gerçeğe Uygun Değer Farkı K/Z Yan.Kısmı | 0 | 0 | 0 | 0,0 | 0 | 0 | 0 | 0,0 |
| Türev FV Ger.Uyg.D.Farkı Diğ.Kaps.Gel.Yans.Kısmı | 0 | 0 | 0 | 0,0 | 0 | 0 | 0 | 0,0 |
| İtfa Edilmiş Maliyeti ile Ölçülen FV (Net) | 0 | 0 | 0 | 0,0 | 0 | 0 | 0 | 0,0 |
| Krediler | 0 | 0 | 0 | 0,0 | 0 | 0 | 0 | 0,0 |
| Kiralama İşlemlerinden Alacaklar | 0 | 0 | 0 | 0,0 | 0 | 0 | 0 | 0,0 |
| Factoring Alacakları | 0 | 0 | 0 | 0,0 | 0 | 0 | 0 | 0,0 |
| İtfa Edilmiş Maliyeti ile Ölçülen Diğer FV | 0 | 0 | 0 | 0,0 | 0 | 0 | 0 | 0,0 |
| Devlet Borçlanma Senetleri | 0 | 0 | 0 | 0,0 | 0 | 0 | 0 | 0,0 |
| Diğer Finansal Varlıklar | 0 | 0 | 0 | 0,0 | 0 | 0 | 0 | 0,0 |
| Beklenen Zarar Karşılık. (-) (TFRS 9 uygulayan b.) | 0 | 0 | 0 | 0,0 | 0 | 0 | 0 | 0,0 |
| Donuk Alacaklar (TFRS 9 uygulamayan b.) | 6 | 0 | 6 | 9,5 | 6 | 0 | 6 | 9,7 |
| Özel Karşılıklar (-) (TFRS 9 uygulamayan b.) | 6 | 0 | 6 | 9,5 | 6 | 0 | 6 | 9,7 |
| Satış Amaç. Elde Tut. ve Dur. Faal. İliş.Dur.V. (Net) | 0 | 0 | 0 | 0,0 | 0 | 0 | 0 | 0,0 |
| Satış Amaçlı | 0 | 0 | 0 | 0,0 | 0 | 0 | 0 | 0,0 |
| Durdurulan Faaliyetlere İlişkin | 0 | 0 | 0 | 0,0 | 0 | 0 | 0 | 0,0 |
| Ortaklık Yatırımları | 0 | 0 | 0 | 0,0 | 0 | 0 | 0 | 0,0 |
| İştirakler (Net) | 0 | 0 | 0 | 0,0 | 0 | 0 | 0 | 0,0 |
| Özkaynak Yöntemine Göre Değerlenenler | 0 | 0 | 0 | 0,0 | 0 | 0 | 0 | 0,0 |
| Konsolide Edilmeyenler | 0 | 0 | 0 | 0,0 | 0 | 0 | 0 | 0,0 |
| Bağlı Ortaklıklar (Net) | 0 | 0 | 0 | 0,0 | 0 | 0 | 0 | 0,0 |
| Konsolide Edilmeyen Mali Ortaklıklar | 0 | 0 | 0 | 0,0 | 0 | 0 | 0 | 0,0 |
| Konsolide Edilmeyen Mali Olmayan Ortaklıklar | 0 | 0 | 0 | 0,0 | 0 | 0 | 0 | 0,0 |
| Birlikte Kontrol Edilen Ortaklıklar (iş ortak.)(Net) | 0 | 0 | 0 | 0,0 | 0 | 0 | 0 | 0,0 |
| Özkaynak Yöntemine Göre Değerlenenler | 0 | 0 | 0 | 0,0 | 0 | 0 | 0 | 0,0 |
| Konsolide Edilmeyenler | 0 | 0 | 0 | 0,0 | 0 | 0 | 0 | 0,0 |
| Maddi Duran Varlıklar (Net) | 1 | 0 | 1 | 2,0 | 1 | 0 | 1 | 2,2 |
| Maddi Olmayan Duran Varlıklar (Net) | 0 | 0 | 0 | 0,0 | 0 | 0 | 0 | 0,0 |
| Şerefiye | 0 | 0 | 0 | 0,0 | 0 | 0 | 0 | 0,0 |
| Diğer | 0 | 0 | 0 | 0,0 | 0 | 0 | 0 | 0,0 |
| Yatırım Amaçlı Gayrimenkuller (Net) | 1 | 0 | 1 | 0,9 | 1 | 0 | 1 | 0,9 |
| Cari Vergi Varlığı | 0 | 0 | 0 | 0,0 | 0 | 0 | 0 | 0,0 |
| Ertelenmiş Vergi Varlığı | 2 | 0 | 2 | 2,8 | 1 | 0 | 1 | 1,3 |
| Diğer Aktifler | 0 | 0 | 0 | 0,6 | 0 | 0 | 0 | 0,2 |
| Toplam Varlıklar | 63 | 0 | 64 | 100,0 | 62 | 0 | 62 | 100,0 |

Yükümlülükler

(Milyon TL)

| | Aralık 2022 | | | % | Aralık 2021 | | | % |
|---|-------------|----|--------|-------|-------------|----|--------|-------|
| | TP | YP | Toplam | Dağ. | TP | YP | Toplam | Dağ. |
| Mevduat | 0 | 0 | 0 | 0,6 | 0 | 0 | 0 | 0,4 |
| Alınan Krediler | 0 | 0 | 0 | 0,0 | 0 | 0 | 0 | 0,0 |
| Para Piyasalarına Borçlar | 0 | 0 | 0 | 0,0 | 0 | 0 | 0 | 0,0 |
| İhraç Edilen Menkul Kıymetler (Net) | 0 | 0 | 0 | 0,0 | 0 | 0 | 0 | 0,0 |
| Bonolar | 0 | 0 | 0 | 0,0 | 0 | 0 | 0 | 0,0 |
| Varlığa Dayalı Menkul Kıymetler | 0 | 0 | 0 | 0,0 | 0 | 0 | 0 | 0,0 |
| Tahviller | 0 | 0 | 0 | 0,0 | 0 | 0 | 0 | 0,0 |
| Fonlar | 0 | 0 | 0 | 0,0 | 0 | 0 | 0 | 0,0 |
| Müstakriz Fonları | 0 | 0 | 0 | 0,0 | 0 | 0 | 0 | 0,0 |
| Diğer | 0 | 0 | 0 | 0,0 | 0 | 0 | 0 | 0,0 |
| Gerçeğe Uygun Değer Farkı K/Z Yansıtılan FY | 0 | 0 | 0 | 0,0 | 0 | 0 | 0 | 0,0 |
| Türev Finansal Yükümlülükler | 0 | 0 | 0 | 0,0 | 0 | 0 | 0 | 0,0 |
| Türev FY Gerçeğe Uygun Değer Farkı K/Z Yans. Kısmı | 0 | 0 | 0 | 0,0 | 0 | 0 | 0 | 0,0 |
| Türev FY Ger.Uyg.Değ.Farkı Diğ.Kaps.Gelire Yans. Kısmı | 0 | 0 | 0 | 0,0 | 0 | 0 | 0 | 0,0 |
| Factoring Yükümlülükleri | 0 | 0 | 0 | 0,0 | 0 | 0 | 0 | 0,0 |
| Kiralama İşlemlerinden Yükümlülükler (Net) | 0 | 0 | 0 | 0,0 | 0 | 0 | 0 | 0,0 |
| Karşılıklar | 7 | 0 | 7 | 11,2 | 3 | 0 | 3 | 5,3 |
| Genel Karşılıklar (TFRS 9 uygulamayan b.) | 0 | 0 | 0 | 0,0 | 0 | 0 | 0 | 0,0 |
| Yeniden Yapılanma Karşılığı | 0 | 0 | 0 | 0,0 | 0 | 0 | 0 | 0,0 |
| Çalışan Hakları Karşılığı | 7 | 0 | 7 | 10,8 | 3 | 0 | 3 | 5,2 |
| Sigorta Teknik Karşılıkları (Net) | 0 | 0 | 0 | 0,0 | 0 | 0 | 0 | 0,0 |
| Diğer Karşılıklar | 0 | 0 | 0 | 0,3 | 0 | 0 | 0 | 0,1 |
| Cari Vergi Borcu | 0 | 0 | 0 | 0,3 | 0 | 0 | 0 | 0,4 |
| Ertelenmiş Vergi Borcu | 0 | 0 | 0 | 0,0 | 0 | 0 | 0 | 0,0 |
| Satış Amaçlı Elde Tutulmuş ve Durulmuş DV Borçları (Net) | 0 | 0 | 0 | 0,0 | 0 | 0 | 0 | 0,0 |
| Satış Amaçlı | 0 | 0 | 0 | 0,0 | 0 | 0 | 0 | 0,0 |
| Durdurulan Faaliyetlere İlişkin | 0 | 0 | 0 | 0,0 | 0 | 0 | 0 | 0,0 |
| Sermaye Benzeri Borçlanma Araçları | 0 | 0 | 0 | 0,0 | 0 | 0 | 0 | 0,0 |
| Krediler | 0 | 0 | 0 | 0,0 | 0 | 0 | 0 | 0,0 |
| Diğer Borçlanma Araçları | 0 | 0 | 0 | 0,0 | 0 | 0 | 0 | 0,0 |
| Diğer Yükümlülükler | 0 | 0 | 0 | 0,2 | 0 | 0 | 0 | 0,1 |
| Özkaynaklar | 56 | 0 | 56 | 87,7 | 59 | 0 | 59 | 93,7 |
| Ödenmiş Sermaye | 80 | 0 | 80 | 125,3 | 80 | 0 | 80 | 128,1 |
| Sermaye Yedekleri | -3 | 0 | -3 | -4,5 | -1 | 0 | -1 | -0,8 |
| Hisse Senedi İhraç Primleri | 0 | 0 | 0 | 0,0 | 0 | 0 | 0 | 0,0 |
| Hisse Senedi İptal Kârları | 0 | 0 | 0 | 0,0 | 0 | 0 | 0 | 0,0 |
| Diğer Sermaye Yedekleri | -3 | 0 | -3 | -4,5 | -1 | 0 | -1 | -0,8 |
| K/Z'da Yen.Sınıf.mayacak Bir.Diğ.Kaps.Gel./Gid. | 0 | 0 | 0 | 0,0 | 0 | 0 | 0 | 0,0 |
| K/Z'da Yen.Sınıf.dırılacak Bir.Diğ.Kaps.Gel./Gid. | 0 | 0 | 0 | 0,0 | 0 | 0 | 0 | 0,0 |
| Kâr Yedekleri | 0 | 0 | 0 | 0,0 | 0 | 0 | 0 | 0,0 |
| Yasal Yedekler | 0 | 0 | 0 | 0,0 | 0 | 0 | 0 | 0,0 |
| Statü Yedekleri | 0 | 0 | 0 | 0,0 | 0 | 0 | 0 | 0,0 |
| Olağanüstü Yedekler | 0 | 0 | 0 | 0,0 | 0 | 0 | 0 | 0,0 |
| Diğer Kâr Yedekleri | 0 | 0 | 0 | 0,0 | 0 | 0 | 0 | 0,0 |
| Kâr veya Zarar | -21 | 0 | -21 | -33,1 | -21 | 0 | -21 | -33,6 |
| Geçmiş Yıllar Kâr veya Zararları | -21 | 0 | -21 | -32,8 | -23 | 0 | -23 | -37,3 |
| Dönem Net Kâr veya Zararı | 0 | 0 | 0 | -0,3 | 2 | 0 | 2 | 3,7 |
| Toplam Yükümlülükler | 64 | 0 | 64 | 100,0 | 62 | 0 | 62 | 100,0 |

Adabank A.Ş.

Bilanço Dışı Yükümlülükler

(Milyon TL)

| | Aralık 2022 | | | Aralık 2021 | | |
|---|-------------|----------|----------|-------------|----------|----------|
| | TP | YP | Toplam | TP | YP | Toplam |
| Garanti ve Kefaletler | 0 | 3 | 4 | 0 | 2 | 2 |
| Teminat Mektupları | 0 | 3 | 4 | 0 | 2 | 2 |
| Banka Kredileri | 0 | 0 | 0 | 0 | 0 | 0 |
| Akreditifler | 0 | 0 | 0 | 0 | 0 | 0 |
| Garanti Verilen Prefinansmanlar | 0 | 0 | 0 | 0 | 0 | 0 |
| Cirolar | 0 | 0 | 0 | 0 | 0 | 0 |
| Diğer Garanti ve Kefaletler | 0 | 0 | 0 | 0 | 0 | 0 |
| Taahhütler | 0 | 0 | 0 | 0 | 0 | 0 |
| Cayılmaz Taahhütler | 0 | 0 | 0 | 0 | 0 | 0 |
| Cayılabilir Taahhütler | 0 | 0 | 0 | 0 | 0 | 0 |
| Türev Finansal Araçlar | 0 | 0 | 0 | 0 | 0 | 0 |
| Riskten Korunma Amaçlı Türev Finansal Araçlar | 0 | 0 | 0 | 0 | 0 | 0 |
| Alım Satım Amaçlı İşlemler | 0 | 0 | 0 | 0 | 0 | 0 |
| Emanet ve Rehinli Kıymetler | 0 | 0 | 0 | 0 | 0 | 0 |
| Emanet Kıymetler | 0 | 0 | 0 | 0 | 0 | 0 |
| Rehinli Kıymetler | 0 | 0 | 0 | 0 | 0 | 0 |
| Kabul Edilen Avaller ve Kefaletler | 0 | 0 | 0 | 0 | 0 | 0 |
| Toplam Bilanço Dışı Hesaplar | 0 | 3 | 4 | 0 | 2 | 2 |

Gelir ve Gider Kalemleri

(Milyon TL)

| | Aralık 2022 | Aralık 2021 |
|---|-------------|-------------|
| Faiz Gelirleri | 12 | 10 |
| Kredilerden Alınan Faizler | 0 | 0 |
| Zorunlu Karşılıklardan Alınan Faizler | 0 | 0 |
| Bankalardan Alınan Faizler | 12 | 10 |
| Para Piyasası İşlemlerinden Alınan Faizler | 0 | 0 |
| Menkul Değerlerden Alınan Faizler | 0 | 0 |
| Diğer Faiz Gelirleri | 0 | 0 |
| Faiz Giderleri | 0 | 0 |
| Mevduata Verilen Faizler | 0 | 0 |
| Kullanılan Kredilere Verilen Faizler | 0 | 0 |
| Para Piyasası İşlemlerine Verilen Faizler | 0 | 0 |
| İhraç Edilen Menkul Kıymetlere Verilen Faizler | 0 | 0 |
| Diğer Faiz Giderleri | 0 | 0 |
| Net Faiz Geliri/Gideri | 12 | 10 |
| Net Ücret ve Komisyon Gelirleri/Giderleri | 0 | 0 |
| Alınan Ücret ve Komisyonlar | 0 | 0 |
| Verilen Ücret ve Komisyonlar (-) | 0 | 0 |
| Temettü Gelirleri | 0 | 0 |
| Ticari Kar/Zarar (Net) | 0 | 0 |
| Sermaye Piyasası İşlemleri Kâr/Zararı | 0 | 0 |
| Türev Finansal İşlemlerden Kar/Zarar | 0 | 0 |
| Kambiyo İşlemleri Kâr/Zararı | 0 | 0 |
| Diğer Faaliyet Gelirleri | 1 | 0 |
| Faaliyet Brüt Karı | 12 | 11 |
| Beklenen Zarar Karşılıkları Giderleri (-) (TFRS 9 uygulayan b.) | 0 | 0 |
| Diğer Karşılık Giderleri (-) (TFRS 9 uygulayan b.) | 0 | 0 |
| Kredi Karşılıkları (-) (TFRS 9 uygulamayan b.) | 0 | 0 |
| Personel Giderleri (-) | 6 | -3 |
| Diğer Faaliyet Giderleri (-) | 6 | 5 |
| Net Faaliyet Karı/Zararı | 0 | 3 |
| Birleşme İşlemi Sonrası Gelir Olarak Kaydedilen Fazlalık Tutarı | 0 | 0 |
| Özkaynak Yöntemi Uygulanan Ortaklıklardan Kar/Zarar | 0 | 0 |
| Net Parasal Pozisyon Kar/Zararı | 0 | 0 |
| Sürdürülen Faaliyetler Vergi Öncesi Kar/Zarar | 0 | 3 |
| Sürdürülen Faaliyetler Vergi Karşılığı (±) | 0 | 0 |
| Sürdürülen Faaliyetler Dönem Net Kar/Zararı | 0 | 2 |
| Durdurulan Faaliyetler Dönem Net Kar/Zararı | 0 | 0 |
| Net Dönem Karı / Zararı | 0 | 2 |

Rasyolar

(%)

| | Aralık 2022 | Aralık 2021 |
|---|-------------|-------------|
| Sermaye Yeterliliği | | |
| Sermaye Yeterliliği Oranı | 163,7 | 177,5 |
| Özkaynaklar / Toplam Varlıklar | 87,7 | 93,7 |
| (Özkaynaklar - Duran Varlıklar) / Toplam Varlıklar | 84,8 | 90,5 |
| Net Bilanço Pozisyonu / Özkaynaklar | 0,1 | 0,0 |
| (Net Bilanço Pozisyonu + Net Nazım Hesap Pozisyonu) / Özkaynaklar | 0,1 | 0,0 |
| Bilanço Yapısı | | |
| TP Varlıklar / Toplam Varlıklar | 99,4 | 99,5 |
| TP Yükümlülükler / Toplam Yükümlülükler | 99,4 | 99,6 |
| YP Varlıklar / YP Yükümlülükler | 108,1 | 106,8 |
| TP Mevduat / Toplam Mevduat | 7,0 | 1,9 |
| TP Krediler / Toplam Krediler | - | - |
| Toplam Mevduat / Toplam Varlıklar | 0,6 | 0,4 |
| Alınan Krediler / Toplam Varlıklar | 0,0 | 0,0 |
| Aktif Kalitesi | | |
| Finansal Varlıklar (net) / Toplam Varlıklar | 93,7 | 95,4 |
| Toplam Krediler / Toplam Varlıklar | 0,0 | 0,0 |
| Toplam Krediler / Toplam Mevduat | 0,0 | 0,0 |
| Duran Varlıklar / Toplam Varlıklar | 2,9 | 3,2 |
| Tüketici Kredileri / Toplam Krediler | - | - |
| Likidite | | |
| Likit Varlıklar / Toplam Varlıklar | 93,7 | 95,4 |
| Likit Varlıklar / Kısa Vadeli Yükümlülükler | 12.766,5 | 13.981,9 |
| TP Likit Varlıklar / Toplam Varlıklar | 93,1 | 94,9 |
| Karlılık | | |
| Ortalama Aktif Karlılığı | -0,3 | 3,8 |
| Ortalama Özkaynak Karlılığı | -0,3 | 4,0 |
| Sürdürülen Faaliyeler Dönem Net Kar (Zarar) / Toplam Varlıklar | -0,3 | 3,7 |
| Gelir-Gider Yapısı | | |
| Karşılık Sonrası Net Faiz Geliri / Toplam Varlıklar | 18,2 | 16,8 |
| Karşılık Sonrası Net Faiz Geliri / Faaliyet Brüt Karı | 94,5 | 96,8 |
| Faiz Dışı Gelirler (net) / Toplam Varlıklar | 1,0 | 0,5 |
| Diğer Faaliyet Giderleri / Toplam Varlıklar | 10,2 | 8,4 |
| Personel Giderleri / Diğer Faaliyet Giderleri | 90,2 | 54,4 |
| Faiz Dışı Gelirler (net) / Diğer Faaliyet Giderleri | 9,6 | 6,5 |

Birleşik Fon Bankası A.Ş.

Varlıklar

(Milyon TL)

| | Aralık 2022 | | | % | Aralık 2021 | | | % |
|--|--------------|--------------|--------------|--------------|--------------|--------------|--------------|--------------|
| | TP | YP | Toplam | Dağ. | TP | YP | Toplam | Dağ. |
| Finansal Varlıklar (Net) | 874 | 167 | 1.041 | 14,9 | 857 | 117 | 974 | 19,1 |
| Nakit ve Nakit Benzerleri | 871 | 167 | 1.038 | 14,9 | 855 | 117 | 972 | 19,0 |
| Nakit Değerler ve Merkez Bankası | 1 | 0 | 1 | 0,0 | 2 | 0 | 2 | 0,0 |
| Bankalar | 870 | 167 | 1.037 | 14,9 | 853 | 117 | 970 | 19,0 |
| Para Piyasalarından Alacaklar | 0 | 0 | 0 | 0,0 | 0 | 0 | 0 | 0,0 |
| Beklenen Zarar Karşılıkları (-) (TFRS 9 uygulayan b.) | 0 | 0 | 0 | 0,0 | 0 | 0 | 0 | 0,0 |
| Gerçeğe Uygun Değer Farkı K/Z Yansıtılan FV | 2 | 0 | 2 | 0,0 | 2 | 0 | 2 | 0,0 |
| Devlet Borçlanma Senetleri | 2 | 0 | 2 | 0,0 | 2 | 0 | 2 | 0,0 |
| Sermayede Payı Temsil Eden Menkul Değerler | 0 | 0 | 0 | 0,0 | 0 | 0 | 0 | 0,0 |
| Diğer Finansal Varlıklar | 0 | 0 | 0 | 0,0 | 0 | 0 | 0 | 0,0 |
| Gerçeğe Uyg.D.Farkı Diğer Kaps. Gelire Yans. FV | 0 | 0 | 0 | 0,0 | 0 | 0 | 0 | 0,0 |
| Devlet Borçlanma Senetleri | 0 | 0 | 0 | 0,0 | 0 | 0 | 0 | 0,0 |
| Sermayede Payı Temsil Eden Menkul Değerler | 0 | 0 | 0 | 0,0 | 0 | 0 | 0 | 0,0 |
| Diğer Finansal Varlıklar | 0 | 0 | 0 | 0,0 | 0 | 0 | 0 | 0,0 |
| Türev Finansal Varlıklar | 0 | 0 | 0 | 0,0 | 0 | 0 | 0 | 0,0 |
| Türev FV Gerçeğe Uygun Değer Farkı K/Z Yan.Kısmı | 0 | 0 | 0 | 0,0 | 0 | 0 | 0 | 0,0 |
| Türev FV Ger.Uyg.D.Farkı Diğ.Kaps.Gel.Yans.Kısmı | 0 | 0 | 0 | 0,0 | 0 | 0 | 0 | 0,0 |
| İtfa Edilmiş Maliyeti ile Ölçülen FV (Net) | 1.755 | 3.958 | 5.712 | 82,0 | 1.288 | 2.694 | 3.982 | 77,9 |
| Krediler | 427 | 3.810 | 4.237 | 60,8 | 483 | 2.694 | 3.176 | 62,2 |
| Kiralama İşlemlerinden Alacaklar | 0 | 0 | 0 | 0,0 | 0 | 0 | 0 | 0,0 |
| Factoring Alacakları | 0 | 0 | 0 | 0,0 | 0 | 0 | 0 | 0,0 |
| İtfa Edilmiş Maliyeti ile Ölçülen Diğer FV | 1.325 | 148 | 1.473 | 21,1 | 804 | 0 | 804 | 15,7 |
| Devlet Borçlanma Senetleri | 1.325 | 148 | 1.473 | 21,1 | 804 | 0 | 804 | 15,7 |
| Diğer Finansal Varlıklar | 0 | 0 | 0 | 0,0 | 0 | 0 | 0 | 0,0 |
| Beklenen Zarar Karşılık. (-) (TFRS 9 uygulayan b.) | 0 | 0 | 0 | 0,0 | 0 | 0 | 0 | 0,0 |
| Donuk Alacaklar (TFRS 9 uygulamayan b.) | 58 | 6 | 65 | 0,9 | 58 | 6 | 64 | 1,3 |
| Özel Karşılıklar (-) (TFRS 9 uygulamayan b.) | 55 | 6 | 62 | 0,9 | 57 | 6 | 62 | 1,2 |
| Satış Amaç. Elde Tut. ve Dur. Faal. İliş.Dur.V. (Net) | 0 | 0 | 0 | 0,0 | 0 | 0 | 0 | 0,0 |
| Satış Amaçlı | 0 | 0 | 0 | 0,0 | 0 | 0 | 0 | 0,0 |
| Durdurulan Faaliyetlere İlişkin | 0 | 0 | 0 | 0,0 | 0 | 0 | 0 | 0,0 |
| Ortaklık Yatırımları | 0 | 0 | 0 | 0,0 | 0 | 0 | 0 | 0,0 |
| İştirakler (Net) | 0 | 0 | 0 | 0,0 | 0 | 0 | 0 | 0,0 |
| Özkaynak Yöntemine Göre Değerlenenler | 0 | 0 | 0 | 0,0 | 0 | 0 | 0 | 0,0 |
| Konsolide Edilmeyenler | 0 | 0 | 0 | 0,0 | 0 | 0 | 0 | 0,0 |
| Bağlı Ortaklıklar (Net) | 0 | 0 | 0 | 0,0 | 0 | 0 | 0 | 0,0 |
| Konsolide Edilmeyen Mali Ortaklıklar | 0 | 0 | 0 | 0,0 | 0 | 0 | 0 | 0,0 |
| Konsolide Edilmeyen Mali Olmayan Ortaklıklar | 0 | 0 | 0 | 0,0 | 0 | 0 | 0 | 0,0 |
| Birlikte Kontrol Edilen Ortaklıklar (iş ortak.)(Net) | 0 | 0 | 0 | 0,0 | 0 | 0 | 0 | 0,0 |
| Özkaynak Yöntemine Göre Değerlenenler | 0 | 0 | 0 | 0,0 | 0 | 0 | 0 | 0,0 |
| Konsolide Edilmeyenler | 0 | 0 | 0 | 0,0 | 0 | 0 | 0 | 0,0 |
| Maddi Duran Varlıklar (Net) | 61 | 0 | 61 | 0,9 | 61 | 0 | 61 | 1,2 |
| Maddi Olmayan Duran Varlıklar (Net) | 4 | 0 | 4 | 0,1 | 5 | 0 | 5 | 0,1 |
| Şerefiye | 0 | 0 | 0 | 0,0 | 0 | 0 | 0 | 0,0 |
| Diğer | 4 | 0 | 4 | 0,1 | 5 | 0 | 5 | 0,1 |
| Yatırım Amaçlı Gayrimenkuller (Net) | 0 | 0 | 0 | 0,0 | 0 | 0 | 0 | 0,0 |
| Cari Vergi Varlığı | 0 | 0 | 0 | 0,0 | 0 | 0 | 0 | 0,0 |
| Ertelenmiş Vergi Varlığı | 87 | 0 | 87 | 1,2 | 34 | 0 | 34 | 0,7 |
| Diğer Aktifler | 23 | 41 | 63 | 0,9 | 22 | 31 | 53 | 1,0 |
| Toplam Varlıklar | 2.804 | 4.165 | 6.969 | 100,0 | 2.268 | 2.842 | 5.109 | 100,0 |

Yükümlülükler

(Milyon TL)

| | Aralık 2022 | | | % | Aralık 2021 | | | % |
|---|----------------|--------------|----------------|---------------|----------------|--------------|----------------|---------------|
| | TP | YP | Toplam | Dağ. | TP | YP | Toplam | Dağ. |
| Mevduat | 639 | 127 | 766 | 11,0 | 525 | 63 | 587 | 11,5 |
| Alınan Krediler | 0 | 0 | 0 | 0,0 | 0 | 0 | 0 | 0,0 |
| Para Piyasalarına Borçlar | 404 | 0 | 404 | 5,8 | 2 | 0 | 2 | 0,0 |
| İhraç Edilen Menkul Kıymetler (Net) | 0 | 0 | 0 | 0,0 | 0 | 0 | 0 | 0,0 |
| Bonolar | 0 | 0 | 0 | 0,0 | 0 | 0 | 0 | 0,0 |
| Varlığa Dayalı Menkul Kıymetler | 0 | 0 | 0 | 0,0 | 0 | 0 | 0 | 0,0 |
| Tahviller | 0 | 0 | 0 | 0,0 | 0 | 0 | 0 | 0,0 |
| Fonlar | 0 | 0 | 0 | 0,0 | 0 | 0 | 0 | 0,0 |
| Müstakriz Fonları | 0 | 0 | 0 | 0,0 | 0 | 0 | 0 | 0,0 |
| Diğer | 0 | 0 | 0 | 0,0 | 0 | 0 | 0 | 0,0 |
| Gerçeğe Uygun Değer Farkı K/Z Yansıtılan FY | 0 | 0 | 0 | 0,0 | 0 | 0 | 0 | 0,0 |
| Türev Finansal Yükümlülükler | 0 | 0 | 0 | 0,0 | 0 | 0 | 0 | 0,0 |
| Türev FY Gerçeğe Uygun Değer Farkı K/Z Yans. Kısmı | 0 | 0 | 0 | 0,0 | 0 | 0 | 0 | 0,0 |
| Türev FY Ger.Uyg.Değ.Farkı Diğ.Kaps.Gelire Yans. Kısm | 0 | 0 | 0 | 0,0 | 0 | 0 | 0 | 0,0 |
| Factoring Yükümlülükleri | 0 | 0 | 0 | 0,0 | 0 | 0 | 0 | 0,0 |
| Kiralama İşlemlerinden Yükümlülükler (Net) | 0 | 0 | 0 | 0,0 | 0 | 0 | 0 | 0,0 |
| Karşılıklar | 179 | 211 | 391 | 5,6 | 72 | 153 | 225 | 4,4 |
| Genel Karşılıklar (TFRS 9 uygulamayan b.) | 13 | 0 | 13 | 0,2 | 12 | 0 | 12 | 0,2 |
| Yeniden Yapılanma Karşılığı | 0 | 0 | 0 | 0,0 | 0 | 0 | 0 | 0,0 |
| Çalışan Hakları Karşılığı | 68 | 0 | 68 | 1,0 | 27 | 0 | 27 | 0,5 |
| Sigorta Teknik Karşılıkları (Net) | 0 | 0 | 0 | 0,0 | 0 | 0 | 0 | 0,0 |
| Diğer Karşılıklar | 99 | 211 | 310 | 4,4 | 32 | 153 | 185 | 3,6 |
| Cari Vergi Borcu | 25 | 0 | 25 | 0,4 | 11 | 0 | 11 | 0,2 |
| Ertelenmiş Vergi Borcu | 0 | 0 | 0 | 0,0 | 0 | 0 | 0 | 0,0 |
| Satış Amaç.Elde Tut.ve Dur..Faal.İliş. DV Borçları (Net) | 0 | 0 | 0 | 0,0 | 0 | 0 | 0 | 0,0 |
| Satış Amaçlı | 0 | 0 | 0 | 0,0 | 0 | 0 | 0 | 0,0 |
| Durdurulan Faaliyetlere İlişkin | 0 | 0 | 0 | 0,0 | 0 | 0 | 0 | 0,0 |
| Sermaye Benzeri Borçlanma Araçları | 879 | 3.792 | 4.671 | 67,0 | 860 | 2.687 | 3.547 | 69,4 |
| Krediler | 879 | 3.792 | 4.671 | 67,0 | 860 | 2.687 | 3.547 | 69,4 |
| Diğer Borçlanma Araçları | 0 | 0 | 0 | 0,0 | 0 | 0 | 0 | 0,0 |
| Diğer Yükümlülükler | 38 | 69 | 107 | 1,5 | 33 | 102 | 135 | 2,6 |
| Özkaynaklar | 606 | 0 | 606 | 8,7 | 602 | 0 | 602 | 11,8 |
| Ödenmiş Sermaye | 461 | 0 | 461 | 6,6 | 461 | 0 | 461 | 9,0 |
| Sermaye Yedekleri | 0 | 0 | 0 | 0,0 | 0 | 0 | 0 | 0,0 |
| Hisse Senedi İhraç Primleri | 0 | 0 | 0 | 0,0 | 0 | 0 | 0 | 0,0 |
| Hisse Senedi İptal Kârları | 0 | 0 | 0 | 0,0 | 0 | 0 | 0 | 0,0 |
| Diğer Sermaye Yedekleri | 0 | 0 | 0 | 0,0 | 0 | 0 | 0 | 0,0 |
| K/Z'da Yen.Sınıf.mayacak Bir.Diğ.Kaps.Gel./Gid. | -23 | 0 | -23 | -0,3 | -5 | 0 | -5 | -0,1 |
| K/Z'da Yen.Sınıf.dırılacak Bir.Diğ.Kaps.Gel./Gid. | 0 | 0 | 0 | 0,0 | 0 | 0 | 0 | 0,0 |
| Kâr Yedekleri | 17.089 | 0 | 17.089 | 245,2 | 17.117 | 0 | 17.117 | 335,0 |
| Yasal Yedekler | 27 | 0 | 27 | 0,4 | 27 | 0 | 27 | 0,5 |
| Statü Yedekleri | 0 | 0 | 0 | 0,0 | 0 | 0 | 0 | 0,0 |
| Olağanüstü Yedekler | 17.062 | 0 | 17.062 | 244,8 | 17.090 | 0 | 17.090 | 334,5 |
| Diğer Kâr Yedekleri | 0 | 0 | 0 | 0,0 | 0 | 0 | 0 | 0,0 |
| Kâr veya Zarar | -16.921 | 0 | -16.921 | -242,8 | -16.971 | 0 | -16.971 | -332,2 |
| Geçmiş Yıllar Kâr veya Zararları | -16.971 | 0 | -16.971 | -243,5 | -16.999 | 0 | -16.999 | -332,7 |
| Dönem Net Kâr veya Zararı | 50 | 0 | 50 | 0,7 | 28 | 0 | 28 | 0,5 |
| Toplam Yükümlülükler | 2.770 | 4.199 | 6.969 | 100,0 | 2.105 | 3.005 | 5.109 | 100,0 |

Birleşik Fon Bankası A.Ş.

Bilanço Dışı Yükümlülükler

(Milyon TL)

| | Aralık 2022 | | | Aralık 2021 | | |
|---|--------------|--------------|--------------|--------------|------------|--------------|
| | TP | YP | Toplam | TP | YP | Toplam |
| Garanti ve Kefaletler | 498 | 329 | 827 | 487 | 245 | 732 |
| Teminat Mektupları | 498 | 329 | 827 | 487 | 245 | 732 |
| Banka Kredileri | 0 | 0 | 0 | 0 | 0 | 0 |
| Akreditifler | 0 | 0 | 0 | 0 | 0 | 0 |
| Garanti Verilen Prefinansmanlar | 0 | 0 | 0 | 0 | 0 | 0 |
| Cirolar | 0 | 0 | 0 | 0 | 0 | 0 |
| Diğer Garanti ve Kefaletler | 0 | 0 | 0 | 0 | 0 | 0 |
| Taahhütler | 0 | 0 | 0 | 0 | 0 | 0 |
| Cayılmaz Taahhütler | 0 | 0 | 0 | 0 | 0 | 0 |
| Cayılabilir Taahhütler | 0 | 0 | 0 | 0 | 0 | 0 |
| Türev Finansal Araçlar | 0 | 0 | 0 | 0 | 0 | 0 |
| Riskten Korunma Amaçlı Türev Finansal Araçlar | 0 | 0 | 0 | 0 | 0 | 0 |
| Alım Satım Amaçlı İşlemler | 0 | 0 | 0 | 0 | 0 | 0 |
| Emanet ve Rehinli Kıymetler | 2.637 | 688 | 3.325 | 2.134 | 505 | 2.640 |
| Emanet Kıymetler | 197 | 19 | 216 | 247 | 14 | 261 |
| Rehinli Kıymetler | 2.440 | 664 | 3.104 | 1.887 | 488 | 2.375 |
| Kabul Edilen Avaller ve Kefaletler | 0 | 5 | 5 | 0 | 4 | 4 |
| Toplam Bilanço Dışı Hesaplar | 3.135 | 1.016 | 4.151 | 2.622 | 750 | 3.372 |

Gelir ve Gider Kalemleri

(Milyon TL)

| | Aralık 2022 | Aralık 2021 |
|---|-------------|-------------|
| Faiz Gelirleri | 795 | 442 |
| Kredilerden Alınan Faizler | 352 | 172 |
| Zorunlu Karşılıklardan Alınan Faizler | 0 | 0 |
| Bankalardan Alınan Faizler | 205 | 150 |
| Para Piyasası İşlemlerinden Alınan Faizler | 0 | 0 |
| Menkul Değerlerden Alınan Faizler | 236 | 120 |
| Diğer Faiz Gelirleri | 2 | 0 |
| Faiz Giderleri | 518 | 273 |
| Mevduata Verilen Faizler | 100 | 48 |
| Kullanılan Kredilere Verilen Faizler | 384 | 225 |
| Para Piyasası İşlemlerine Verilen Faizler | 33 | 0 |
| İhraç Edilen Menkul Kıymetlere Verilen Faizler | 0 | 0 |
| Diğer Faiz Giderleri | 0 | 0 |
| Net Faiz Geliri/Gideri | 277 | 169 |
| Net Ücret ve Komisyon Gelirleri/Giderleri | 3 | 2 |
| Alınan Ücret ve Komisyonlar | 5 | 3 |
| Verilen Ücret ve Komisyonlar (-) | 2 | 1 |
| Temettü Gelirleri | 0 | 0 |
| Ticari Kar/Zarar (Net) | -28 | -26 |
| Sermaye Piyasası İşlemleri Kâr/Zararı | 0 | 0 |
| Türev Finansal İşlemlerden Kar/Zarar | 0 | 0 |
| Kambiyo İşlemleri Kâr/Zararı | -29 | -26 |
| Diğer Faaliyet Gelirleri | 29 | 10 |
| Faaliyet Brüt Karı | 280 | 154 |
| Beklenen Zarar Karşılıkları Giderleri (-) (TFRS 9 uygulayan b.) | 0 | 0 |
| Diğer Karşılık Giderleri (-) (TFRS 9 uygulayan b.) | 0 | 0 |
| Kredi Karşılıkları (-) (TFRS 9 uygulamayan b.) | 96 | 58 |
| Personel Giderleri (-) | 91 | -41 |
| Diğer Faaliyet Giderleri (-) | 38 | 26 |
| Net Faaliyet Karı/Zararı | 55 | 30 |
| Birleşme İşlemi Sonrası Gelir Olarak Kaydedilen Fazlalık Tutarı | 0 | 0 |
| Özkaynak Yöntemi Uygulanan Ortaklıklardan Kar/Zarar | 0 | 0 |
| Net Parasal Pozisyon Kar/Zararı | 0 | 0 |
| Sürdürülen Faaliyetler Vergi Öncesi Kar/Zarar | 55 | 30 |
| Sürdürülen Faaliyetler Vergi Karşılığı (±) | -5 | -2 |
| Sürdürülen Faaliyetler Dönem Net Kar/Zararı | 50 | 28 |
| Durdurulan Faaliyetler Dönem Net Kar/Zararı | 0 | 0 |
| Net Dönem Karı / Zararı | 50 | 28 |

Rasyolar

(%)

| | Aralık 2022 | Aralık 2021 |
|---|-------------|-------------|
| Sermaye Yeterliliği | | |
| Sermaye Yeterliliği Oranı | 31,5 | 42,7 |
| Özkaynaklar / Toplam Varlıklar | 8,7 | 11,8 |
| (Özkaynaklar - Duran Varlıklar) / Toplam Varlıklar | 7,7 | 10,5 |
| Net Bilanço Pozisyonu / Özkaynaklar | -5,6 | -27,1 |
| (Net Bilanço Pozisyonu + Net Nazım Hesap Pozisyonu) / Özkaynaklar | -5,6 | -27,1 |
| Bilanço Yapısı | | |
| TP Varlıklar / Toplam Varlıklar | 40,2 | 44,4 |
| TP Yükümlülükler / Toplam Yükümlülükler | 39,7 | 41,2 |
| YP Varlıklar / YP Yükümlülükler | 99,2 | 94,6 |
| TP Mevduat / Toplam Mevduat | 83,5 | 89,3 |
| TP Krediler / Toplam Krediler | 10,1 | 15,2 |
| Toplam Mevduat / Toplam Varlıklar | 11,0 | 11,5 |
| Alınan Krediler / Toplam Varlıklar | 0,0 | 0,0 |
| Aktif Kalitesi | | |
| Finansal Varlıklar (net) / Toplam Varlıklar | 14,9 | 19,1 |
| Toplam Krediler / Toplam Varlıklar | 60,8 | 62,2 |
| Toplam Krediler / Toplam Mevduat | 553,4 | 540,8 |
| Duran Varlıklar / Toplam Varlıklar | 0,9 | 1,3 |
| Tüketici Kredileri / Toplam Krediler | 2,5 | 4,2 |
| Likidite | | |
| Likit Varlıklar / Toplam Varlıklar | 14,9 | 19,0 |
| Likit Varlıklar / Kısa Vadeli Yükümlülükler | 144,4 | 265,6 |
| TP Likit Varlıklar / Toplam Varlıklar | 12,5 | 16,7 |
| Karlılık | | |
| Ortalama Aktif Karlılığı | 0,8 | 0,7 |
| Ortalama Özkaynak Karlılığı | 8,2 | 4,5 |
| Sürdürülen Faaliyeler Dönem Net Kar (Zarar) / Toplam Varlıklar | 0,7 | 0,5 |
| Gelir-Gider Yapısı | | |
| Karşılık Sonrası Net Faiz Geliri / Toplam Varlıklar | 2,6 | 2,2 |
| Karşılık Sonrası Net Faiz Geliri / Faaliyet Brüt Karı | 64,6 | 72,1 |
| Faiz Dışı Gelirler (net) / Toplam Varlıklar | 0,0 | -0,3 |
| Diğer Faaliyet Giderleri / Toplam Varlıklar | 0,5 | 0,5 |
| Personel Giderleri / Diğer Faaliyet Giderleri | 238,5 | 159,6 |
| Faiz Dışı Gelirler (net) / Diğer Faaliyet Giderleri | 8,8 | -56,7 |

Türk Ticaret Bankası A.Ş.

Varlıklar

(Milyon TL)

| | Aralık 2022 | | | % | Aralık 2021 | | | % |
|--|-------------|----------|------------|--------------|-------------|----------|----------|----------|
| | TP | YP | Toplam | Dağ. | TP | YP | Toplam | Dağ. |
| Finansal Varlıklar (Net) | 71 | 0 | 71 | 29,7 | 0 | 0 | 0 | - |
| Nakit ve Nakit Benzerleri | 71 | 0 | 71 | 29,7 | 0 | 0 | 0 | - |
| Nakit Değerler ve Merkez Bankası | 0 | 0 | 0 | 0,0 | 0 | 0 | 0 | - |
| Bankalar | 71 | 0 | 71 | 29,7 | 0 | 0 | 0 | - |
| Para Piyasalarından Alacaklar | 0 | 0 | 0 | 0,0 | 0 | 0 | 0 | - |
| Beklenen Zarar Karşılıkları (-) (TFRS 9 uygulayan b.) | 0 | 0 | 0 | 0,0 | 0 | 0 | 0 | - |
| Gerçeğe Uygun Değer Farkı K/Z Yansıtılan FV | 0 | 0 | 0 | 0,0 | 0 | 0 | 0 | - |
| Devlet Borçlanma Senetleri | 0 | 0 | 0 | 0,0 | 0 | 0 | 0 | - |
| Sermayede Payı Temsil Eden Menkul Değerler | 0 | 0 | 0 | 0,0 | 0 | 0 | 0 | - |
| Diğer Finansal Varlıklar | 0 | 0 | 0 | 0,0 | 0 | 0 | 0 | - |
| Gerçeğe Uyg.D.Farkı Diğer Kaps. Gelire Yans. FV | 0 | 0 | 0 | 0,0 | 0 | 0 | 0 | - |
| Devlet Borçlanma Senetleri | 0 | 0 | 0 | 0,0 | 0 | 0 | 0 | - |
| Sermayede Payı Temsil Eden Menkul Değerler | 0 | 0 | 0 | 0,0 | 0 | 0 | 0 | - |
| Diğer Finansal Varlıklar | 0 | 0 | 0 | 0,0 | 0 | 0 | 0 | - |
| Türev Finansal Varlıklar | 0 | 0 | 0 | 0,0 | 0 | 0 | 0 | - |
| Türev FV Gerçeğe Uygun Değer Farkı K/Z Yan.Kısmı | 0 | 0 | 0 | 0,0 | 0 | 0 | 0 | - |
| Türev FV Ger.Uyg.D.Farkı Diğ.Kaps.Gel.Yans.Kısmı | 0 | 0 | 0 | 0,0 | 0 | 0 | 0 | - |
| İtfa Edilmiş Maliyeti ile Ölçülen FV (Net) | 148 | 0 | 148 | 61,9 | 0 | 0 | 0 | - |
| Krediler | 0 | 0 | 0 | 0,0 | 0 | 0 | 0 | - |
| Kiralama İşlemlerinden Alacaklar | 0 | 0 | 0 | 0,0 | 0 | 0 | 0 | - |
| Factoring Alacakları | 0 | 0 | 0 | 0,0 | 0 | 0 | 0 | - |
| İtfa Edilmiş Maliyeti ile Ölçülen Diğer FV | 148 | 0 | 148 | 61,9 | 0 | 0 | 0 | - |
| Devlet Borçlanma Senetleri | 0 | 0 | 0 | 0,2 | 0 | 0 | 0 | - |
| Diğer Finansal Varlıklar | 147 | 0 | 147 | 61,7 | 0 | 0 | 0 | - |
| Beklenen Zarar Karşılık. (-) (TFRS 9 uygulayan b.) | 0 | 0 | 0 | 0,0 | 0 | 0 | 0 | - |
| Donuk Alacaklar (TFRS 9 uygulamayan b.) | 0 | 0 | 0 | 0,0 | 0 | 0 | 0 | - |
| Özel Karşılıklar (-) (TFRS 9 uygulamayan b.) | 0 | 0 | 0 | 0,0 | 0 | 0 | 0 | - |
| Satış Amaç. Elde Tut. ve Dur. Faal. İliş.Dur.V. (Net) | 1 | 0 | 1 | 0,4 | 0 | 0 | 0 | - |
| Satış Amaçlı | 1 | 0 | 1 | 0,4 | 0 | 0 | 0 | - |
| Durdurulan Faaliyetlere İlişkin | 0 | 0 | 0 | 0,0 | 0 | 0 | 0 | - |
| Ortaklık Yatırımları | 0 | 0 | 0 | 0,0 | 0 | 0 | 0 | - |
| İştirakler (Net) | 0 | 0 | 0 | 0,0 | 0 | 0 | 0 | - |
| Özkaynak Yöntemine Göre Değerlenenler | 0 | 0 | 0 | 0,0 | 0 | 0 | 0 | - |
| Konsolide Edilmeyenler | 0 | 0 | 0 | 0,0 | 0 | 0 | 0 | - |
| Bağlı Ortaklıklar (Net) | 0 | 0 | 0 | 0,0 | 0 | 0 | 0 | - |
| Konsolide Edilmeyen Mali Ortaklıklar | 0 | 0 | 0 | 0,0 | 0 | 0 | 0 | - |
| Konsolide Edilmeyen Mali Olmayan Ortaklıklar | 0 | 0 | 0 | 0,0 | 0 | 0 | 0 | - |
| Birlikte Kontrol Edilen Ortaklıklar (iş ortak.)(Net) | 0 | 0 | 0 | 0,0 | 0 | 0 | 0 | - |
| Özkaynak Yöntemine Göre Değerlenenler | 0 | 0 | 0 | 0,0 | 0 | 0 | 0 | - |
| Konsolide Edilmeyenler | 0 | 0 | 0 | 0,0 | 0 | 0 | 0 | - |
| Maddi Duran Varlıklar (Net) | 9 | 0 | 9 | 3,8 | 0 | 0 | 0 | - |
| Maddi Olmayan Duran Varlıklar (Net) | 6 | 0 | 6 | 2,6 | 0 | 0 | 0 | - |
| Şerefiye | 0 | 0 | 0 | 0,0 | 0 | 0 | 0 | - |
| Diğer | 6 | 0 | 6 | 2,6 | 0 | 0 | 0 | - |
| Yatırım Amaçlı Gayrimenkuller (Net) | 0 | 0 | 0 | 0,0 | 0 | 0 | 0 | - |
| Cari Vergi Varlığı | 0 | 0 | 0 | 0,0 | 0 | 0 | 0 | - |
| Ertelenmiş Vergi Varlığı | 0 | 0 | 0 | 0,0 | 0 | 0 | 0 | - |
| Diğer Aktifler | 4 | 0 | 4 | 1,5 | 0 | 0 | 0 | - |
| Toplam Varlıklar | 239 | 0 | 239 | 100,0 | 0 | 0 | 0 | - |

Yükümlülükler

(Milyon TL)

| | Aralık 2022 | | | % | Aralık 2021 | | | % |
|---|-------------|----|--------|--------|-------------|----|--------|------|
| | TP | YP | Toplam | Dağ. | TP | YP | Toplam | Dağ. |
| Mevduat | 0 | 0 | 0 | 0,0 | 0 | 0 | 0 | - |
| Alınan Krediler | 0 | 0 | 0 | 0,0 | 0 | 0 | 0 | - |
| Para Piyasalarına Borçlar | 0 | 0 | 0 | 0,0 | 0 | 0 | 0 | - |
| İhraç Edilen Menkul Kıymetler (Net) | 0 | 0 | 0 | 0,0 | 0 | 0 | 0 | - |
| Bonolar | 0 | 0 | 0 | 0,0 | 0 | 0 | 0 | - |
| Varlığa Dayalı Menkul Kıymetler | 0 | 0 | 0 | 0,0 | 0 | 0 | 0 | - |
| Tahviller | 0 | 0 | 0 | 0,0 | 0 | 0 | 0 | - |
| Fonlar | 0 | 0 | 0 | 0,0 | 0 | 0 | 0 | - |
| Müstakriz Fonları | 0 | 0 | 0 | 0,0 | 0 | 0 | 0 | - |
| Diğer | 0 | 0 | 0 | 0,0 | 0 | 0 | 0 | - |
| Gerçeğe Uygun Değer Farkı K/Z Yansıtılan FY | 0 | 0 | 0 | 0,0 | 0 | 0 | 0 | - |
| Türev Finansal Yükümlülükler | 0 | 0 | 0 | 0,0 | 0 | 0 | 0 | - |
| Türev FY Gerçeğe Uygun Değer Farkı K/Z Yans. Kısmı | 0 | 0 | 0 | 0,0 | 0 | 0 | 0 | - |
| Türev FY Ger.Uyg.Değ.Farkı Diğ.Kaps.Gelire Yans. Kısm | 0 | 0 | 0 | 0,0 | 0 | 0 | 0 | - |
| Faktoring Yükümlülükleri | 0 | 0 | 0 | 0,0 | 0 | 0 | 0 | - |
| Kiralama İşlemlerinden Yükümlülükler (Net) | 0 | 0 | 0 | 0,0 | 0 | 0 | 0 | - |
| Karşılıklar | 4 | 0 | 4 | 1,8 | 0 | 0 | 0 | - |
| Genel Karşılıklar (TFRS 9 uygulamayan b.) | 0 | 0 | 0 | 0,0 | 0 | 0 | 0 | - |
| Yeniden Yapılanma Karşılığı | 0 | 0 | 0 | 0,0 | 0 | 0 | 0 | - |
| Çalışan Hakları Karşılığı | 4 | 0 | 4 | 1,8 | 0 | 0 | 0 | - |
| Sigorta Teknik Karşılıkları (Net) | 0 | 0 | 0 | 0,0 | 0 | 0 | 0 | - |
| Diğer Karşılıklar | 0 | 0 | 0 | 0,0 | 0 | 0 | 0 | - |
| Cari Vergi Borcu | 2 | 0 | 2 | 0,7 | 0 | 0 | 0 | - |
| Ertelenmiş Vergi Borcu | 0 | 0 | 0 | 0,0 | 0 | 0 | 0 | - |
| Satış Amaçlı Elde Tutulmuş ve Durulmuş DV Borçları (Net) | 0 | 0 | 0 | 0,0 | 0 | 0 | 0 | - |
| Satış Amaçlı | 0 | 0 | 0 | 0,0 | 0 | 0 | 0 | - |
| Durdurulan Faaliyetlere İlişkin | 0 | 0 | 0 | 0,0 | 0 | 0 | 0 | - |
| Sermaye Benzeri Borçlanma Araçları | 0 | 0 | 0 | 0,0 | 0 | 0 | 0 | - |
| Krediler | 0 | 0 | 0 | 0,0 | 0 | 0 | 0 | - |
| Diğer Borçlanma Araçları | 0 | 0 | 0 | 0,0 | 0 | 0 | 0 | - |
| Diğer Yükümlülükler | 0 | 0 | 0 | 0,1 | 0 | 0 | 0 | - |
| Özkaynaklar | 232 | 0 | 232 | 97,4 | 0 | 0 | 0 | - |
| Ödenmiş Sermaye | 109 | 0 | 109 | 45,8 | 0 | 0 | 0 | - |
| Sermaye Yedekleri | 0 | 0 | 0 | 0,0 | 0 | 0 | 0 | - |
| Hisse Senedi İhraç Primleri | 0 | 0 | 0 | 0,0 | 0 | 0 | 0 | - |
| Hisse Senedi İptal Kârları | 0 | 0 | 0 | 0,0 | 0 | 0 | 0 | - |
| Diğer Sermaye Yedekleri | 0 | 0 | 0 | 0,0 | 0 | 0 | 0 | - |
| K/Z'da Yen.Sınıf.mayacak Bir.Diğ.Kaps.Gel./Gid. | 0 | 0 | 0 | 0,0 | 0 | 0 | 0 | - |
| K/Z'da Yen.Sınıf.dırılacak Bir.Diğ.Kaps.Gel./Gid. | 0 | 0 | 0 | 0,0 | 0 | 0 | 0 | - |
| Kâr Yedekleri | 525 | 0 | 525 | 220,1 | 0 | 0 | 0 | - |
| Yasal Yedekler | 516 | 0 | 516 | 216,1 | 0 | 0 | 0 | - |
| Statü Yedekleri | 0 | 0 | 0 | 0,0 | 0 | 0 | 0 | - |
| Olağanüstü Yedekler | 0 | 0 | 0 | 0,0 | 0 | 0 | 0 | - |
| Diğer Kâr Yedekleri | 9 | 0 | 9 | 4,0 | 0 | 0 | 0 | - |
| Kâr veya Zarar | -402 | 0 | -402 | -168,5 | 0 | 0 | 0 | - |
| Geçmiş Yıllar Kâr veya Zararları | -409 | 0 | -409 | -171,5 | 0 | 0 | 0 | - |
| Dönem Net Kâr veya Zararı | 7 | 0 | 7 | 3,0 | 0 | 0 | 0 | - |
| Toplam Yükümlülükler | 239 | 0 | 239 | 100,0 | 0 | 0 | 0 | - |

Türk Ticaret Bankası A.Ş.

Bilanço Dışı Yükümlülükler

(Milyon TL)

| | Aralık 2022 | | | Aralık 2021 | | |
|---|-------------|----------|----------|-------------|----------|----------|
| | TP | YP | Toplam | TP | YP | Toplam |
| Garanti ve Kefaletler | 0 | 0 | 0 | 0 | 0 | 0 |
| Teminat Mektupları | 0 | 0 | 0 | 0 | 0 | 0 |
| Banka Kredileri | 0 | 0 | 0 | 0 | 0 | 0 |
| Akreditifler | 0 | 0 | 0 | 0 | 0 | 0 |
| Garanti Verilen Prefinansmanlar | 0 | 0 | 0 | 0 | 0 | 0 |
| Cirolar | 0 | 0 | 0 | 0 | 0 | 0 |
| Diğer Garanti ve Kefaletler | 0 | 0 | 0 | 0 | 0 | 0 |
| Taahhütler | 0 | 0 | 0 | 0 | 0 | 0 |
| Cayılamaz Taahhütler | 0 | 0 | 0 | 0 | 0 | 0 |
| Cayılabilir Taahhütler | 0 | 0 | 0 | 0 | 0 | 0 |
| Türev Finansal Araçlar | 0 | 0 | 0 | 0 | 0 | 0 |
| Riskten Korunma Amaçlı Türev Finansal Araçlar | 0 | 0 | 0 | 0 | 0 | 0 |
| Alım Satım Amaçlı İşlemler | 0 | 0 | 0 | 0 | 0 | 0 |
| Emanet ve Rehinli Kıymetler | 0 | 0 | 0 | 0 | 0 | 0 |
| Emanet Kıymetler | 0 | 0 | 0 | 0 | 0 | 0 |
| Rehinli Kıymetler | 0 | 0 | 0 | 0 | 0 | 0 |
| Kabul Edilen Avaller ve Kefaletler | 0 | 0 | 0 | 0 | 0 | 0 |
| Toplam Bilanço Dışı Hesaplar | 0 | 0 | 0 | 0 | 0 | 0 |

Gelir ve Gider Kalemleri

(Milyon TL)

| | Aralık 2022 | Aralık 2021 |
|---|-------------|-------------|
| Faiz Gelirleri | 39 | 0 |
| Kredilerden Alınan Faizler | 0 | 0 |
| Zorunlu Karşılıklardan Alınan Faizler | 0 | 0 |
| Bankalardan Alınan Faizler | 7 | 0 |
| Para Piyasası İşlemlerinden Alınan Faizler | 0 | 0 |
| Menkul Değerlerden Alınan Faizler | 32 | 0 |
| Diğer Faiz Gelirleri | 0 | 0 |
| Faiz Giderleri | 0 | 0 |
| Mevduata Verilen Faizler | 0 | 0 |
| Kullanılan Kredilere Verilen Faizler | 0 | 0 |
| Para Piyasası İşlemlerine Verilen Faizler | 0 | 0 |
| İhraç Edilen Menkul Kıymetlere Verilen Faizler | 0 | 0 |
| Diğer Faiz Giderleri | 0 | 0 |
| Net Faiz Geliri/Gideri | 39 | 0 |
| Net Ücret ve Komisyon Gelirleri/Giderleri | 0 | 0 |
| Alınan Ücret ve Komisyonlar | 0 | 0 |
| Verilen Ücret ve Komisyonlar (-) | 0 | 0 |
| Temettü Gelirleri | 0 | 0 |
| Ticari Kar/Zarar (Net) | 1 | 0 |
| Sermaye Piyasası İşlemleri Kâr/Zararı | 1 | 0 |
| Türev Finansal İşlemlerden Kar/Zarar | 0 | 0 |
| Kambiyo İşlemleri Kâr/Zararı | 0 | 0 |
| Diğer Faaliyet Gelirleri | 3 | 0 |
| Faaliyet Brüt Karı | 43 | 0 |
| Beklenen Zarar Karşılıkları Giderleri (-) (TFRS 9 uygulayan b.) | 0 | 0 |
| Diğer Karşılık Giderleri (-) (TFRS 9 uygulayan b.) | 0 | 0 |
| Kredi Karşılıkları (-) (TFRS 9 uygulamayan b.) | 0 | 0 |
| Personel Giderleri (-) | 16 | 0 |
| Diğer Faaliyet Giderleri (-) | 17 | 0 |
| Net Faaliyet Karı/Zararı | 10 | 0 |
| Birleşme İşlemi Sonrası Gelir Olarak Kaydedilen Fazlalık Tutarı | 0 | 0 |
| Özkaynak Yöntemi Uygulanan Ortaklıklardan Kar/Zarar | 0 | 0 |
| Net Parasal Pozisyon Kar/Zararı | 0 | 0 |
| Sürdürülen Faaliyetler Vergi Öncesi Kar/Zarar | 10 | 0 |
| Sürdürülen Faaliyetler Vergi Karşılığı (±) | -3 | 0 |
| Sürdürülen Faaliyetler Dönem Net Kar/Zararı | 7 | 0 |
| Durdurulan Faaliyetler Dönem Net Kar/Zararı | 0 | 0 |
| Net Dönem Karı / Zararı | 7 | 0 |

Rasyolar

(%)

| | Aralık 2022 | Aralık 2021 |
|---|-------------|-------------|
| Sermaye Yeterliliği | | |
| Sermaye Yeterliliği Oranı | 128,0 | - |
| Özkaynaklar / Toplam Varlıklar | 97,4 | - |
| (Özkaynaklar - Duran Varlıklar) / Toplam Varlıklar | 90,6 | - |
| Net Bilanço Pozisyonu / Özkaynaklar | 0,0 | - |
| (Net Bilanço Pozisyonu + Net Nazım Hesap Pozisyonu) / Özkaynaklar | 0,0 | - |
| Bilanço Yapısı | | |
| TP Varlıklar / Toplam Varlıklar | 100,0 | - |
| TP Yükümlülükler / Toplam Yükümlülükler | 100,0 | - |
| YP Varlıklar / YP Yükümlülükler | - | - |
| TP Mevduat / Toplam Mevduat | - | - |
| TP Krediler / Toplam Krediler | - | - |
| Toplam Mevduat / Toplam Varlıklar | 0,0 | - |
| Alınan Krediler / Toplam Varlıklar | 0,0 | - |
| Aktif Kalitesi | | |
| Finansal Varlıklar (net) / Toplam Varlıklar | 29,7 | - |
| Toplam Krediler / Toplam Varlıklar | 0,0 | - |
| Toplam Krediler / Toplam Mevduat | - | - |
| Duran Varlıklar / Toplam Varlıklar | 6,8 | - |
| Tüketici Kredileri / Toplam Krediler | - | - |
| Likidite | | |
| Likit Varlıklar / Toplam Varlıklar | 29,7 | - |
| Likit Varlıklar / Kısa Vadeli Yükümlülükler | - | - |
| TP Likit Varlıklar / Toplam Varlıklar | 29,7 | - |
| Karlılık | | |
| Ortalama Aktif Karlılığı | 4,1 | - |
| Ortalama Özkaynak Karlılığı | 4,2 | - |
| Sürdürülen Faaliyeler Dönem Net Kar (Zarar) / Toplam Varlıklar | 3,0 | - |
| Gelir-Gider Yapısı | | |
| Karşılık Sonrası Net Faiz Geliri / Toplam Varlıklar | 16,2 | - |
| Karşılık Sonrası Net Faiz Geliri / Faaliyet Brüt Karı | 90,5 | - |
| Faiz Dışı Gelirler (net) / Toplam Varlıklar | 1,7 | - |
| Diğer Faaliyet Giderleri / Toplam Varlıklar | 6,9 | - |
| Personel Giderleri / Diğer Faaliyet Giderleri | 97,2 | - |
| Faiz Dışı Gelirler (net) / Diğer Faaliyet Giderleri | 24,5 | - |

Yabancı Sermayeli Bankalar

Alternatifbank A.Ş.

Varlıklar

(Milyon TL)

| | Aralık 2022 | | | % | Aralık 2021 | | | % |
|--|---------------|---------------|---------------|--------------|---------------|---------------|---------------|--------------|
| | TP | YP | Toplam | Dağ. | TP | YP | Toplam | Dağ. |
| Finansal Varlıklar (Net) | 3.960 | 10.124 | 14.083 | 24,5 | 2.680 | 11.969 | 14.649 | 30,1 |
| Nakit ve Nakit Benzerleri | 1.735 | 7.875 | 9.610 | 16,7 | 928 | 9.953 | 10.881 | 22,4 |
| Nakit Değerler ve Merkez Bankası | 1.135 | 5.799 | 6.935 | 12,1 | 824 | 6.634 | 7.459 | 15,3 |
| Bankalar | 0 | 2.076 | 2.076 | 3,6 | 54 | 3.319 | 3.373 | 6,9 |
| Para Piyasalarından Alacaklar | 600 | 0 | 600 | 1,0 | 50 | 0 | 50 | 0,1 |
| Beklenen Zarar Karşılıkları (-) (TFRS 9 uygulayan b.) | -1 | 0 | -1 | 0,0 | -1 | 0 | -1 | 0,0 |
| Gerçeğe Uygun Değer Farkı K/Z Yansıtılan FV | 0 | 23 | 23 | 0,0 | 0 | 15 | 15 | 0,0 |
| Devlet Borçlanma Senetleri | 0 | 23 | 23 | 0,0 | 0 | 15 | 15 | 0,0 |
| Sermayede Payı Temsil Eden Menkul Değerler | 0 | 0 | 0 | 0,0 | 0 | 0 | 0 | 0,0 |
| Diğer Finansal Varlıklar | 0 | 0 | 0 | 0,0 | 0 | 0 | 0 | 0,0 |
| Gerçeğe Uyg.D.Farkı Diğer Kaps. Gelire Yans. FV | 2.086 | 2.049 | 4.135 | 7,2 | 1.185 | 1.517 | 2.702 | 5,6 |
| Devlet Borçlanma Senetleri | 2.048 | 2.049 | 4.097 | 7,1 | 1.134 | 1.517 | 2.651 | 5,4 |
| Sermayede Payı Temsil Eden Menkul Değerler | 14 | 0 | 14 | 0,0 | 39 | 0 | 39 | 0,1 |
| Diğer Finansal Varlıklar | 25 | 0 | 25 | 0,0 | 12 | 0 | 12 | 0,0 |
| Türev Finansal Varlıklar | 139 | 177 | 315 | 0,5 | 568 | 483 | 1.051 | 2,2 |
| Türev FV Gerçeğe Uygun Değer Farkı K/Z Yan.Kısmı | 137 | 177 | 314 | 0,5 | 483 | 480 | 962 | 2,0 |
| Türev FV Ger.Uyg.D.Farkı Diğ.Kaps.Gel.Yans.Kısmı | 2 | 0 | 2 | 0,0 | 85 | 4 | 88 | 0,2 |
| İtfa Edilmiş Maliyeti ile Ölçülen FV (Net) | 20.947 | 19.677 | 40.624 | 70,7 | 12.844 | 19.363 | 32.207 | 66,2 |
| Krediler | 19.350 | 14.982 | 34.332 | 59,8 | 13.094 | 13.818 | 26.912 | 55,3 |
| Kiralama İşlemlerinden Alacaklar | 0 | 0 | 0 | 0,0 | 0 | 0 | 0 | 0,0 |
| Factoring Alacakları | 368 | 0 | 368 | 0,6 | 330 | 0 | 330 | 0,7 |
| İtfa Edilmiş Maliyeti ile Ölçülen Diğer FV | 1.862 | 5.146 | 7.008 | 12,2 | 76 | 5.903 | 5.978 | 12,3 |
| Devlet Borçlanma Senetleri | 1.502 | 5.146 | 6.648 | 11,6 | 76 | 5.807 | 5.883 | 12,1 |
| Diğer Finansal Varlıklar | 360 | 0 | 360 | 0,6 | 0 | 95 | 95 | 0,2 |
| Beklenen Zarar Karşılık. (-) (TFRS 9 uygulayan b.) | 633 | 451 | 1.084 | 1,9 | 656 | 357 | 1.013 | 2,1 |
| Donuk Alacaklar (TFRS 9 uygulamayan b.) | 0 | 0 | 0 | 0,0 | 0 | 0 | 0 | 0,0 |
| Özel Karşılıklar (-) (TFRS 9 uygulamayan b.) | 0 | 0 | 0 | 0,0 | 0 | 0 | 0 | 0,0 |
| Satış Amaç. Elde Tut. ve Dur. Faal. İliş.Dur.V. (Net) | 488 | 0 | 488 | 0,8 | 595 | 0 | 595 | 1,2 |
| Satış Amaçlı | 488 | 0 | 488 | 0,8 | 595 | 0 | 595 | 1,2 |
| Durdurulan Faaliyetlere İlişkin | 0 | 0 | 0 | 0,0 | 0 | 0 | 0 | 0,0 |
| Ortaklık Yatırımları | 326 | 0 | 326 | 0,6 | 226 | 0 | 226 | 0,5 |
| İştirakler (Net) | 0 | 0 | 0 | 0,0 | 0 | 0 | 0 | 0,0 |
| Özkaynak Yöntemine Göre Değerlenenler | 0 | 0 | 0 | 0,0 | 0 | 0 | 0 | 0,0 |
| Konsolide Edilmeyenler | 0 | 0 | 0 | 0,0 | 0 | 0 | 0 | 0,0 |
| Bağlı Ortaklıklar (Net) | 326 | 0 | 326 | 0,6 | 226 | 0 | 226 | 0,5 |
| Konsolide Edilmeyen Mali Ortaklıklar | 326 | 0 | 326 | 0,6 | 226 | 0 | 226 | 0,5 |
| Konsolide Edilmeyen Mali Olmayan Ortaklıklar | 0 | 0 | 0 | 0,0 | 0 | 0 | 0 | 0,0 |
| Birlikte Kontrol Edilen Ortaklıklar (iş ortak.)(Net) | 0 | 0 | 0 | 0,0 | 0 | 0 | 0 | 0,0 |
| Özkaynak Yöntemine Göre Değerlenenler | 0 | 0 | 0 | 0,0 | 0 | 0 | 0 | 0,0 |
| Konsolide Edilmeyenler | 0 | 0 | 0 | 0,0 | 0 | 0 | 0 | 0,0 |
| Maddi Duran Varlıklar (Net) | 688 | 0 | 688 | 1,2 | 350 | 0 | 350 | 0,7 |
| Maddi Olmayan Duran Varlıklar (Net) | 132 | 0 | 132 | 0,2 | 89 | 0 | 89 | 0,2 |
| Şerefiye | 0 | 0 | 0 | 0,0 | 0 | 0 | 0 | 0,0 |
| Diğer | 132 | 0 | 132 | 0,2 | 89 | 0 | 89 | 0,2 |
| Yatırım Amaçlı Gayrimenkuller (Net) | 0 | 0 | 0 | 0,0 | 0 | 0 | 0 | 0,0 |
| Cari Vergi Varlığı | 0 | 0 | 0 | 0,0 | 6 | 0 | 6 | 0,0 |
| Ertelenmiş Vergi Varlığı | 122 | 0 | 122 | 0,2 | 142 | 0 | 142 | 0,3 |
| Diğer Aktifler | 693 | 293 | 986 | 1,7 | 407 | 8 | 414 | 0,9 |
| Toplam Varlıklar | 27.353 | 30.094 | 57.447 | 100,0 | 17.338 | 31.340 | 48.678 | 100,0 |

Yükümlülükler

(Milyon TL)

| | Aralık 2022 | | | % | Aralık 2021 | | | % |
|--|---------------|---------------|---------------|--------------|---------------|---------------|---------------|--------------|
| | TP | YP | Toplam | Dağ. | TP | YP | Toplam | Dağ. |
| Mevduat | 20.507 | 11.905 | 32.412 | 56,4 | 9.329 | 18.356 | 27.685 | 56,9 |
| Alınan Krediler | 50 | 10.535 | 10.585 | 18,4 | 134 | 10.407 | 10.541 | 21,7 |
| Para Piyasalarına Borçlar | 3 | 2.751 | 2.754 | 4,8 | 1 | 1.537 | 1.538 | 3,2 |
| İhraç Edilen Menkul Kıymetler (Net) | 594 | 0 | 594 | 1,0 | 882 | 0 | 882 | 1,8 |
| Bonolar | 594 | 0 | 594 | 1,0 | 882 | 0 | 882 | 1,8 |
| Varlığa Dayalı Menkul Kıymetler | 0 | 0 | 0 | 0,0 | 0 | 0 | 0 | 0,0 |
| Tahviller | 0 | 0 | 0 | 0,0 | 0 | 0 | 0 | 0,0 |
| Fonlar | 0 | 0 | 0 | 0,0 | 0 | 0 | 0 | 0,0 |
| Müstakriz Fonları | 0 | 0 | 0 | 0,0 | 0 | 0 | 0 | 0,0 |
| Diğer | 0 | 0 | 0 | 0,0 | 0 | 0 | 0 | 0,0 |
| Gerçeğe Uygun Değer Farkı K/Z Yansıtılan FY | 0 | 0 | 0 | 0,0 | 0 | 0 | 0 | 0,0 |
| Türev Finansal Yükümlülükler | 192 | 208 | 401 | 0,7 | 215 | 370 | 585 | 1,2 |
| Türev FY Gerçeğe Uygun Değer Farkı K/Z Yans. Kısmı | 89 | 208 | 298 | 0,5 | 212 | 369 | 581 | 1,2 |
| Türev FY Ger.Uyg.Değ.Farkı Diğ.Kaps.Gelire Yans. Kısm | 103 | 0 | 103 | 0,2 | 3 | 1 | 4 | 0,0 |
| Faktoring Yükümlülükleri | 0 | 0 | 0 | 0,0 | 0 | 0 | 0 | 0,0 |
| Kiralama İşlemlerinden Yükümlülükler (Net) | 21 | 0 | 22 | 0,0 | 38 | 0 | 38 | 0,1 |
| Karşılıklar | 177 | 34 | 211 | 0,4 | 172 | 49 | 221 | 0,5 |
| Genel Karşılıklar (TFRS 9 uygulamayan b.) | 0 | 0 | 0 | 0,0 | 0 | 0 | 0 | 0,0 |
| Yeniden Yapılanma Karşılığı | 0 | 0 | 0 | 0,0 | 0 | 0 | 0 | 0,0 |
| Çalışan Hakları Karşılığı | 28 | 0 | 28 | 0,0 | 21 | 0 | 21 | 0,0 |
| Sigorta Teknik Karşılıkları (Net) | 0 | 0 | 0 | 0,0 | 0 | 0 | 0 | 0,0 |
| Diğer Karşılıklar | 149 | 34 | 183 | 0,3 | 151 | 49 | 200 | 0,4 |
| Cari Vergi Borcu | 236 | 0 | 236 | 0,4 | 43 | 0 | 43 | 0,1 |
| Ertelenmiş Vergi Borcu | 0 | 0 | 0 | 0,0 | 0 | 0 | 0 | 0,0 |
| Satış Amaç.Elde Tut.ve Dur..İliş. DV Borçları (Net) | 0 | 0 | 0 | 0,0 | 0 | 0 | 0 | 0,0 |
| Satış Amaçlı | 0 | 0 | 0 | 0,0 | 0 | 0 | 0 | 0,0 |
| Durdurulan Faaliyetlere İlişkin | 0 | 0 | 0 | 0,0 | 0 | 0 | 0 | 0,0 |
| Sermaye Benzeri Borçlanma Araçları | 0 | 5.243 | 5.243 | 9,1 | 0 | 3.737 | 3.737 | 7,7 |
| Krediler | 0 | 1.403 | 1.403 | 2,4 | 0 | 1.000 | 1.000 | 2,1 |
| Diğer Borçlanma Araçları | 0 | 3.840 | 3.840 | 6,7 | 0 | 2.737 | 2.737 | 5,6 |
| Diğer Yükümlülükler | 625 | 468 | 1.093 | 1,9 | 565 | 293 | 858 | 1,8 |
| Özkaynaklar | 4.124 | -226 | 3.898 | 6,8 | 2.669 | -121 | 2.548 | 5,2 |
| Ödenmiş Sermaye | 2.214 | 0 | 2.214 | 3,9 | 2.214 | 0 | 2.214 | 4,5 |
| Sermaye Yedekleri | 0 | 0 | 0 | 0,0 | 0 | 0 | 0 | 0,0 |
| Hisse Senedi İhraç Primleri | 0 | 0 | 0 | 0,0 | 0 | 0 | 0 | 0,0 |
| Hisse Senedi İptal Kârları | 0 | 0 | 0 | 0,0 | 0 | 0 | 0 | 0,0 |
| Diğer Sermaye Yedekleri | 0 | 0 | 0 | 0,0 | 0 | 0 | 0 | 0,0 |
| K/Z'da Yen.Sınıf.mayacak Bir.Diğ.Kaps.Gel./Gid. | 278 | 0 | 278 | 0,5 | 21 | 0 | 21 | 0,0 |
| K/Z'da Yen.Sınıf.dırılacak Bir.Diğ.Kaps.Gel./Gid. | 226 | -226 | 0 | 0,0 | 56 | -121 | -64 | -0,1 |
| Kâr Yedekleri | 493 | 0 | 493 | 0,9 | 488 | 0 | 488 | 1,0 |
| Yasal Yedekler | 59 | 0 | 59 | 0,1 | 54 | 0 | 54 | 0,1 |
| Statü Yedekleri | 0 | 0 | 0 | 0,0 | 0 | 0 | 0 | 0,0 |
| Olağanüstü Yedekler | 434 | 0 | 434 | 0,8 | 434 | 0 | 434 | 0,9 |
| Diğer Kâr Yedekleri | 0 | 0 | 0 | 0,0 | 0 | 0 | 0 | 0,0 |
| Kâr veya Zarar | 912 | 0 | 912 | 1,6 | -110 | 0 | -110 | -0,2 |
| Geçmiş Yıllar Kâr veya Zararları | -115 | 0 | -115 | -0,2 | -211 | 0 | -211 | -0,4 |
| Dönem Net Kâr veya Zararı | 1.027 | 0 | 1.027 | 1,8 | 101 | 0 | 101 | 0,2 |
| Toplam Yükümlülükler | 26.529 | 30.918 | 57.447 | 100,0 | 14.049 | 34.629 | 48.678 | 100,0 |

Alternatifbank A.Ş.

Bilanço Dışı Yükümlülükler

(Milyon TL)

| | Aralık 2022 | | | Aralık 2021 | | |
|---|----------------|----------------|----------------|----------------|----------------|----------------|
| | TP | YP | Toplam | TP | YP | Toplam |
| Garanti ve Kefaletler | 7.595 | 9.498 | 17.093 | 3.629 | 10.296 | 13.926 |
| Teminat Mektupları | 5.982 | 6.344 | 12.325 | 3.616 | 6.027 | 9.643 |
| Banka Kredileri | 2 | 444 | 446 | 0 | 364 | 364 |
| Akreditifler | 161 | 2.710 | 2.871 | 13 | 3.905 | 3.919 |
| Garanti Verilen Prefinansmanlar | 0 | 0 | 0 | 0 | 0 | 0 |
| Cirolar | 0 | 0 | 0 | 0 | 0 | 0 |
| Diğer Garanti ve Kefaletler | 1.451 | 0 | 1.451 | 0 | 0 | 0 |
| Taahhütler | 1.416 | 5.682 | 7.097 | 1.069 | 341 | 1.410 |
| Cayılabilir Taahhütler | 1.416 | 5.682 | 7.097 | 1.069 | 341 | 1.410 |
| Cayılabilir Taahhütler | 0 | 0 | 0 | 0 | 0 | 0 |
| Türev Finansal Araçlar | 18.616 | 36.014 | 54.630 | 14.212 | 33.181 | 47.394 |
| Riskten Korunma Amaçlı Türev Finansal Araçlar | 4.700 | 0 | 4.700 | 7.255 | 7.864 | 15.119 |
| Alım Satım Amaçlı İşlemler | 13.916 | 36.014 | 49.930 | 6.957 | 25.317 | 32.275 |
| Emanet ve Rehinli Kıymetler | 102.715 | 133.605 | 236.320 | 94.237 | 98.715 | 192.952 |
| Emanet Kıymetler | 3.506 | 1.606 | 5.112 | 3.026 | 1.307 | 4.333 |
| Rehinli Kıymetler | 99.139 | 128.448 | 227.587 | 91.053 | 97.061 | 188.114 |
| Kabul Edilen Avaller ve Kefaletler | 69 | 3.552 | 3.621 | 157 | 347 | 504 |
| Toplam Bilanço Dışı Hesaplar | 130.341 | 184.799 | 315.140 | 113.147 | 142.533 | 255.681 |

Gelir ve Gider Kalemleri

(Milyon TL)

| | Aralık 2022 | Aralık 2021 |
|---|--------------|--------------|
| Faiz Gelirleri | 6.180 | 3.161 |
| Kredilerden Alınan Faizler | 4.948 | 2.611 |
| Zorunlu Karşılıklardan Alınan Faizler | 18 | 70 |
| Bankalardan Alınan Faizler | 73 | 9 |
| Para Piyasası İşlemlerinden Alınan Faizler | 65 | 43 |
| Menkul Değerlerden Alınan Faizler | 1.072 | 425 |
| Diğer Faiz Gelirleri | 3 | 3 |
| Faiz Giderleri | 4.492 | 2.582 |
| Mevduata Verilen Faizler | 3.150 | 1.826 |
| Kullanılan Kredilere Verilen Faizler | 995 | 561 |
| Para Piyasası İşlemlerine Verilen Faizler | 95 | 37 |
| İhraç Edilen Menkul Kıymetlere Verilen Faizler | 156 | 136 |
| Diğer Faiz Giderleri | 95 | 22 |
| Net Faiz Geliri/Gideri | 1.688 | 579 |
| Net Ücret ve Komisyon Gelirleri/Giderleri | 144 | 97 |
| Alınan Ücret ve Komisyonlar | 316 | 186 |
| Verilen Ücret ve Komisyonlar (-) | 172 | 89 |
| Temettü Gelirleri | 1 | 1 |
| Ticari Kar/Zarar (Net) | 74 | 68 |
| Sermaye Piyasası İşlemleri Kâr/Zararı | 31 | 24 |
| Türev Finansal İşlemlerden Kar/Zarar | 1.364 | 1.384 |
| Kambiyo İşlemleri Kâr/Zararı | -1.322 | -1.339 |
| Diğer Faaliyet Gelirleri | 189 | 95 |
| Faaliyet Brüt Karı | 2.096 | 840 |
| Beklenen Zarar Karşılıkları Giderleri (-) (TFRS 9 uygulayan b.) | -42 | 146 |
| Diğer Karşılık Giderleri (-) (TFRS 9 uygulayan b.) | 25 | 67 |
| Kredi Karşılıkları (-) (TFRS 9 uygulamayan b.) | 0 | 0 |
| Personel Giderleri (-) | 367 | -236 |
| Diğer Faaliyet Giderleri (-) | 389 | 262 |
| Net Faaliyet Karı/Zararı | 1.357 | 129 |
| Birleşme İşlemi Sonrası Gelir Olarak Kaydedilen Fazlalık Tutarı | 0 | 0 |
| Özkaynak Yöntemi Uygulanan Ortaklıklardan Kar/Zarar | 0 | 0 |
| Net Parasal Pozisyon Kar/Zararı | 0 | 0 |
| Sürdürülen Faaliyetler Vergi Öncesi Kar/Zarar | 1.357 | 129 |
| Sürdürülen Faaliyetler Vergi Karşılığı (±) | -330 | -28 |
| Sürdürülen Faaliyetler Dönem Net Kar/Zararı | 1.027 | 101 |
| Durdurulan Faaliyetler Dönem Net Kar/Zararı | 0 | 0 |
| Net Dönem Karı / Zararı | 1.027 | 101 |

Rasyolar

(%)

| | Aralık 2022 | Aralık 2021 |
|---|-------------|-------------|
| Sermaye Yeterliliği | | |
| Sermaye Yeterliliği Oranı | 23,3 | 21,9 |
| Özkaynaklar / Toplam Varlıklar | 6,8 | 5,2 |
| (Özkaynaklar - Duran Varlıklar) / Toplam Varlıklar | 3,9 | 2,6 |
| Net Bilanço Pozisyonu / Özkaynaklar | -12,2 | -138,8 |
| (Net Bilanço Pozisyonu + Net Nazım Hesap Pozisyonu) / Özkaynaklar | 2,3 | 19,2 |
| Bilanço Yapısı | | |
| TP Varlıklar / Toplam Varlıklar | 47,6 | 35,6 |
| TP Yükümlülükler / Toplam Yükümlülükler | 46,2 | 28,9 |
| YP Varlıklar / YP Yükümlülükler | 97,3 | 90,5 |
| TP Mevduat / Toplam Mevduat | 63,3 | 33,7 |
| TP Krediler / Toplam Krediler | 56,4 | 48,7 |
| Toplam Mevduat / Toplam Varlıklar | 56,4 | 56,9 |
| Alınan Krediler / Toplam Varlıklar | 18,4 | 21,7 |
| Aktif Kalitesi | | |
| Finansal Varlıklar (net) / Toplam Varlıklar | 24,5 | 30,1 |
| Toplam Krediler / Toplam Varlıklar | 59,8 | 55,3 |
| Toplam Krediler / Toplam Mevduat | 105,9 | 97,2 |
| Duran Varlıklar / Toplam Varlıklar | 2,8 | 2,6 |
| Tüketici Kredileri / Toplam Krediler | 0,8 | 0,7 |
| Likidite | | |
| Likit Varlıklar / Toplam Varlıklar | 16,7 | 22,4 |
| Likit Varlıklar / Kısa Vadeli Yükümlülükler | 34,2 | 46,0 |
| TP Likit Varlıklar / Toplam Varlıklar | 3,0 | 1,9 |
| Karlılık | | |
| Ortalama Aktif Karlılığı | 1,8 | 0,3 |
| Ortalama Özkaynak Karlılığı | 31,3 | 4,1 |
| Sürdürülen Faaliyeler Dönem Net Kar (Zarar) / Toplam Varlıklar | 1,8 | 0,2 |
| Gelir-Gider Yapısı | | |
| Karşılık Sonrası Net Faiz Geliri / Toplam Varlıklar | 3,0 | 0,8 |
| Karşılık Sonrası Net Faiz Geliri / Faaliyet Brüt Karı | 81,4 | 43,6 |
| Faiz Dışı Gelirler (net) / Toplam Varlıklar | 0,7 | 0,5 |
| Diğer Faaliyet Giderleri / Toplam Varlıklar | 0,7 | 0,5 |
| Personel Giderleri / Diğer Faaliyet Giderleri | 94,3 | 90,1 |
| Faiz Dışı Gelirler (net) / Diğer Faaliyet Giderleri | 104,7 | 99,5 |

Arap Türk Bankası A.Ş.

Varlıklar

(Milyon TL)

| | Aralık 2022 | | | % | Aralık 2021 | | | % |
|--|--------------|--------------|---------------|--------------|--------------|--------------|--------------|--------------|
| | TP | YP | Toplam | Dağ. | TP | YP | Toplam | Dağ. |
| Finansal Varlıklar (Net) | 111 | 4.070 | 4.181 | 36,5 | 343 | 4.058 | 4.401 | 45,3 |
| Nakit ve Nakit Benzerleri | 34 | 2.692 | 2.726 | 23,8 | 309 | 2.905 | 3.213 | 33,1 |
| Nakit Değerler ve Merkez Bankası | 10 | 1.917 | 1.926 | 16,8 | 8 | 1.658 | 1.666 | 17,2 |
| Bankalar | 25 | 776 | 800 | 7,0 | 47 | 1.247 | 1.293 | 13,3 |
| Para Piyasalarından Alacaklar | 0 | 0 | 0 | 0,0 | 255 | 0 | 255 | 2,6 |
| Beklenen Zarar Karşılıkları (-) (TFRS 9 uygulayan b.) | -1 | 0 | -1 | 0,0 | -1 | 0 | -1 | 0,0 |
| Gerçeğe Uygun Değer Farkı K/Z Yansıtılan FV | 0 | 0 | 0 | 0,0 | 0 | 0 | 0 | 0,0 |
| Devlet Borçlanma Senetleri | 0 | 0 | 0 | 0,0 | 0 | 0 | 0 | 0,0 |
| Sermayede Payı Temsil Eden Menkul Değerler | 0 | 0 | 0 | 0,0 | 0 | 0 | 0 | 0,0 |
| Diğer Finansal Varlıklar | 0 | 0 | 0 | 0,0 | 0 | 0 | 0 | 0,0 |
| Gerçeğe Uyg.D.Farkı Diğer Kaps. Gelire Yans. FV | 77 | 1.378 | 1.455 | 12,7 | 35 | 1.153 | 1.187 | 12,2 |
| Devlet Borçlanma Senetleri | 77 | 989 | 1.065 | 9,3 | 34 | 768 | 803 | 8,3 |
| Sermayede Payı Temsil Eden Menkul Değerler | 0 | 7 | 8 | 0,1 | 0 | 5 | 6 | 0,1 |
| Diğer Finansal Varlıklar | 0 | 382 | 382 | 3,3 | 0 | 379 | 379 | 3,9 |
| Türev Finansal Varlıklar | 0 | 0 | 0 | 0,0 | 0 | 0 | 0 | 0,0 |
| Türev FV Gerçeğe Uygun Değer Farkı K/Z Yan.Kısmı | 0 | 0 | 0 | 0,0 | 0 | 0 | 0 | 0,0 |
| Türev FV Ger.Uyg.D.Farkı Diğ.Kaps.Gel.Yans.Kısmı | 0 | 0 | 0 | 0,0 | 0 | 0 | 0 | 0,0 |
| İtfa Edilmiş Maliyeti ile Ölçülen FV (Net) | 1.412 | 5.093 | 6.505 | 56,9 | 833 | 4.093 | 4.925 | 50,7 |
| Krediler | 1.282 | 2.123 | 3.405 | 29,8 | 733 | 1.929 | 2.662 | 27,4 |
| Kiralama İşlemlerinden Alacaklar | 0 | 0 | 0 | 0,0 | 0 | 0 | 0 | 0,0 |
| Factoring Alacakları | 0 | 0 | 0 | 0,0 | 0 | 0 | 0 | 0,0 |
| İtfa Edilmiş Maliyeti ile Ölçülen Diğer FV | 140 | 2.970 | 3.110 | 27,2 | 114 | 2.164 | 2.278 | 23,5 |
| Devlet Borçlanma Senetleri | 81 | 2.520 | 2.601 | 22,7 | 70 | 1.423 | 1.493 | 15,4 |
| Diğer Finansal Varlıklar | 59 | 450 | 509 | 4,5 | 44 | 740 | 785 | 8,1 |
| Beklenen Zarar Karşılık. (-) (TFRS 9 uygulayan b.) | 10 | 0 | 10 | 0,1 | 14 | 0 | 14 | 0,1 |
| Donuk Alacaklar (TFRS 9 uygulamayan b.) | 0 | 0 | 0 | 0,0 | 0 | 0 | 0 | 0,0 |
| Özel Karşılıklar (-) (TFRS 9 uygulamayan b.) | 0 | 0 | 0 | 0,0 | 0 | 0 | 0 | 0,0 |
| Satış Amaç. Elde Tut. ve Dur. Faal. İliş.Dur.V. (Net) | 1 | 0 | 1 | 0,0 | 1 | 0 | 1 | 0,0 |
| Satış Amaçlı | 1 | 0 | 1 | 0,0 | 1 | 0 | 1 | 0,0 |
| Durdurulan Faaliyetlere İlişkin | 0 | 0 | 0 | 0,0 | 0 | 0 | 0 | 0,0 |
| Ortaklık Yatırımları | 140 | 0 | 140 | 1,2 | 126 | 0 | 126 | 1,3 |
| İştirakler (Net) | 0 | 0 | 0 | 0,0 | 0 | 0 | 0 | 0,0 |
| Özkaynak Yöntemine Göre Değerlenenler | 0 | 0 | 0 | 0,0 | 0 | 0 | 0 | 0,0 |
| Konsolide Edilmeyenler | 0 | 0 | 0 | 0,0 | 0 | 0 | 0 | 0,0 |
| Bağlı Ortaklıklar (Net) | 140 | 0 | 140 | 1,2 | 126 | 0 | 126 | 1,3 |
| Konsolide Edilmeyen Mali Ortaklıklar | 140 | 0 | 140 | 1,2 | 126 | 0 | 126 | 1,3 |
| Konsolide Edilmeyen Mali Olmayan Ortaklıklar | 0 | 0 | 0 | 0,0 | 0 | 0 | 0 | 0,0 |
| Birlikte Kontrol Edilen Ortaklıklar (iş ortak.)(Net) | 0 | 0 | 0 | 0,0 | 0 | 0 | 0 | 0,0 |
| Özkaynak Yöntemine Göre Değerlenenler | 0 | 0 | 0 | 0,0 | 0 | 0 | 0 | 0,0 |
| Konsolide Edilmeyenler | 0 | 0 | 0 | 0,0 | 0 | 0 | 0 | 0,0 |
| Maddi Duran Varlıklar (Net) | 553 | 0 | 553 | 4,8 | 208 | 0 | 208 | 2,1 |
| Maddi Olmayan Duran Varlıklar (Net) | 3 | 0 | 3 | 0,0 | 4 | 0 | 4 | 0,0 |
| Şerefiye | 0 | 0 | 0 | 0,0 | 0 | 0 | 0 | 0,0 |
| Diğer | 3 | 0 | 3 | 0,0 | 4 | 0 | 4 | 0,0 |
| Yatırım Amaçlı Gayrimenkuller (Net) | 0 | 0 | 0 | 0,0 | 0 | 0 | 0 | 0,0 |
| Cari Vergi Varlığı | 0 | 0 | 0 | 0,0 | 0 | 0 | 0 | 0,0 |
| Ertelenmiş Vergi Varlığı | 0 | 0 | 0 | 0,0 | 9 | 0 | 9 | 0,1 |
| Diğer Aktifler | 43 | 16 | 59 | 0,5 | 23 | 10 | 33 | 0,3 |
| Toplam Varlıklar | 2.263 | 9.179 | 11.442 | 100,0 | 1.546 | 8.160 | 9.706 | 100,0 |

Yükümlülükler

(Milyon TL)

| | Aralık 2022 | | | % | Aralık 2021 | | | % |
|--|--------------|--------------|---------------|--------------|--------------|--------------|--------------|--------------|
| | TP | YP | Toplam | Dağ. | TP | YP | Toplam | Dağ. |
| Mevduat | 155 | 5.364 | 5.519 | 48,2 | 65 | 3.879 | 3.945 | 40,6 |
| Alınan Krediler | 6 | 3.755 | 3.761 | 32,9 | 0 | 4.254 | 4.254 | 43,8 |
| Para Piyasalarına Borçlar | 37 | 0 | 37 | 0,3 | 0 | 0 | 0 | 0,0 |
| İhraç Edilen Menkul Kıymetler (Net) | 0 | 0 | 0 | 0,0 | 0 | 0 | 0 | 0,0 |
| Bonolar | 0 | 0 | 0 | 0,0 | 0 | 0 | 0 | 0,0 |
| Varlığa Dayalı Menkul Kıymetler | 0 | 0 | 0 | 0,0 | 0 | 0 | 0 | 0,0 |
| Tahviller | 0 | 0 | 0 | 0,0 | 0 | 0 | 0 | 0,0 |
| Fonlar | 0 | 0 | 0 | 0,0 | 0 | 0 | 0 | 0,0 |
| Müstakriz Fonları | 0 | 0 | 0 | 0,0 | 0 | 0 | 0 | 0,0 |
| Diğer | 0 | 0 | 0 | 0,0 | 0 | 0 | 0 | 0,0 |
| Gerçeğe Uygun Değer Farkı K/Z Yansıtılan FY | 0 | 0 | 0 | 0,0 | 0 | 0 | 0 | 0,0 |
| Türev Finansal Yükümlülükler | 0 | 0 | 0 | 0,0 | 0 | 0 | 0 | 0,0 |
| Türev FY Gerçeğe Uygun Değer Farkı K/Z Yans. Kısmı | 0 | 0 | 0 | 0,0 | 0 | 0 | 0 | 0,0 |
| Türev FY Ger.Uyg.Değ.Farkı Diğ.Kaps.Gelire Yans. Kısm | 0 | 0 | 0 | 0,0 | 0 | 0 | 0 | 0,0 |
| Factoring Yükümlülükleri | 0 | 0 | 0 | 0,0 | 0 | 0 | 0 | 0,0 |
| Kiralama İşlemlerinden Yükümlülükler (Net) | 7 | 0 | 7 | 0,1 | 6 | 0 | 6 | 0,1 |
| Karşılıklar | 127 | 11 | 138 | 1,2 | 74 | 7 | 81 | 0,8 |
| Genel Karşılıklar (TFRS 9 uygulamayan b.) | 0 | 0 | 0 | 0,0 | 0 | 0 | 0 | 0,0 |
| Yeniden Yapılanma Karşılığı | 0 | 0 | 0 | 0,0 | 0 | 0 | 0 | 0,0 |
| Çalışan Hakları Karşılığı | 88 | 0 | 88 | 0,8 | 34 | 0 | 34 | 0,4 |
| Sigorta Teknik Karşılıkları (Net) | 0 | 0 | 0 | 0,0 | 0 | 0 | 0 | 0,0 |
| Diğer Karşılıklar | 39 | 11 | 50 | 0,4 | 40 | 7 | 47 | 0,5 |
| Cari Vergi Borcu | 21 | 0 | 21 | 0,2 | 22 | 0 | 22 | 0,2 |
| Ertelenmiş Vergi Borcu | 35 | 0 | 35 | 0,3 | 0 | 0 | 0 | 0,0 |
| Satış Amaç.Elde Tut.ve Dur..İliş. DV Borçları (Net) | 0 | 0 | 0 | 0,0 | 0 | 0 | 0 | 0,0 |
| Satış Amaçlı | 0 | 0 | 0 | 0,0 | 0 | 0 | 0 | 0,0 |
| Durdurulan Faaliyetlere İlişkin | 0 | 0 | 0 | 0,0 | 0 | 0 | 0 | 0,0 |
| Sermaye Benzeri Borçlanma Araçları | 0 | 0 | 0 | 0,0 | 0 | 0 | 0 | 0,0 |
| Krediler | 0 | 0 | 0 | 0,0 | 0 | 0 | 0 | 0,0 |
| Diğer Borçlanma Araçları | 0 | 0 | 0 | 0,0 | 0 | 0 | 0 | 0,0 |
| Diğer Yükümlülükler | 33 | 58 | 91 | 0,8 | 21 | 42 | 63 | 0,6 |
| Özkaynaklar | 1.847 | -15 | 1.833 | 16,0 | 1.368 | -33 | 1.335 | 13,8 |
| Ödenmiş Sermaye | 440 | 0 | 440 | 3,8 | 440 | 0 | 440 | 4,5 |
| Sermaye Yedekleri | 0 | 0 | 0 | 0,0 | 0 | 0 | 0 | 0,0 |
| Hisse Senedi İhraç Primleri | 0 | 0 | 0 | 0,0 | 0 | 0 | 0 | 0,0 |
| Hisse Senedi İptal Kârları | 0 | 0 | 0 | 0,0 | 0 | 0 | 0 | 0,0 |
| Diğer Sermaye Yedekleri | 0 | 0 | 0 | 0,0 | 0 | 0 | 0 | 0,0 |
| K/Z'da Yen.Sınıf.mayacak Bir.Diğ.Kaps.Gel./Gid. | 417 | 0 | 417 | 3,6 | 148 | 0 | 148 | 1,5 |
| K/Z'da Yen.Sınıf.dırılacak Bir.Diğ.Kaps.Gel./Gid. | 6 | -15 | -8 | -0,1 | 9 | -33 | -23 | -0,2 |
| Kâr Yedekleri | 52 | 0 | 52 | 0,5 | 44 | 0 | 44 | 0,5 |
| Yasal Yedekler | 52 | 0 | 52 | 0,5 | 44 | 0 | 44 | 0,5 |
| Statü Yedekleri | 0 | 0 | 0 | 0,0 | 0 | 0 | 0 | 0,0 |
| Olağanüstü Yedekler | 0 | 0 | 0 | 0,0 | 0 | 0 | 0 | 0,0 |
| Diğer Kâr Yedekleri | 0 | 0 | 0 | 0,0 | 0 | 0 | 0 | 0,0 |
| Kâr veya Zarar | 932 | 0 | 932 | 8,1 | 727 | 0 | 727 | 7,5 |
| Geçmiş Yıllar Kâr veya Zararları | 719 | 0 | 719 | 6,3 | 566 | 0 | 566 | 5,8 |
| Dönem Net Kâr veya Zararı | 213 | 0 | 213 | 1,9 | 160 | 0 | 160 | 1,7 |
| Toplam Yükümlülükler | 2.269 | 9.173 | 11.442 | 100,0 | 1.556 | 8.150 | 9.706 | 100,0 |

Arap Türk Bankası A.Ş.

Bilanço Dışı Yükümlülükler

(Milyon TL)

| | Aralık 2022 | | | Aralık 2021 | | |
|---|-------------|--------------|--------------|-------------|--------------|--------------|
| | TP | YP | Toplam | TP | YP | Toplam |
| Garanti ve Kefaletler | 184 | 7.645 | 7.829 | 23 | 6.369 | 6.392 |
| Teminat Mektupları | 181 | 5.747 | 5.928 | 23 | 5.213 | 5.236 |
| Banka Kredileri | 0 | 0 | 0 | 0 | 0 | 0 |
| Akreditifler | 0 | 1.328 | 1.328 | 0 | 0 | 0 |
| Garanti Verilen Prefinansmanlar | 0 | 0 | 0 | 0 | 698 | 698 |
| Cirolar | 0 | 0 | 0 | 0 | 0 | 0 |
| Diğer Garanti ve Kefaletler | 3 | 570 | 573 | 0 | 458 | 458 |
| Taahhütler | 0 | 0 | 0 | 0 | 0 | 0 |
| Cayılamaz Taahhütler | 0 | 0 | 0 | 0 | 0 | 0 |
| Cayılabilir Taahhütler | 0 | 0 | 0 | 0 | 0 | 0 |
| Türev Finansal Araçlar | 0 | 0 | 0 | 0 | 0 | 0 |
| Riskten Korunma Amaçlı Türev Finansal Araçlar | 0 | 0 | 0 | 0 | 0 | 0 |
| Alım Satım Amaçlı İşlemler | 0 | 0 | 0 | 0 | 0 | 0 |
| Emanet ve Rehinli Kıymetler | 484 | 871 | 1.355 | 367 | 622 | 989 |
| Emanet Kıymetler | 4 | 0 | 4 | 1 | 0 | 1 |
| Rehinli Kıymetler | 480 | 871 | 1.351 | 367 | 622 | 989 |
| Kabul Edilen Avaller ve Kefaletler | 0 | 0 | 0 | 0 | 0 | 0 |
| Toplam Bilanço Dışı Hesaplar | 668 | 8.516 | 9.184 | 391 | 6.991 | 7.382 |

Gelir ve Gider Kalemleri

(Milyon TL)

| | Aralık 2022 | Aralık 2021 |
|---|-------------|-------------|
| Faiz Gelirleri | 641 | 389 |
| Kredilerden Alınan Faizler | 393 | 168 |
| Zorunlu Karşılıklardan Alınan Faizler | 0 | 0 |
| Bankalardan Alınan Faizler | 18 | 7 |
| Para Piyasası İşlemlerinden Alınan Faizler | 7 | 66 |
| Menkul Değerlerden Alınan Faizler | 223 | 147 |
| Diğer Faiz Gelirleri | 0 | 1 |
| Faiz Giderleri | 159 | 58 |
| Mevduata Verilen Faizler | 30 | 16 |
| Kullanılan Kredilere Verilen Faizler | 93 | 40 |
| Para Piyasası İşlemlerine Verilen Faizler | 3 | 0 |
| İhraç Edilen Menkul Kıymetlere Verilen Faizler | 0 | 0 |
| Diğer Faiz Giderleri | 34 | 1 |
| Net Faiz Geliri/Gideri | 482 | 332 |
| Net Ücret ve Komisyon Gelirleri/Giderleri | 106 | 68 |
| Alınan Ücret ve Komisyonlar | 114 | 72 |
| Verilen Ücret ve Komisyonlar (-) | 7 | 4 |
| Temettü Gelirleri | 14 | 10 |
| Ticari Kar/Zarar (Net) | 22 | 9 |
| Sermaye Piyasası İşlemleri Kâr/Zararı | 0 | 0 |
| Türev Finansal İşlemlerden Kar/Zarar | 0 | 0 |
| Kambiyo İşlemleri Kâr/Zararı | 22 | 9 |
| Diğer Faaliyet Gelirleri | 14 | 5 |
| Faaliyet Brüt Karı | 639 | 424 |
| Beklenen Zarar Karşılıkları Giderleri (-) (TFRS 9 uygulayan b.) | 5 | 10 |
| Diğer Karşılık Giderleri (-) (TFRS 9 uygulayan b.) | 19 | 22 |
| Kredi Karşılıkları (-) (TFRS 9 uygulayan b.) | 0 | 0 |
| Personel Giderleri (-) | 223 | -124 |
| Diğer Faaliyet Giderleri (-) | 118 | 60 |
| Net Faaliyet Karı/Zararı | 275 | 209 |
| Birleşme İşlemi Sonrası Gelir Olarak Kaydedilen Fazlalık Tutarı | 0 | 0 |
| Özkaynak Yöntemi Uygulanan Ortaklıklardan Kar/Zarar | 0 | 0 |
| Net Parasal Pozisyon Kar/Zararı | 0 | 0 |
| Sürdürülen Faaliyetler Vergi Öncesi Kar/Zarar | 275 | 209 |
| Sürdürülen Faaliyetler Vergi Karşılığı (±) | -62 | -48 |
| Sürdürülen Faaliyetler Dönem Net Kar/Zararı | 213 | 160 |
| Durdurulan Faaliyetler Dönem Net Kar/Zararı | 0 | 0 |
| Net Dönem Karı / Zararı | 213 | 160 |

Rasyolar

(%)

| | Aralık 2022 | Aralık 2021 |
|---|-------------|-------------|
| Sermaye Yeterliliği | | |
| Sermaye Yeterliliği Oranı | 21,5 | 25,6 |
| Özkaynaklar / Toplam Varlıklar | 16,0 | 13,8 |
| (Özkaynaklar - Duran Varlıklar) / Toplam Varlıklar | 9,9 | 10,3 |
| Net Bilanço Pozisyonu / Özkaynaklar | -0,5 | -1,7 |
| (Net Bilanço Pozisyonu + Net Nazım Hesap Pozisyonu) / Özkaynaklar | -0,5 | -1,7 |
| Bilanço Yapısı | | |
| TP Varlıklar / Toplam Varlıklar | 19,8 | 15,9 |
| TP Yükümlülükler / Toplam Yükümlülükler | 19,8 | 16,0 |
| YP Varlıklar / YP Yükümlülükler | 100,1 | 100,1 |
| TP Mevduat / Toplam Mevduat | 2,8 | 1,7 |
| TP Krediler / Toplam Krediler | 37,7 | 27,5 |
| Toplam Mevduat / Toplam Varlıklar | 48,2 | 40,6 |
| Alınan Krediler / Toplam Varlıklar | 32,9 | 43,8 |
| Aktif Kalitesi | | |
| Finansal Varlıklar (net) / Toplam Varlıklar | 36,5 | 45,3 |
| Toplam Krediler / Toplam Varlıklar | 29,8 | 27,4 |
| Toplam Krediler / Toplam Mevduat | 61,7 | 67,5 |
| Duran Varlıklar / Toplam Varlıklar | 6,1 | 3,5 |
| Tüketici Kredileri / Toplam Krediler | 0,2 | 0,1 |
| Likidite | | |
| Likit Varlıklar / Toplam Varlıklar | 23,8 | 33,1 |
| Likit Varlıklar / Kısa Vadeli Yükümlülükler | 49,2 | 67,8 |
| TP Likit Varlıklar / Toplam Varlıklar | 0,3 | 3,2 |
| Karlılık | | |
| Ortalama Aktif Karlılığı | 1,9 | 2,1 |
| Ortalama Özkaynak Karlılığı | 13,9 | 12,7 |
| Sürdürülen Faaliyeler Dönem Net Kar (Zarar) / Toplam Varlıklar | 1,9 | 1,7 |
| Gelir-Gider Yapısı | | |
| Karşılık Sonrası Net Faiz Geliri / Toplam Varlıklar | 4,0 | 3,1 |
| Karşılık Sonrası Net Faiz Geliri / Faaliyet Brüt Karı | 71,8 | 70,7 |
| Faiz Dışı Gelirler (net) / Toplam Varlıklar | 1,4 | 1,0 |
| Diğer Faaliyet Giderleri / Toplam Varlıklar | 1,0 | 0,6 |
| Personel Giderleri / Diğer Faaliyet Giderleri | 188,8 | 207,0 |
| Faiz Dışı Gelirler (net) / Diğer Faaliyet Giderleri | 133,0 | 154,4 |

Bank Mellat

Varlıklar

(Milyon TL)

| | Aralık 2022 | | | % | Aralık 2021 | | | % |
|--|-------------|------------|--------------|--------------|-------------|------------|--------------|--------------|
| | TP | YP | Toplam | Dağ. | TP | YP | Toplam | Dağ. |
| Finansal Varlıklar (Net) | 582 | 810 | 1.392 | 82,2 | 573 | 758 | 1.331 | 84,2 |
| Nakit ve Nakit Benzerleri | 573 | 810 | 1.384 | 81,7 | 573 | 758 | 1.331 | 84,2 |
| Nakit Değerler ve Merkez Bankası | 244 | 364 | 608 | 35,9 | 237 | 515 | 751 | 47,5 |
| Bankalar | 329 | 447 | 776 | 45,8 | 336 | 243 | 580 | 36,7 |
| Para Piyasalarından Alacaklar | 0 | 0 | 0 | 0,0 | 0 | 0 | 0 | 0,0 |
| Beklenen Zarar Karşılıkları (-) (TFRS 9 uygulayan b.) | 0 | 0 | 0 | 0,0 | 0 | 0 | 0 | 0,0 |
| Gerçeğe Uygun Değer Farkı K/Z Yansıtılan FV | 1 | 0 | 1 | 0,1 | 0 | 0 | 0 | 0,0 |
| Devlet Borçlanma Senetleri | 0 | 0 | 0 | 0,0 | 0 | 0 | 0 | 0,0 |
| Sermayede Payı Temsil Eden Menkul Değerler | 1 | 0 | 1 | 0,1 | 0 | 0 | 0 | 0,0 |
| Diğer Finansal Varlıklar | 0 | 0 | 0 | 0,0 | 0 | 0 | 0 | 0,0 |
| Gerçeğe Uyg.D.Farkı Diğer Kaps. Gelire Yans. FV | 8 | 0 | 8 | 0,5 | 0 | 0 | 0 | 0,0 |
| Devlet Borçlanma Senetleri | 8 | 0 | 8 | 0,5 | 0 | 0 | 0 | 0,0 |
| Sermayede Payı Temsil Eden Menkul Değerler | 0 | 0 | 0 | 0,0 | 0 | 0 | 0 | 0,0 |
| Diğer Finansal Varlıklar | 0 | 0 | 0 | 0,0 | 0 | 0 | 0 | 0,0 |
| Türev Finansal Varlıklar | 0 | 0 | 0 | 0,0 | 0 | 0 | 0 | 0,0 |
| Türev FV Gerçeğe Uygun Değer Farkı K/Z Yan.Kısmı | 0 | 0 | 0 | 0,0 | 0 | 0 | 0 | 0,0 |
| Türev FV Ger.Uyg.D.Farkı Diğ.Kaps.Gel.Yans.Kısmı | 0 | 0 | 0 | 0,0 | 0 | 0 | 0 | 0,0 |
| İtfa Edilmiş Maliyeti ile Ölçülen FV (Net) | 150 | 135 | 284 | 16,8 | 96 | 138 | 234 | 14,8 |
| Krediler | 147 | 135 | 282 | 16,7 | 94 | 138 | 231 | 14,6 |
| Kiralama İşlemlerinden Alacaklar | 0 | 0 | 0 | 0,0 | 0 | 0 | 0 | 0,0 |
| Factoring Alacakları | 0 | 0 | 0 | 0,0 | 0 | 0 | 0 | 0,0 |
| İtfa Edilmiş Maliyeti ile Ölçülen Diğer FV | 0 | 0 | 0 | 0,0 | 0 | 0 | 0 | 0,0 |
| Devlet Borçlanma Senetleri | 0 | 0 | 0 | 0,0 | 0 | 0 | 0 | 0,0 |
| Diğer Finansal Varlıklar | 0 | 0 | 0 | 0,0 | 0 | 0 | 0 | 0,0 |
| Beklenen Zarar Karşılık. (-) (TFRS 9 uygulayan b.) | 0 | 0 | 0 | 0,0 | 0 | 0 | 0 | 0,0 |
| Donuk Alacaklar (TFRS 9 uygulamayan b.) | 7 | 0 | 7 | 0,4 | 8 | 0 | 8 | 0,5 |
| Özel Karşılıklar (-) (TFRS 9 uygulamayan b.) | 5 | 0 | 5 | 0,3 | 5 | 0 | 5 | 0,3 |
| Satış Amaç. Elde Tut. ve Dur. Faal. İliş.Dur.V. (Net) | 0 | 0 | 0 | 0,0 | 0 | 0 | 0 | 0,0 |
| Satış Amaçlı | 0 | 0 | 0 | 0,0 | 0 | 0 | 0 | 0,0 |
| Durdurulan Faaliyetlere İlişkin | 0 | 0 | 0 | 0,0 | 0 | 0 | 0 | 0,0 |
| Ortaklık Yatırımları | 0 | 0 | 0 | 0,0 | 0 | 0 | 0 | 0,0 |
| İştirakler (Net) | 0 | 0 | 0 | 0,0 | 0 | 0 | 0 | 0,0 |
| Özkaynak Yöntemine Göre Değerlenenler | 0 | 0 | 0 | 0,0 | 0 | 0 | 0 | 0,0 |
| Konsolide Edilmeyenler | 0 | 0 | 0 | 0,0 | 0 | 0 | 0 | 0,0 |
| Bağlı Ortaklıklar (Net) | 0 | 0 | 0 | 0,0 | 0 | 0 | 0 | 0,0 |
| Konsolide Edilmeyen Mali Ortaklıklar | 0 | 0 | 0 | 0,0 | 0 | 0 | 0 | 0,0 |
| Konsolide Edilmeyen Mali Olmayan Ortaklıklar | 0 | 0 | 0 | 0,0 | 0 | 0 | 0 | 0,0 |
| Birlikte Kontrol Edilen Ortaklıklar (iş ortak.)(Net) | 0 | 0 | 0 | 0,0 | 0 | 0 | 0 | 0,0 |
| Özkaynak Yöntemine Göre Değerlenenler | 0 | 0 | 0 | 0,0 | 0 | 0 | 0 | 0,0 |
| Konsolide Edilmeyenler | 0 | 0 | 0 | 0,0 | 0 | 0 | 0 | 0,0 |
| Maddi Duran Varlıklar (Net) | 10 | 0 | 10 | 0,6 | 10 | 0 | 10 | 0,7 |
| Maddi Olmayan Duran Varlıklar (Net) | 0 | 0 | 0 | 0,0 | 0 | 0 | 0 | 0,0 |
| Şerefiye | 0 | 0 | 0 | 0,0 | 0 | 0 | 0 | 0,0 |
| Diğer | 0 | 0 | 0 | 0,0 | 0 | 0 | 0 | 0,0 |
| Yatırım Amaçlı Gayrimenkuller (Net) | 0 | 0 | 0 | 0,0 | 0 | 0 | 0 | 0,0 |
| Cari Vergi Varlığı | 0 | 0 | 0 | 0,0 | 0 | 0 | 0 | 0,0 |
| Ertelenmiş Vergi Varlığı | 3 | 0 | 3 | 0,2 | 2 | 0 | 2 | 0,1 |
| Diğer Aktifler | 4 | 0 | 5 | 0,3 | 3 | 0 | 3 | 0,2 |
| Toplam Varlıklar | 749 | 945 | 1.694 | 100,0 | 685 | 896 | 1.581 | 100,0 |

Yükümlülükler

(Milyon TL)

| | Aralık 2022 | | | % | Aralık 2021 | | | % |
|---|-------------|------------|--------------|--------------|-------------|------------|--------------|--------------|
| | TP | YP | Toplam | Dağ. | TP | YP | Toplam | Dağ. |
| Mevduat | 199 | 815 | 1.014 | 59,9 | 199 | 766 | 965 | 61,0 |
| Alınan Krediler | 0 | 0 | 0 | 0,0 | 0 | 0 | 0 | 0,0 |
| Para Piyasalarına Borçlar | 0 | 0 | 0 | 0,0 | 0 | 0 | 0 | 0,0 |
| İhraç Edilen Menkul Kıymetler (Net) | 0 | 0 | 0 | 0,0 | 0 | 0 | 0 | 0,0 |
| Bonolar | 0 | 0 | 0 | 0,0 | 0 | 0 | 0 | 0,0 |
| Varlığa Dayalı Menkul Kıymetler | 0 | 0 | 0 | 0,0 | 0 | 0 | 0 | 0,0 |
| Tahviller | 0 | 0 | 0 | 0,0 | 0 | 0 | 0 | 0,0 |
| Fonlar | 0 | 0 | 0 | 0,0 | 0 | 0 | 0 | 0,0 |
| Müstakriz Fonları | 0 | 0 | 0 | 0,0 | 0 | 0 | 0 | 0,0 |
| Diğer | 0 | 0 | 0 | 0,0 | 0 | 0 | 0 | 0,0 |
| Gerçeğe Uygun Değer Farkı K/Z Yansıtılan FY | 0 | 0 | 0 | 0,0 | 0 | 0 | 0 | 0,0 |
| Türev Finansal Yükümlülükler | 0 | 0 | 0 | 0,0 | 0 | 0 | 0 | 0,0 |
| Türev FY Gerçeğe Uygun Değer Farkı K/Z Yans. Kısmı | 0 | 0 | 0 | 0,0 | 0 | 0 | 0 | 0,0 |
| Türev FY Ger.Uyg.Değ.Farkı Diğ.Kaps.Gelire Yans. Kısm | 0 | 0 | 0 | 0,0 | 0 | 0 | 0 | 0,0 |
| Factoring Yükümlülükleri | 0 | 0 | 0 | 0,0 | 0 | 0 | 0 | 0,0 |
| Kiralama İşlemlerinden Yükümlülükler (Net) | 0 | 0 | 0 | 0,0 | 0 | 0 | 0 | 0,0 |
| Karşılıklar | 20 | 10 | 30 | 1,7 | 13 | 7 | 20 | 1,3 |
| Genel Karşılıklar (TFRS 9 uygulamayan b.) | 7 | 9 | 16 | 1,0 | 6 | 7 | 13 | 0,8 |
| Yeniden Yapılanma Karşılığı | 0 | 0 | 0 | 0,0 | 0 | 0 | 0 | 0,0 |
| Çalışan Hakları Karşılığı | 12 | 0 | 12 | 0,7 | 7 | 0 | 7 | 0,4 |
| Sigorta Teknik Karşılıkları (Net) | 0 | 0 | 0 | 0,0 | 0 | 0 | 0 | 0,0 |
| Diğer Karşılıklar | 0 | 1 | 1 | 0,0 | 0 | 1 | 1 | 0,0 |
| Cari Vergi Borcu | 6 | 0 | 6 | 0,4 | 16 | 0 | 16 | 1,0 |
| Ertelenmiş Vergi Borcu | 0 | 0 | 0 | 0,0 | 0 | 0 | 0 | 0,0 |
| Satış Amaç.Elde Tut.ve Dur..Faal.İliş. DV Borçları (Net) | 0 | 0 | 0 | 0,0 | 0 | 0 | 0 | 0,0 |
| Satış Amaçlı | 0 | 0 | 0 | 0,0 | 0 | 0 | 0 | 0,0 |
| Durdurulan Faaliyetlere İlişkin | 0 | 0 | 0 | 0,0 | 0 | 0 | 0 | 0,0 |
| Sermaye Benzeri Borçlanma Araçları | 0 | 0 | 0 | 0,0 | 0 | 0 | 0 | 0,0 |
| Krediler | 0 | 0 | 0 | 0,0 | 0 | 0 | 0 | 0,0 |
| Diğer Borçlanma Araçları | 0 | 0 | 0 | 0,0 | 0 | 0 | 0 | 0,0 |
| Diğer Yükümlülükler | 4 | 4 | 8 | 0,5 | 3 | 3 | 6 | 0,4 |
| Özkaynaklar | 636 | 0 | 636 | 37,6 | 574 | 0 | 574 | 36,3 |
| Ödenmiş Sermaye | 200 | 0 | 200 | 11,8 | 200 | 0 | 200 | 12,7 |
| Sermaye Yedekleri | 0 | 0 | 0 | 0,0 | 0 | 0 | 0 | 0,0 |
| Hisse Senedi İhraç Primleri | 0 | 0 | 0 | 0,0 | 0 | 0 | 0 | 0,0 |
| Hisse Senedi İptal Kârları | 0 | 0 | 0 | 0,0 | 0 | 0 | 0 | 0,0 |
| Diğer Sermaye Yedekleri | 0 | 0 | 0 | 0,0 | 0 | 0 | 0 | 0,0 |
| K/Z'da Yen.Sınıf.mayacak Bir.Diğ.Kaps.Gel./Gid. | -3 | 0 | -3 | -0,2 | -1 | 0 | -1 | 0,0 |
| K/Z'da Yen.Sınıf.dırılacak Bir.Diğ.Kaps.Gel./Gid. | 0 | 0 | 0 | 0,0 | 0 | 0 | 0 | 0,0 |
| Kâr Yedekleri | 2 | 0 | 2 | 0,1 | 1 | 0 | 1 | 0,1 |
| Yasal Yedekler | 0 | 0 | 0 | 0,0 | 0 | 0 | 0 | 0,0 |
| Statü Yedekleri | 0 | 0 | 0 | 0,0 | 0 | 0 | 0 | 0,0 |
| Olağanüstü Yedekler | 2 | 0 | 2 | 0,1 | 1 | 0 | 1 | 0,1 |
| Diğer Kâr Yedekleri | 0 | 0 | 0 | 0,0 | 0 | 0 | 0 | 0,0 |
| Kâr veya Zarar | 438 | 0 | 438 | 25,8 | 373 | 0 | 373 | 23,6 |
| Geçmiş Yıllar Kâr veya Zararları | 373 | 0 | 373 | 22,0 | 288 | 0 | 288 | 18,3 |
| Dönem Net Kâr veya Zararı | 65 | 0 | 65 | 3,8 | 85 | 0 | 85 | 5,4 |
| Toplam Yükümlülükler | 865 | 829 | 1.694 | 100,0 | 804 | 776 | 1.581 | 100,0 |

Bank Mellat

Bilanço Dışı Yükümlülükler

(Milyon TL)

| | Aralık 2022 | | | Aralık 2021 | | |
|---|--------------|--------------|--------------|-------------|--------------|--------------|
| | TP | YP | Toplam | TP | YP | Toplam |
| Garanti ve Kefaletler | 0 | 19 | 19 | 0 | 7 | 7 |
| Teminat Mektupları | 0 | 17 | 17 | 0 | 6 | 6 |
| Banka Kredileri | 0 | 0 | 0 | 0 | 0 | 0 |
| Akreditifler | 0 | 2 | 2 | 0 | 1 | 1 |
| Garanti Verilen Prefinansmanlar | 0 | 0 | 0 | 0 | 0 | 0 |
| Cirolar | 0 | 0 | 0 | 0 | 0 | 0 |
| Diğer Garanti ve Kefaletler | 0 | 0 | 0 | 0 | 0 | 0 |
| Taahhütler | 0 | 0 | 0 | 0 | 0 | 0 |
| Cayılmaz Taahhütler | 0 | 0 | 0 | 0 | 0 | 0 |
| Cayılabilir Taahhütler | 0 | 0 | 0 | 0 | 0 | 0 |
| Türev Finansal Araçlar | 0 | 0 | 0 | 0 | 0 | 0 |
| Riskten Korunma Amaçlı Türev Finansal Araçlar | 0 | 0 | 0 | 0 | 0 | 0 |
| Alım Satım Amaçlı İşlemler | 0 | 0 | 0 | 0 | 0 | 0 |
| Emanet ve Rehinli Kıymetler | 1.324 | 2.872 | 4.196 | 481 | 2.008 | 2.489 |
| Emanet Kıymetler | 0 | 0 | 0 | 0 | 0 | 0 |
| Rehinli Kıymetler | 773 | 904 | 1.677 | 276 | 586 | 862 |
| Kabul Edilen Avaller ve Kefaletler | 550 | 1.968 | 2.519 | 205 | 1.421 | 1.626 |
| Toplam Bilanço Dışı Hesaplar | 1.324 | 2.892 | 4.216 | 481 | 2.015 | 2.496 |

Gelir ve Gider Kalemleri

(Milyon TL)

| | Aralık 2022 | Aralık 2021 |
|---|-------------|-------------|
| Faiz Gelirleri | 77 | 74 |
| Kredilerden Alınan Faizler | 30 | 16 |
| Zorunlu Karşılıklardan Alınan Faizler | 5 | 18 |
| Bankalardan Alınan Faizler | 41 | 40 |
| Para Piyasası İşlemlerinden Alınan Faizler | 0 | 0 |
| Menkul Değerlerden Alınan Faizler | 1 | 0 |
| Diğer Faiz Gelirleri | 1 | 0 |
| Faiz Giderleri | 1 | 1 |
| Mevduata Verilen Faizler | 0 | 0 |
| Kullanılan Kredilere Verilen Faizler | 0 | 0 |
| Para Piyasası İşlemlerine Verilen Faizler | 0 | 0 |
| İhraç Edilen Menkul Kıymetlere Verilen Faizler | 0 | 0 |
| Diğer Faiz Giderleri | 1 | 1 |
| Net Faiz Geliri/Gideri | 76 | 73 |
| Net Ücret ve Komisyon Gelirleri/Giderleri | 11 | 5 |
| Alınan Ücret ve Komisyonlar | 11 | 5 |
| Verilen Ücret ve Komisyonlar (-) | 0 | 0 |
| Temettü Gelirleri | 0 | 0 |
| Ticari Kar/Zarar (Net) | 37 | 61 |
| Sermaye Piyasası İşlemleri Kâr/Zararı | 0 | 0 |
| Türev Finansal İşlemlerden Kar/Zarar | 0 | 0 |
| Kambiyo İşlemleri Kâr/Zararı | 37 | 61 |
| Diğer Faaliyet Gelirleri | 3 | 3 |
| Faaliyet Brüt Karı | 127 | 142 |
| Beklenen Zarar Karşılıkları Giderleri (-) (TFRS 9 uygulayan b.) | 0 | 0 |
| Diğer Karşılık Giderleri (-) (TFRS 9 uygulayan b.) | 0 | 0 |
| Kredi Karşılıkları (-) (TFRS 9 uygulamayan b.) | 4 | 7 |
| Personel Giderleri (-) | 25 | -13 |
| Diğer Faaliyet Giderleri (-) | 11 | 8 |
| Net Faaliyet Karı/Zararı | 88 | 115 |
| Birleşme İşlemi Sonrası Gelir Olarak Kaydedilen Fazlalık Tutarı | 0 | 0 |
| Özkaynak Yöntemi Uygulanan Ortaklıklardan Kar/Zarar | 0 | 0 |
| Net Parasal Pozisyon Kar/Zararı | 0 | 0 |
| Sürdürülen Faaliyetler Vergi Öncesi Kar/Zarar | 88 | 115 |
| Sürdürülen Faaliyetler Vergi Karşılığı (±) | -23 | -30 |
| Sürdürülen Faaliyetler Dönem Net Kar/Zararı | 65 | 85 |
| Durdurulan Faaliyetler Dönem Net Kar/Zararı | 0 | 0 |
| Net Dönem Karı / Zararı | 65 | 85 |

Rasyolar

(%)

| | Aralık 2022 | Aralık 2021 |
|---|-------------|-------------|
| Sermaye Yeterliliği | | |
| Sermaye Yeterliliği Oranı | 76,6 | 76,9 |
| Özkaynaklar / Toplam Varlıklar | 37,6 | 36,3 |
| (Özkaynaklar - Duran Varlıklar) / Toplam Varlıklar | 36,9 | 35,6 |
| Net Bilanço Pozisyonu / Özkaynaklar | 19,8 | 22,1 |
| (Net Bilanço Pozisyonu + Net Nazım Hesap Pozisyonu) / Özkaynaklar | 19,8 | 22,1 |
| Bilanço Yapısı | | |
| TP Varlıklar / Toplam Varlıklar | 44,2 | 43,3 |
| TP Yükümlülükler / Toplam Yükümlülükler | 51,1 | 50,9 |
| YP Varlıklar / YP Yükümlülükler | 114,0 | 115,4 |
| TP Mevduat / Toplam Mevduat | 19,6 | 20,6 |
| TP Krediler / Toplam Krediler | 52,3 | 40,4 |
| Toplam Mevduat / Toplam Varlıklar | 59,9 | 61,0 |
| Alınan Krediler / Toplam Varlıklar | 0,0 | 0,0 |
| Aktif Kalitesi | | |
| Finansal Varlıklar (net) / Toplam Varlıklar | 82,2 | 84,2 |
| Toplam Krediler / Toplam Varlıklar | 16,7 | 14,6 |
| Toplam Krediler / Toplam Mevduat | 27,8 | 24,0 |
| Duran Varlıklar / Toplam Varlıklar | 0,6 | 0,7 |
| Tüketici Kredileri / Toplam Krediler | 0,8 | 0,9 |
| Likidite | | |
| Likit Varlıklar / Toplam Varlıklar | 81,7 | 84,2 |
| Likit Varlıklar / Kısa Vadeli Yükümlülükler | 135,8 | 137,4 |
| TP Likit Varlıklar / Toplam Varlıklar | 33,8 | 36,3 |
| Karlılık | | |
| Ortalama Aktif Karlılığı | 4,0 | 6,2 |
| Ortalama Özkaynak Karlılığı | 10,5 | 15,9 |
| Sürdürülen Faaliyeler Dönem Net Kar (Zarar) / Toplam Varlıklar | 3,8 | 5,4 |
| Gelir-Gider Yapısı | | |
| Karşılık Sonrası Net Faiz Geliri / Toplam Varlıklar | 4,3 | 4,2 |
| Karşılık Sonrası Net Faiz Geliri / Faaliyet Brüt Karı | 57,0 | 46,7 |
| Faiz Dışı Gelirler (net) / Toplam Varlıklar | 3,0 | 4,4 |
| Diğer Faaliyet Giderleri / Toplam Varlıklar | 0,6 | 0,5 |
| Personel Giderleri / Diğer Faaliyet Giderleri | 230,7 | 168,5 |
| Faiz Dışı Gelirler (net) / Diğer Faaliyet Giderleri | 469,7 | 883,8 |

Bank of China Turkey A.Ş.

Varlıklar

(Milyon TL)

| | Aralık 2022 | | | % | Aralık 2021 | | | % |
|--|--------------|------------|--------------|--------------|--------------|--------------|--------------|--------------|
| | TP | YP | Toplam | Dağ. | TP | YP | Toplam | Dağ. |
| Finansal Varlıklar (Net) | 265 | 496 | 761 | 27,3 | 336 | 539 | 875 | 32,8 |
| Nakit ve Nakit Benzerleri | 265 | 496 | 761 | 27,3 | 336 | 539 | 875 | 32,8 |
| Nakit Değerler ve Merkez Bankası | 2 | 121 | 123 | 4,4 | 2 | 248 | 250 | 9,4 |
| Bankalar | 263 | 375 | 638 | 22,9 | 334 | 291 | 625 | 23,5 |
| Para Piyasalarından Alacaklar | 0 | 0 | 0 | 0,0 | 0 | 0 | 0 | 0,0 |
| Beklenen Zarar Karşılıkları (-) (TFRS 9 uygulayan b.) | 0 | 0 | -1 | 0,0 | 0 | 0 | -1 | 0,0 |
| Gerçeğe Uygun Değer Farkı K/Z Yansıtılan FV | 0 | 0 | 0 | 0,0 | 0 | 0 | 0 | 0,0 |
| Devlet Borçlanma Senetleri | 0 | 0 | 0 | 0,0 | 0 | 0 | 0 | 0,0 |
| Sermayede Payı Temsil Eden Menkul Değerler | 0 | 0 | 0 | 0,0 | 0 | 0 | 0 | 0,0 |
| Diğer Finansal Varlıklar | 0 | 0 | 0 | 0,0 | 0 | 0 | 0 | 0,0 |
| Gerçeğe Uyg.D.Farkı Diğer Kaps. Gelire Yans. FV | 0 | 0 | 0 | 0,0 | 0 | 0 | 0 | 0,0 |
| Devlet Borçlanma Senetleri | 0 | 0 | 0 | 0,0 | 0 | 0 | 0 | 0,0 |
| Sermayede Payı Temsil Eden Menkul Değerler | 0 | 0 | 0 | 0,0 | 0 | 0 | 0 | 0,0 |
| Diğer Finansal Varlıklar | 0 | 0 | 0 | 0,0 | 0 | 0 | 0 | 0,0 |
| Türev Finansal Varlıklar | 0 | 0 | 0 | 0,0 | 0 | 0 | 0 | 0,0 |
| Türev FV Gerçeğe Uygun Değer Farkı K/Z Yan.Kısmı | 0 | 0 | 0 | 0,0 | 0 | 0 | 0 | 0,0 |
| Türev FV Ger.Uyg.D.Farkı Diğ.Kaps.Gel.Yans.Kısmı | 0 | 0 | 0 | 0,0 | 0 | 0 | 0 | 0,0 |
| İtfa Edilmiş Maliyeti ile Ölçülen FV (Net) | 1.567 | 330 | 1.897 | 68,1 | 1.243 | 450 | 1.693 | 63,6 |
| Krediler | 200 | 332 | 532 | 19,1 | 200 | 455 | 655 | 24,6 |
| Kiralama İşlemlerinden Alacaklar | 0 | 0 | 0 | 0,0 | 0 | 0 | 0 | 0,0 |
| Factoring Alacakları | 0 | 0 | 0 | 0,0 | 0 | 0 | 0 | 0,0 |
| İtfa Edilmiş Maliyeti ile Ölçülen Diğer FV | 1.368 | 0 | 1.368 | 49,1 | 1.045 | 0 | 1.045 | 39,2 |
| Devlet Borçlanma Senetleri | 1.368 | 0 | 1.368 | 49,1 | 1.045 | 0 | 1.045 | 39,2 |
| Diğer Finansal Varlıklar | 0 | 0 | 0 | 0,0 | 0 | 0 | 0 | 0,0 |
| Beklenen Zarar Karşılık. (-) (TFRS 9 uygulayan b.) | 2 | 2 | 3 | 0,1 | 2 | 5 | 7 | 0,2 |
| Donuk Alacaklar (TFRS 9 uygulamayan b.) | 0 | 0 | 0 | 0,0 | 0 | 0 | 0 | 0,0 |
| Özel Karşılıklar (-) (TFRS 9 uygulamayan b.) | 0 | 0 | 0 | 0,0 | 0 | 0 | 0 | 0,0 |
| Satış Amaç. Elde Tut. ve Dur. Faal. İliş.Dur.V. (Net) | 0 | 0 | 0 | 0,0 | 0 | 0 | 0 | 0,0 |
| Satış Amaçlı | 0 | 0 | 0 | 0,0 | 0 | 0 | 0 | 0,0 |
| Durdurulan Faaliyetlere İlişkin | 0 | 0 | 0 | 0,0 | 0 | 0 | 0 | 0,0 |
| Ortaklık Yatırımları | 0 | 0 | 0 | 0,0 | 0 | 0 | 0 | 0,0 |
| İştirakler (Net) | 0 | 0 | 0 | 0,0 | 0 | 0 | 0 | 0,0 |
| Özkaynak Yöntemine Göre Değerlenenler | 0 | 0 | 0 | 0,0 | 0 | 0 | 0 | 0,0 |
| Konsolide Edilmeyenler | 0 | 0 | 0 | 0,0 | 0 | 0 | 0 | 0,0 |
| Bağlı Ortaklıklar (Net) | 0 | 0 | 0 | 0,0 | 0 | 0 | 0 | 0,0 |
| Konsolide Edilmeyen Mali Ortaklıklar | 0 | 0 | 0 | 0,0 | 0 | 0 | 0 | 0,0 |
| Konsolide Edilmeyen Mali Olmayan Ortaklıklar | 0 | 0 | 0 | 0,0 | 0 | 0 | 0 | 0,0 |
| Birlikte Kontrol Edilen Ortaklıklar (iş ortak.)(Net) | 0 | 0 | 0 | 0,0 | 0 | 0 | 0 | 0,0 |
| Özkaynak Yöntemine Göre Değerlenenler | 0 | 0 | 0 | 0,0 | 0 | 0 | 0 | 0,0 |
| Konsolide Edilmeyenler | 0 | 0 | 0 | 0,0 | 0 | 0 | 0 | 0,0 |
| Maddi Duran Varlıklar (Net) | 11 | 0 | 11 | 0,4 | 13 | 0 | 13 | 0,5 |
| Maddi Olmayan Duran Varlıklar (Net) | 4 | 0 | 4 | 0,2 | 2 | 0 | 2 | 0,1 |
| Şerefiye | 0 | 0 | 0 | 0,0 | 0 | 0 | 0 | 0,0 |
| Diğer | 4 | 0 | 4 | 0,2 | 2 | 0 | 2 | 0,1 |
| Yatırım Amaçlı Gayrimenkuller (Net) | 0 | 0 | 0 | 0,0 | 0 | 0 | 0 | 0,0 |
| Cari Vergi Varlığı | 0 | 0 | 0 | 0,0 | 0 | 0 | 0 | 0,0 |
| Ertelenmiş Vergi Varlığı | 73 | 0 | 73 | 2,6 | 61 | 0 | 61 | 2,3 |
| Diğer Aktifler | 6 | 33 | 38 | 1,4 | 3 | 16 | 20 | 0,7 |
| Toplam Varlıklar | 1.926 | 859 | 2.785 | 100,0 | 1.658 | 1.005 | 2.663 | 100,0 |

Yükümlülükler

(Milyon TL)

| | Aralık 2022 | | | % | Aralık 2021 | | | % |
|---|--------------|------------|--------------|--------------|--------------|------------|--------------|--------------|
| | TP | YP | Toplam | Dağ. | TP | YP | Toplam | Dağ. |
| Mevduat | 2 | 334 | 336 | 12,1 | 0 | 368 | 368 | 13,8 |
| Alınan Krediler | 0 | 107 | 107 | 3,8 | 0 | 181 | 181 | 6,8 |
| Para Piyasalarına Borçlar | 0 | 0 | 0 | 0,0 | 0 | 0 | 0 | 0,0 |
| İhraç Edilen Menkul Kıymetler (Net) | 0 | 0 | 0 | 0,0 | 0 | 0 | 0 | 0,0 |
| Bonolar | 0 | 0 | 0 | 0,0 | 0 | 0 | 0 | 0,0 |
| Varlığa Dayalı Menkul Kıymetler | 0 | 0 | 0 | 0,0 | 0 | 0 | 0 | 0,0 |
| Tahviller | 0 | 0 | 0 | 0,0 | 0 | 0 | 0 | 0,0 |
| Fonlar | 0 | 0 | 0 | 0,0 | 0 | 0 | 0 | 0,0 |
| Müstakriz Fonları | 0 | 0 | 0 | 0,0 | 0 | 0 | 0 | 0,0 |
| Diğer | 0 | 0 | 0 | 0,0 | 0 | 0 | 0 | 0,0 |
| Gerçeğe Uygun Değer Farkı K/Z Yansıtılan FY | 0 | 0 | 0 | 0,0 | 0 | 0 | 0 | 0,0 |
| Türev Finansal Yükümlülükler | 150 | 0 | 150 | 5,4 | 200 | 0 | 200 | 7,5 |
| Türev FY Gerçeğe Uygun Değer Farkı K/Z Yans. Kısmı | 150 | 0 | 150 | 5,4 | 200 | 0 | 200 | 7,5 |
| Türev FY Ger.Uyg.Değ.Farkı Diğ.Kaps.Gelire Yans. Kısm | 0 | 0 | 0 | 0,0 | 0 | 0 | 0 | 0,0 |
| Faktoring Yükümlülükleri | 0 | 0 | 0 | 0,0 | 0 | 0 | 0 | 0,0 |
| Kiralama İşlemlerinden Yükümlülükler (Net) | 1 | 34 | 35 | 1,3 | 0 | 30 | 30 | 1,1 |
| Karşılıklar | 2 | 71 | 73 | 2,6 | 5 | 35 | 40 | 1,5 |
| Genel Karşılıklar (TFRS 9 uygulamayan b.) | 0 | 0 | 0 | 0,0 | 0 | 0 | 0 | 0,0 |
| Yeniden Yapılanma Karşılığı | 0 | 0 | 0 | 0,0 | 0 | 0 | 0 | 0,0 |
| Çalışan Hakları Karşılığı | 2 | 40 | 41 | 1,5 | 5 | 14 | 19 | 0,7 |
| Sigorta Teknik Karşılıkları (Net) | 0 | 0 | 0 | 0,0 | 0 | 0 | 0 | 0,0 |
| Diğer Karşılıklar | 0 | 32 | 32 | 1,1 | 0 | 21 | 21 | 0,8 |
| Cari Vergi Borcu | 32 | 0 | 32 | 1,2 | 55 | 0 | 55 | 2,0 |
| Ertelenmiş Vergi Borcu | 0 | 0 | 0 | 0,0 | 0 | 0 | 0 | 0,0 |
| Satış Amaç.Elde Tut.ve Dur..Faal.İliş. DV Borçları (Net) | 0 | 0 | 0 | 0,0 | 0 | 0 | 0 | 0,0 |
| Satış Amaçlı | 0 | 0 | 0 | 0,0 | 0 | 0 | 0 | 0,0 |
| Durdurulan Faaliyetlere İlişkin | 0 | 0 | 0 | 0,0 | 0 | 0 | 0 | 0,0 |
| Sermaye Benzeri Borçlanma Araçları | 0 | 0 | 0 | 0,0 | 0 | 0 | 0 | 0,0 |
| Krediler | 0 | 0 | 0 | 0,0 | 0 | 0 | 0 | 0,0 |
| Diğer Borçlanma Araçları | 0 | 0 | 0 | 0,0 | 0 | 0 | 0 | 0,0 |
| Diğer Yükümlülükler | 27 | 1 | 28 | 1,0 | 17 | 1 | 18 | 0,7 |
| Özkaynaklar | 2.023 | 0 | 2.023 | 72,7 | 1.772 | 0 | 1.772 | 66,5 |
| Ödenmiş Sermaye | 1.051 | 0 | 1.051 | 37,7 | 1.051 | 0 | 1.051 | 39,5 |
| Sermaye Yedekleri | 0 | 0 | 0 | 0,0 | 0 | 0 | 0 | 0,0 |
| Hisse Senedi İhraç Primleri | 0 | 0 | 0 | 0,0 | 0 | 0 | 0 | 0,0 |
| Hisse Senedi İptal Kârları | 0 | 0 | 0 | 0,0 | 0 | 0 | 0 | 0,0 |
| Diğer Sermaye Yedekleri | 0 | 0 | 0 | 0,0 | 0 | 0 | 0 | 0,0 |
| K/Z'da Yen.Sınıf.mayacak Bir.Diğ.Kaps.Gel./Gid. | 0 | 0 | 0 | 0,0 | 0 | 0 | 0 | 0,0 |
| K/Z'da Yen.Sınıf.dırılacak Bir.Diğ.Kaps.Gel./Gid. | 0 | 0 | 0 | 0,0 | 0 | 0 | 0 | 0,0 |
| Kâr Yedekleri | 676 | 0 | 676 | 24,3 | 503 | 0 | 503 | 18,9 |
| Yasal Yedekler | 46 | 0 | 46 | 1,7 | 34 | 0 | 34 | 1,3 |
| Statü Yedekleri | 0 | 0 | 0 | 0,0 | 0 | 0 | 0 | 0,0 |
| Olağanüstü Yedekler | 630 | 0 | 630 | 22,6 | 469 | 0 | 469 | 17,6 |
| Diğer Kâr Yedekleri | 0 | 0 | 0 | 0,0 | 0 | 0 | 0 | 0,0 |
| Kâr veya Zarar | 296 | 0 | 296 | 10,6 | 217 | 0 | 217 | 8,2 |
| Geçmiş Yıllar Kâr veya Zararları | 26 | 0 | 26 | 0,9 | 26 | 0 | 26 | 1,0 |
| Dönem Net Kâr veya Zararı | 270 | 0 | 270 | 9,7 | 191 | 0 | 191 | 7,2 |
| Toplam Yükümlülükler | 2.238 | 547 | 2.785 | 100,0 | 2.048 | 615 | 2.663 | 100,0 |

Bank of China Turkey A.Ş.

Bilanço Dışı Yükümlülükler

(Milyon TL)

| | Aralık 2022 | | | Aralık 2021 | | |
|---|-------------|--------------|--------------|-------------|--------------|--------------|
| | TP | YP | Toplam | TP | YP | Toplam |
| Garanti ve Kefaletler | 0 | 5.254 | 5.254 | 246 | 3.106 | 3.352 |
| Teminat Mektupları | 0 | 296 | 296 | 246 | 143 | 388 |
| Banka Kredileri | 0 | 0 | 0 | 0 | 0 | 0 |
| Akreditifler | 0 | 0 | 0 | 0 | 0 | 0 |
| Garanti Verilen Prefinansmanlar | 0 | 0 | 0 | 0 | 0 | 0 |
| Cirolar | 0 | 0 | 0 | 0 | 0 | 0 |
| Diğer Garanti ve Kefaletler | 0 | 4.958 | 4.958 | 0 | 2.964 | 2.964 |
| Taahhütler | 0 | 81 | 81 | 0 | 0 | 0 |
| Cayılamaz Taahhütler | 0 | 81 | 81 | 0 | 0 | 0 |
| Cayılabilir Taahhütler | 0 | 0 | 0 | 0 | 0 | 0 |
| Türev Finansal Araçlar | 67 | 221 | 289 | 134 | 335 | 469 |
| Riskten Korunma Amaçlı Türev Finansal Araçlar | 0 | 0 | 0 | 0 | 0 | 0 |
| Alım Satım Amaçlı İşlemler | 67 | 221 | 289 | 134 | 335 | 469 |
| Emanet ve Rehinli Kıymetler | 0 | 785 | 785 | 0 | 293 | 293 |
| Emanet Kıymetler | 0 | 0 | 0 | 0 | 0 | 0 |
| Rehinli Kıymetler | 0 | 785 | 785 | 0 | 293 | 293 |
| Kabul Edilen Avaller ve Kefaletler | 0 | 0 | 0 | 0 | 0 | 0 |
| Toplam Bilanço Dışı Hesaplar | 67 | 6.341 | 6.408 | 380 | 3.735 | 4.114 |

Gelir ve Gider Kalemleri

(Milyon TL)

| | Aralık 2022 | Aralık 2021 |
|---|-------------|-------------|
| Faiz Gelirleri | 305 | 271 |
| Kredilerden Alınan Faizler | 51 | 38 |
| Zorunlu Karşılıklardan Alınan Faizler | 0 | 1 |
| Bankalardan Alınan Faizler | 54 | 116 |
| Para Piyasası İşlemlerinden Alınan Faizler | 0 | 0 |
| Menkul Değerlerden Alınan Faizler | 200 | 117 |
| Diğer Faiz Gelirleri | 0 | 0 |
| Faiz Giderleri | 19 | 28 |
| Mevduata Verilen Faizler | 10 | 26 |
| Kullanılan Kredilere Verilen Faizler | 3 | 1 |
| Para Piyasası İşlemlerine Verilen Faizler | 0 | 0 |
| İhraç Edilen Menkul Kıymetlere Verilen Faizler | 0 | 0 |
| Diğer Faiz Giderleri | 6 | 1 |
| Net Faiz Geliri/Gideri | 286 | 244 |
| Net Ücret ve Komisyon Gelirleri/Giderleri | 142 | 59 |
| Alınan Ücret ve Komisyonlar | 143 | 60 |
| Verilen Ücret ve Komisyonlar (-) | 0 | 0 |
| Temettü Gelirleri | 0 | 0 |
| Ticari Kar/Zarar (Net) | 55 | 42 |
| Sermaye Piyasası İşlemleri Kâr/Zararı | 0 | 0 |
| Türev Finansal İşlemlerden Kar/Zarar | -43 | -127 |
| Kambiyo İşlemleri Kâr/Zararı | 98 | 169 |
| Diğer Faaliyet Gelirleri | 4 | 1 |
| Faaliyet Brüt Karı | 488 | 346 |
| Beklenen Zarar Karşılıkları Giderleri (-) (TFRS 9 uygulayan b.) | 10 | 17 |
| Diğer Karşılık Giderleri (-) (TFRS 9 uygulayan b.) | 0 | 0 |
| Kredi Karşılıkları (-) (TFRS 9 uygulamayan b.) | 0 | 0 |
| Personel Giderleri (-) | 65 | -35 |
| Diğer Faaliyet Giderleri (-) | 68 | 39 |
| Net Faaliyet Karı/Zararı | 345 | 255 |
| Birleşme İşlemi Sonrası Gelir Olarak Kaydedilen Fazlalık Tutarı | 0 | 0 |
| Özkaynak Yöntemi Uygulanan Ortaklıklardan Kar/Zarar | 0 | 0 |
| Net Parasal Pozisyon Kar/Zararı | 0 | 0 |
| Sürdürülen Faaliyetler Vergi Öncesi Kar/Zarar | 345 | 255 |
| Sürdürülen Faaliyetler Vergi Karşılığı (±) | -75 | -64 |
| Sürdürülen Faaliyetler Dönem Net Kar/Zararı | 270 | 191 |
| Durdurulan Faaliyetler Dönem Net Kar/Zararı | 0 | 0 |
| Net Dönem Karı / Zararı | 270 | 191 |

Rasyolar

(%)

| | Aralık 2022 | Aralık 2021 |
|---|-------------|-------------|
| Sermaye Yeterliliği | | |
| Sermaye Yeterliliği Oranı | 30,2 | 35,8 |
| Özkaynaklar / Toplam Varlıklar | 72,7 | 66,5 |
| (Özkaynaklar - Duran Varlıklar) / Toplam Varlıklar | 72,1 | 66,0 |
| Net Bilanço Pozisyonu / Özkaynaklar | 15,4 | 22,0 |
| (Net Bilanço Pozisyonu + Net Nazım Hesap Pozisyonu) / Özkaynaklar | 26,4 | 3,1 |
| Bilanço Yapısı | | |
| TP Varlıklar / Toplam Varlıklar | 69,2 | 62,3 |
| TP Yükümlülükler / Toplam Yükümlülükler | 80,4 | 76,9 |
| YP Varlıklar / YP Yükümlülükler | 157,0 | 163,5 |
| TP Mevduat / Toplam Mevduat | 0,6 | 0,0 |
| TP Krediler / Toplam Krediler | 37,6 | 30,6 |
| Toplam Mevduat / Toplam Varlıklar | 12,1 | 13,8 |
| Alınan Krediler / Toplam Varlıklar | 3,8 | 6,8 |
| Aktif Kalitesi | | |
| Finansal Varlıklar (net) / Toplam Varlıklar | 27,3 | 32,8 |
| Toplam Krediler / Toplam Varlıklar | 19,1 | 24,6 |
| Toplam Krediler / Toplam Mevduat | 158,3 | 178,0 |
| Duran Varlıklar / Toplam Varlıklar | 0,6 | 0,5 |
| Tüketici Kredileri / Toplam Krediler | 0,0 | 0,0 |
| Likidite | | |
| Likit Varlıklar / Toplam Varlıklar | 27,3 | 32,8 |
| Likit Varlıklar / Kısa Vadeli Yükümlülükler | 226,3 | 201,3 |
| TP Likit Varlıklar / Toplam Varlıklar | 9,5 | 12,6 |
| Karlılık | | |
| Ortalama Aktif Karlılığı | 9,9 | 8,5 |
| Ortalama Özkaynak Karlılığı | 14,0 | 11,3 |
| Sürdürülen Faaliyeler Dönem Net Kar (Zarar) / Toplam Varlıklar | 9,7 | 7,2 |
| Gelir-Gider Yapısı | | |
| Karşılık Sonrası Net Faiz Geliri / Toplam Varlıklar | 9,9 | 8,5 |
| Karşılık Sonrası Net Faiz Geliri / Faaliyet Brüt Karı | 56,6 | 65,6 |
| Faiz Dışı Gelirler (net) / Toplam Varlıklar | 7,2 | 3,8 |
| Diğer Faaliyet Giderleri / Toplam Varlıklar | 2,4 | 1,5 |
| Personel Giderleri / Diğer Faaliyet Giderleri | 95,9 | 88,4 |
| Faiz Dışı Gelirler (net) / Diğer Faaliyet Giderleri | 296,7 | 259,4 |

Burgan Bank A.Ş.

Varlıklar

(Milyon TL)

| | Aralık 2022 | | | % | Aralık 2021 | | | % |
|--|---------------|---------------|---------------|--------------|---------------|---------------|---------------|--------------|
| | TP | YP | Toplam | Dağ. | TP | YP | Toplam | Dağ. |
| Finansal Varlıklar (Net) | 6.066 | 8.503 | 14.568 | 25,2 | 4.035 | 6.685 | 10.719 | 28,2 |
| Nakit ve Nakit Benzerleri | 3.204 | 6.630 | 9.834 | 17,0 | 682 | 6.263 | 6.945 | 18,3 |
| Nakit Değerler ve Merkez Bankası | 1.220 | 5.629 | 6.849 | 11,8 | 452 | 5.940 | 6.392 | 16,8 |
| Bankalar | 175 | 1.000 | 1.176 | 2,0 | 230 | 323 | 553 | 1,5 |
| Para Piyasalarından Alacaklar | 1.809 | 0 | 1.809 | 3,1 | 0 | 0 | 0 | 0,0 |
| Beklenen Zarar Karşılıkları (-) (TFRS 9 uygulayan b.) | 0 | 0 | 0 | 0,0 | 0 | 0 | 0 | 0,0 |
| Gerçeğe Uygun Değer Farkı K/Z Yansıtılan FV | 479 | 125 | 603 | 1,0 | 16 | 119 | 135 | 0,4 |
| Devlet Borçlanma Senetleri | 383 | 18 | 401 | 0,7 | 1 | 2 | 2 | 0,0 |
| Sermayede Payı Temsil Eden Menkul Değerler | 0 | 0 | 0 | 0,0 | 0 | 0 | 0 | 0,0 |
| Diğer Finansal Varlıklar | 96 | 106 | 202 | 0,4 | 16 | 117 | 133 | 0,3 |
| Gerçeğe Uyg.D.Farkı Diğer Kaps. Gelire Yans. FV | 1.342 | 262 | 1.604 | 2,8 | 574 | 93 | 667 | 1,8 |
| Devlet Borçlanma Senetleri | 1.334 | 262 | 1.596 | 2,8 | 566 | 93 | 660 | 1,7 |
| Sermayede Payı Temsil Eden Menkul Değerler | 8 | 0 | 8 | 0,0 | 8 | 0 | 8 | 0,0 |
| Diğer Finansal Varlıklar | 0 | 0 | 0 | 0,0 | 0 | 0 | 0 | 0,0 |
| Türev Finansal Varlıklar | 1.041 | 1.486 | 2.527 | 4,4 | 2.763 | 209 | 2.972 | 7,8 |
| Türev FV Gerçeğe Uygun Değer Farkı K/Z Yan.Kısmı | 120 | 366 | 487 | 0,8 | 1.400 | 129 | 1.529 | 4,0 |
| Türev FV Ger.Uyg.D.Farkı Diğ.Kaps.Gel.Yans.Kısmı | 921 | 1.120 | 2.040 | 3,5 | 1.363 | 81 | 1.443 | 3,8 |
| İtfa Edilmiş Maliyeti ile Ölçülen FV (Net) | 23.015 | 17.102 | 40.117 | 69,4 | 11.540 | 13.392 | 24.932 | 65,6 |
| Krediler | 20.268 | 16.514 | 36.782 | 63,6 | 12.332 | 13.656 | 25.988 | 68,4 |
| Kiralama İşlemlerinden Alacaklar | 0 | 0 | 0 | 0,0 | 0 | 0 | 0 | 0,0 |
| Factoring Alacakları | 0 | 0 | 0 | 0,0 | 0 | 0 | 0 | 0,0 |
| İtfa Edilmiş Maliyeti ile Ölçülen Diğer FV | 3.679 | 1.702 | 5.381 | 9,3 | 0 | 1.023 | 1.023 | 2,7 |
| Devlet Borçlanma Senetleri | 3.679 | 1.702 | 5.381 | 9,3 | 0 | 1.023 | 1.023 | 2,7 |
| Diğer Finansal Varlıklar | 0 | 0 | 0 | 0,0 | 0 | 0 | 0 | 0,0 |
| Beklenen Zarar Karşılık. (-) (TFRS 9 uygulayan b.) | 932 | 1.114 | 2.046 | 3,5 | 792 | 1.288 | 2.080 | 5,5 |
| Donuk Alacaklar (TFRS 9 uygulamayan b.) | 0 | 0 | 0 | 0,0 | 0 | 0 | 0 | 0,0 |
| Özel Karşılıklar (-) (TFRS 9 uygulamayan b.) | 0 | 0 | 0 | 0,0 | 0 | 0 | 0 | 0,0 |
| Satış Amaç. Elde Tut. ve Dur. Faal. İliş.Dur.V. (Net) | 855 | 0 | 855 | 1,5 | 1.039 | 0 | 1.039 | 2,7 |
| Satış Amaçlı | 855 | 0 | 855 | 1,5 | 1.039 | 0 | 1.039 | 2,7 |
| Durdurulan Faaliyetlere İlişkin | 0 | 0 | 0 | 0,0 | 0 | 0 | 0 | 0,0 |
| Ortaklık Yatırımları | 1.096 | 0 | 1.096 | 1,9 | 670 | 0 | 670 | 1,8 |
| İştirakler (Net) | 0 | 0 | 0 | 0,0 | 0 | 0 | 0 | 0,0 |
| Özkaynak Yöntemine Göre Değerlenenler | 0 | 0 | 0 | 0,0 | 0 | 0 | 0 | 0,0 |
| Konsolide Edilmeyenler | 0 | 0 | 0 | 0,0 | 0 | 0 | 0 | 0,0 |
| Bağlı Ortaklıklar (Net) | 1.096 | 0 | 1.096 | 1,9 | 670 | 0 | 670 | 1,8 |
| Konsolide Edilmeyen Mali Ortaklıklar | 1.096 | 0 | 1.096 | 1,9 | 670 | 0 | 670 | 1,8 |
| Konsolide Edilmeyen Mali Olmayan Ortaklıklar | 0 | 0 | 0 | 0,0 | 0 | 0 | 0 | 0,0 |
| Birlikte Kontrol Edilen Ortaklıklar (iş ortak.)(Net) | 0 | 0 | 0 | 0,0 | 0 | 0 | 0 | 0,0 |
| Özkaynak Yöntemine Göre Değerlenenler | 0 | 0 | 0 | 0,0 | 0 | 0 | 0 | 0,0 |
| Konsolide Edilmeyenler | 0 | 0 | 0 | 0,0 | 0 | 0 | 0 | 0,0 |
| Maddi Duran Varlıklar (Net) | 207 | 0 | 207 | 0,4 | 149 | 0 | 149 | 0,4 |
| Maddi Olmayan Duran Varlıklar (Net) | 82 | 0 | 82 | 0,1 | 51 | 0 | 51 | 0,1 |
| Şerefiye | 0 | 0 | 0 | 0,0 | 0 | 0 | 0 | 0,0 |
| Diğer | 82 | 0 | 82 | 0,1 | 51 | 0 | 51 | 0,1 |
| Yatırım Amaçlı Gayrimenkuller (Net) | 0 | 0 | 0 | 0,0 | 0 | 0 | 0 | 0,0 |
| Cari Vergi Varlığı | 0 | 0 | 0 | 0,0 | 3 | 0 | 3 | 0,0 |
| Ertelenmiş Vergi Varlığı | 165 | 0 | 165 | 0,3 | 24 | 0 | 24 | 0,1 |
| Diğer Aktifler | 677 | 40 | 717 | 1,2 | 423 | 4 | 427 | 1,1 |
| Toplam Varlıklar | 32.162 | 25.644 | 57.807 | 100,0 | 17.934 | 20.080 | 38.015 | 100,0 |

Yükümlülükler

(Milyon TL)

| | Aralık 2022 | | | % | Aralık 2021 | | | % |
|---|---------------|---------------|---------------|--------------|---------------|---------------|---------------|--------------|
| | TP | YP | Toplam | Dağ. | TP | YP | Toplam | Dağ. |
| Mevduat | 25.415 | 14.632 | 40.048 | 69,3 | 6.294 | 18.341 | 24.635 | 64,8 |
| Alınan Krediler | 15 | 1.552 | 1.568 | 2,7 | 11 | 3.776 | 3.786 | 10,0 |
| Para Piyasalarına Borçlar | 731 | 601 | 1.332 | 2,3 | 1 | 211 | 212 | 0,6 |
| İhraç Edilen Menkul Kıymetler (Net) | 0 | 0 | 0 | 0,0 | 0 | 0 | 0 | 0,0 |
| Bonolar | 0 | 0 | 0 | 0,0 | 0 | 0 | 0 | 0,0 |
| Varlığa Dayalı Menkul Kıymetler | 0 | 0 | 0 | 0,0 | 0 | 0 | 0 | 0,0 |
| Tahviller | 0 | 0 | 0 | 0,0 | 0 | 0 | 0 | 0,0 |
| Fonlar | 0 | 0 | 0 | 0,0 | 0 | 0 | 0 | 0,0 |
| Müstakriz Fonları | 0 | 0 | 0 | 0,0 | 0 | 0 | 0 | 0,0 |
| Diğer | 0 | 0 | 0 | 0,0 | 0 | 0 | 0 | 0,0 |
| Gerçeğe Uygun Değer Farkı K/Z Yansıtılan FY | 0 | 0 | 0 | 0,0 | 0 | 0 | 0 | 0,0 |
| Türev Finansal Yükümlülükler | 317 | 644 | 961 | 1,7 | 871 | 158 | 1.029 | 2,7 |
| Türev FY Gerçeğe Uygun Değer Farkı K/Z Yans. Kısmı | 94 | 461 | 556 | 1,0 | 735 | 107 | 843 | 2,2 |
| Türev FY Ger.Uyg.Değ.Farkı Diğ.Kaps.Gelire Yans. Kısm | 223 | 183 | 406 | 0,7 | 136 | 51 | 187 | 0,5 |
| Factoring Yükümlülükleri | 0 | 0 | 0 | 0,0 | 0 | 0 | 0 | 0,0 |
| Kiralama İşlemlerinden Yükümlülükler (Net) | 81 | 0 | 81 | 0,1 | 74 | 0 | 74 | 0,2 |
| Karşılıklar | 216 | 677 | 893 | 1,5 | 85 | 161 | 246 | 0,6 |
| Genel Karşılıklar (TFRS 9 uygulamayan b.) | 0 | 0 | 0 | 0,0 | 0 | 0 | 0 | 0,0 |
| Yeniden Yapılanma Karşılığı | 0 | 0 | 0 | 0,0 | 0 | 0 | 0 | 0,0 |
| Çalışan Hakları Karşılığı | 190 | 0 | 190 | 0,3 | 70 | 0 | 70 | 0,2 |
| Sigorta Teknik Karşılıkları (Net) | 0 | 0 | 0 | 0,0 | 0 | 0 | 0 | 0,0 |
| Diğer Karşılıklar | 26 | 677 | 703 | 1,2 | 15 | 161 | 177 | 0,5 |
| Cari Vergi Borcu | 463 | 0 | 463 | 0,8 | 50 | 0 | 50 | 0,1 |
| Ertelenmiş Vergi Borcu | 0 | 0 | 0 | 0,0 | 0 | 0 | 0 | 0,0 |
| Satış Amaç.Elde Tut.ve Dur..Faal.İliş. DV Borçları (Net) | 0 | 0 | 0 | 0,0 | 0 | 0 | 0 | 0,0 |
| Satış Amaçlı | 0 | 0 | 0 | 0,0 | 0 | 0 | 0 | 0,0 |
| Durdurulan Faaliyetlere İlişkin | 0 | 0 | 0 | 0,0 | 0 | 0 | 0 | 0,0 |
| Sermaye Benzeri Borçlanma Araçları | 0 | 3.771 | 3.771 | 6,5 | 0 | 3.347 | 3.347 | 8,8 |
| Krediler | 0 | 3.771 | 3.771 | 6,5 | 0 | 3.347 | 3.347 | 8,8 |
| Diğer Borçlanma Araçları | 0 | 0 | 0 | 0,0 | 0 | 0 | 0 | 0,0 |
| Diğer Yükümlülükler | 990 | 2.606 | 3.595 | 6,2 | 493 | 1.667 | 2.160 | 5,7 |
| Özkaynaklar | 4.480 | 614 | 5.094 | 8,8 | 2.464 | 10 | 2.474 | 6,5 |
| Ödenmiş Sermaye | 2.656 | 0 | 2.656 | 4,6 | 1.890 | 0 | 1.890 | 5,0 |
| Sermaye Yedekleri | -6 | 0 | -6 | 0,0 | -3 | 0 | -3 | 0,0 |
| Hisse Senedi İhraç Primleri | 0 | 0 | 0 | 0,0 | 0 | 0 | 0 | 0,0 |
| Hisse Senedi İptal Kârları | 0 | 0 | 0 | 0,0 | 0 | 0 | 0 | 0,0 |
| Diğer Sermaye Yedekleri | -6 | 0 | -6 | 0,0 | -3 | 0 | -3 | 0,0 |
| K/Z'da Yen.Sınıf.mayacak Bir.Diğ.Kaps.Gel./Gid. | 13 | 0 | 13 | 0,0 | 24 | 0 | 24 | 0,1 |
| K/Z'da Yen.Sınıf.dırılacak Bir.Diğ.Kaps.Gel./Gid. | 171 | 614 | 785 | 1,4 | 123 | 10 | 133 | 0,4 |
| Kâr Yedekleri | 429 | 0 | 429 | 0,7 | 125 | 0 | 125 | 0,3 |
| Yasal Yedekler | 31 | 0 | 31 | 0,1 | 26 | 0 | 26 | 0,1 |
| Statü Yedekleri | 0 | 0 | 0 | 0,0 | 0 | 0 | 0 | 0,0 |
| Olağanüstü Yedekler | 398 | 0 | 398 | 0,7 | 99 | 0 | 99 | 0,3 |
| Diğer Kâr Yedekleri | 0 | 0 | 0 | 0,0 | 0 | 0 | 0 | 0,0 |
| Kâr veya Zarar | 1.217 | 0 | 1.217 | 2,1 | 305 | 0 | 305 | 0,8 |
| Geçmiş Yıllar Kâr veya Zararları | 16 | 0 | 16 | 0,0 | 0 | 0 | 0 | 0,0 |
| Dönem Net Kâr veya Zararı | 1.202 | 0 | 1.202 | 2,1 | 305 | 0 | 305 | 0,8 |
| Toplam Yükümlülükler | 32.708 | 25.098 | 57.807 | 100,0 | 10.343 | 27.671 | 38.015 | 100,0 |

Burgan Bank A.Ş.

Bilanço Dışı Yükümlülükler

(Milyon TL)

| | Aralık 2022 | | | Aralık 2021 | | |
|---|----------------|----------------|----------------|----------------|----------------|----------------|
| | TP | YP | Toplam | TP | YP | Toplam |
| Garanti ve Kefaletler | 5.307 | 4.802 | 10.109 | 1.665 | 5.382 | 7.047 |
| Teminat Mektupları | 3.826 | 1.526 | 5.352 | 1.593 | 1.495 | 3.088 |
| Banka Kredileri | 35 | 13 | 49 | 0 | 209 | 209 |
| Akreditifler | 40 | 2.538 | 2.578 | 0 | 2.516 | 2.516 |
| Garanti Verilen Prefinansmanlar | 0 | 0 | 0 | 0 | 0 | 0 |
| Cirolar | 0 | 0 | 0 | 0 | 0 | 0 |
| Diğer Garanti ve Kefaletler | 1.406 | 724 | 2.130 | 72 | 1.161 | 1.233 |
| Taahhütler | 616 | 609 | 1.225 | 1.323 | 1.127 | 2.450 |
| Cayılamaz Taahhütler | 616 | 609 | 1.225 | 1.323 | 1.127 | 2.450 |
| Cayılabilir Taahhütler | 0 | 0 | 0 | 0 | 0 | 0 |
| Türev Finansal Araçlar | 24.892 | 67.473 | 92.365 | 11.790 | 53.906 | 65.695 |
| Riskten Korunma Amaçlı Türev Finansal Araçlar | 3.207 | 23.320 | 26.527 | 1.942 | 10.270 | 12.211 |
| Alım Satım Amaçlı İşlemler | 21.685 | 44.153 | 65.838 | 9.848 | 43.636 | 53.484 |
| Emanet ve Rehinli Kıymetler | 154.442 | 302.991 | 457.434 | 103.606 | 146.594 | 250.200 |
| Emanet Kıymetler | 9.725 | 8.540 | 18.265 | 2.863 | 4.299 | 7.162 |
| Rehinli Kıymetler | 144.497 | 294.451 | 438.948 | 100.522 | 142.295 | 242.818 |
| Kabul Edilen Avaller ve Kefaletler | 220 | 0 | 220 | 220 | 0 | 220 |
| Toplam Bilanço Dışı Hesaplar | 185.258 | 375.875 | 561.133 | 118.383 | 207.009 | 325.392 |

Gelir ve Gider Kalemleri

(Milyon TL)

| | Aralık 2022 | Aralık 2021 |
|---|--------------|--------------|
| Faiz Gelirleri | 6.295 | 2.455 |
| Kredilerden Alınan Faizler | 4.218 | 1.833 |
| Zorunlu Karşılıklardan Alınan Faizler | 11 | 38 |
| Bankalardan Alınan Faizler | 37 | 45 |
| Para Piyasası İşlemlerinden Alınan Faizler | 125 | 19 |
| Menkul Değerlerden Alınan Faizler | 755 | 108 |
| Diğer Faiz Gelirleri | 1.150 | 412 |
| Faiz Giderleri | 4.704 | 1.895 |
| Mevduata Verilen Faizler | 2.752 | 1.048 |
| Kullanılan Kredilere Verilen Faizler | 271 | 144 |
| Para Piyasası İşlemlerine Verilen Faizler | 92 | 5 |
| İhraç Edilen Menkul Kıymetlere Verilen Faizler | 0 | 0 |
| Diğer Faiz Giderleri | 1.588 | 698 |
| Net Faiz Geliri/Gideri | 1.591 | 560 |
| Net Ücret ve Komisyon Gelirleri/Giderleri | 311 | 33 |
| Alınan Ücret ve Komisyonlar | 362 | 53 |
| Verilen Ücret ve Komisyonlar (-) | 51 | 20 |
| Temettü Gelirleri | 0 | 0 |
| Ticari Kar/Zarar (Net) | 334 | 198 |
| Sermaye Piyasası İşlemleri Kâr/Zararı | 145 | 30 |
| Türev Finansal İşlemlerden Kar/Zarar | -108 | -9 |
| Kambiyo İşlemleri Kâr/Zararı | 297 | 178 |
| Diğer Faaliyet Gelirleri | 214 | 213 |
| Faaliyet Brüt Karı | 2.450 | 1.005 |
| Beklenen Zarar Karşılıkları Giderleri (-) (TFRS 9 uygulayan b.) | -331 | 255 |
| Diğer Karşılık Giderleri (-) (TFRS 9 uygulayan b.) | 463 | 0 |
| Kredi Karşılıkları (-) (TFRS 9 uygulamayan b.) | 0 | 0 |
| Personel Giderleri (-) | 544 | -235 |
| Diğer Faaliyet Giderleri (-) | 438 | 260 |
| Net Faaliyet Karı/Zararı | 1.337 | 254 |
| Birleşme İşlemi Sonrası Gelir Olarak Kaydedilen Fazlalık Tutarı | 0 | 0 |
| Özkaynak Yöntemi Uygulanan Ortaklıklardan Kar/Zarar | 315 | 90 |
| Net Parasal Pozisyon Kar/Zararı | 0 | 0 |
| Sürdürülen Faaliyetler Vergi Öncesi Kar/Zarar | 1.651 | 344 |
| Sürdürülen Faaliyetler Vergi Karşılığı (±) | -449 | -40 |
| Sürdürülen Faaliyetler Dönem Net Kar/Zararı | 1.202 | 305 |
| Durdurulan Faaliyetler Dönem Net Kar/Zararı | 0 | 0 |
| Net Dönem Karı / Zararı | 1.202 | 305 |

Rasyolar

(%)

| | Aralık 2022 | Aralık 2021 |
|---|-------------|-------------|
| Sermaye Yeterliliği | | |
| Sermaye Yeterliliği Oranı | 21,0 | 23,2 |
| Özkaynaklar / Toplam Varlıklar | 8,8 | 6,5 |
| (Özkaynaklar - Duran Varlıklar) / Toplam Varlıklar | 4,9 | 1,5 |
| Net Bilanço Pozisyonu / Özkaynaklar | 56,4 | -242,6 |
| (Net Bilanço Pozisyonu + Net Nazım Hesap Pozisyonu) / Özkaynaklar | 14,7 | 31,7 |
| Bilanço Yapısı | | |
| TP Varlıklar / Toplam Varlıklar | 55,6 | 47,2 |
| TP Yükümlülükler / Toplam Yükümlülükler | 56,6 | 27,2 |
| YP Varlıklar / YP Yükümlülükler | 102,2 | 72,6 |
| TP Mevduat / Toplam Mevduat | 63,5 | 25,5 |
| TP Krediler / Toplam Krediler | 55,1 | 47,5 |
| Toplam Mevduat / Toplam Varlıklar | 69,3 | 64,8 |
| Alınan Krediler / Toplam Varlıklar | 2,7 | 10,0 |
| Aktif Kalitesi | | |
| Finansal Varlıklar (net) / Toplam Varlıklar | 25,2 | 28,2 |
| Toplam Krediler / Toplam Varlıklar | 63,6 | 68,4 |
| Toplam Krediler / Toplam Mevduat | 91,8 | 105,5 |
| Duran Varlıklar / Toplam Varlıklar | 3,9 | 5,0 |
| Tüketici Kredileri / Toplam Krediler | 5,0 | 0,9 |
| Likidite | | |
| Likit Varlıklar / Toplam Varlıklar | 17,0 | 18,3 |
| Likit Varlıklar / Kısa Vadeli Yükümlülükler | 32,2 | 34,3 |
| TP Likit Varlıklar / Toplam Varlıklar | 5,5 | 1,8 |
| Karlılık | | |
| Ortalama Aktif Karlılığı | 2,4 | 1,1 |
| Ortalama Özkaynak Karlılığı | 28,1 | 13,6 |
| Sürdürülen Faaliyeler Dönem Net Kar (Zarar) / Toplam Varlıklar | 2,1 | 0,8 |
| Gelir-Gider Yapısı | | |
| Karşılık Sonrası Net Faiz Geliri / Toplam Varlıklar | 2,5 | 0,8 |
| Karşılık Sonrası Net Faiz Geliri / Faaliyet Brüt Karı | 59,6 | 30,3 |
| Faiz Dışı Gelirler (net) / Toplam Varlıklar | 1,5 | 1,2 |
| Diğer Faaliyet Giderleri / Toplam Varlıklar | 0,8 | 0,7 |
| Personel Giderleri / Diğer Faaliyet Giderleri | 124,3 | 90,5 |
| Faiz Dışı Gelirler (net) / Diğer Faaliyet Giderleri | 196,1 | 171,1 |

Citibank A.Ş.

Varlıklar

(Milyon TL)

| | Aralık 2022 | | | % | Aralık 2021 | | | % |
|--|---------------|---------------|---------------|--------------|---------------|---------------|---------------|--------------|
| | TP | YP | Toplam | Dağ. | TP | YP | Toplam | Dağ. |
| Finansal Varlıklar (Net) | 22.901 | 7.368 | 30.269 | 75,8 | 9.647 | 8.308 | 17.955 | 66,9 |
| Nakit ve Nakit Benzerleri | 18.001 | 7.128 | 25.128 | 62,9 | 3.869 | 8.307 | 12.177 | 45,4 |
| Nakit Değerler ve Merkez Bankası | 18.002 | 4.126 | 22.128 | 55,4 | 3.863 | 3.610 | 7.473 | 27,9 |
| Bankalar | 3 | 3.002 | 3.005 | 7,5 | 6 | 4.697 | 4.703 | 17,5 |
| Para Piyasalarından Alacaklar | 0 | 0 | 0 | 0,0 | 0 | 0 | 0 | 0,0 |
| Beklenen Zarar Karşılıkları (-) (TFRS 9 uygulayan b.) | -5 | 0 | -5 | 0,0 | 0 | 0 | 0 | 0,0 |
| Gerçeğe Uygun Değer Farkı K/Z Yansıtılan FV | 1.053 | 0 | 1.053 | 2,6 | 42 | 0 | 42 | 0,2 |
| Devlet Borçlanma Senetleri | 1.044 | 0 | 1.044 | 2,6 | 30 | 0 | 30 | 0,1 |
| Sermayede Payı Temsil Eden Menkul Değerler | 9 | 0 | 9 | 0,0 | 12 | 0 | 12 | 0,0 |
| Diğer Finansal Varlıklar | 0 | 0 | 0 | 0,0 | 0 | 0 | 0 | 0,0 |
| Gerçeğe Uyg.D.Farkı Diğer Kaps. Gelire Yans. FV | 3.839 | 0 | 3.839 | 9,6 | 5.096 | 0 | 5.096 | 19,0 |
| Devlet Borçlanma Senetleri | 3.839 | 0 | 3.839 | 9,6 | 5.096 | 0 | 5.096 | 19,0 |
| Sermayede Payı Temsil Eden Menkul Değerler | 0 | 0 | 0 | 0,0 | 0 | 0 | 0 | 0,0 |
| Diğer Finansal Varlıklar | 0 | 0 | 0 | 0,0 | 0 | 0 | 0 | 0,0 |
| Türev Finansal Varlıklar | 8 | 240 | 249 | 0,6 | 639 | 0 | 639 | 2,4 |
| Türev FV Gerçeğe Uygun Değer Farkı K/Z Yan.Kısmı | 8 | 240 | 249 | 0,6 | 639 | 0 | 639 | 2,4 |
| Türev FV Ger.Uyg.D.Farkı Diğ.Kaps.Gel.Yans.Kısmı | 0 | 0 | 0 | 0,0 | 0 | 0 | 0 | 0,0 |
| İtfa Edilmiş Maliyeti ile Ölçülen FV (Net) | 2.876 | 6.546 | 9.422 | 23,6 | 3.882 | 4.847 | 8.729 | 32,5 |
| Krediler | 3.038 | 6.546 | 9.584 | 24,0 | 3.878 | 4.847 | 8.725 | 32,5 |
| Kiralama İşlemlerinden Alacaklar | 0 | 0 | 0 | 0,0 | 0 | 0 | 0 | 0,0 |
| Factoring Alacakları | 0 | 0 | 0 | 0,0 | 0 | 0 | 0 | 0,0 |
| İtfa Edilmiş Maliyeti ile Ölçülen Diğer FV | 0 | 0 | 0 | 0,0 | 0 | 0 | 0 | 0,0 |
| Devlet Borçlanma Senetleri | 0 | 0 | 0 | 0,0 | 0 | 0 | 0 | 0,0 |
| Diğer Finansal Varlıklar | 0 | 0 | 0 | 0,0 | 0 | 0 | 0 | 0,0 |
| Beklenen Zarar Karşılık. (-) (TFRS 9 uygulayan b.) | 162 | 0 | 162 | 0,4 | 0 | 0 | 0 | 0,0 |
| Donuk Alacaklar (TFRS 9 uygulamayan b.) | 0 | 0 | 0 | 0,0 | 107 | 0 | 107 | 0,4 |
| Özel Karşılıklar (-) (TFRS 9 uygulamayan b.) | 0 | 0 | 0 | 0,0 | 104 | 0 | 104 | 0,4 |
| Satış Amaç. Elde Tut. ve Dur. Faal. İliş.Dur.V. (Net) | 0 | 0 | 0 | 0,0 | 0 | 0 | 0 | 0,0 |
| Satış Amaçlı | 0 | 0 | 0 | 0,0 | 0 | 0 | 0 | 0,0 |
| Durdurulan Faaliyetlere İlişkin | 0 | 0 | 0 | 0,0 | 0 | 0 | 0 | 0,0 |
| Ortaklık Yatırımları | 0 | 0 | 0 | 0,0 | 0 | 0 | 0 | 0,0 |
| İştirakler (Net) | 0 | 0 | 0 | 0,0 | 0 | 0 | 0 | 0,0 |
| Özkaynak Yöntemine Göre Değerlenenler | 0 | 0 | 0 | 0,0 | 0 | 0 | 0 | 0,0 |
| Konsolide Edilmeyenler | 0 | 0 | 0 | 0,0 | 0 | 0 | 0 | 0,0 |
| Bağlı Ortaklıklar (Net) | 0 | 0 | 0 | 0,0 | 0 | 0 | 0 | 0,0 |
| Konsolide Edilmeyen Mali Ortaklıklar | 0 | 0 | 0 | 0,0 | 0 | 0 | 0 | 0,0 |
| Konsolide Edilmeyen Mali Olmayan Ortaklıklar | 0 | 0 | 0 | 0,0 | 0 | 0 | 0 | 0,0 |
| Birlikte Kontrol Edilen Ortaklıklar (iş ortak.)(Net) | 0 | 0 | 0 | 0,0 | 0 | 0 | 0 | 0,0 |
| Özkaynak Yöntemine Göre Değerlenenler | 0 | 0 | 0 | 0,0 | 0 | 0 | 0 | 0,0 |
| Konsolide Edilmeyenler | 0 | 0 | 0 | 0,0 | 0 | 0 | 0 | 0,0 |
| Maddi Duran Varlıklar (Net) | 85 | 0 | 85 | 0,2 | 59 | 0 | 59 | 0,2 |
| Maddi Olmayan Duran Varlıklar (Net) | 8 | 0 | 8 | 0,0 | 11 | 0 | 11 | 0,0 |
| Şerefiye | 0 | 0 | 0 | 0,0 | 0 | 0 | 0 | 0,0 |
| Diğer | 8 | 0 | 8 | 0,0 | 11 | 0 | 11 | 0,0 |
| Yatırım Amaçlı Gayrimenkuller (Net) | 0 | 0 | 0 | 0,0 | 0 | 0 | 0 | 0,0 |
| Cari Vergi Varlığı | 0 | 0 | 0 | 0,0 | 0 | 0 | 0 | 0,0 |
| Ertelenmiş Vergi Varlığı | 0 | 0 | 0 | 0,0 | 5 | 0 | 5 | 0,0 |
| Diğer Aktifler | 116 | 24 | 140 | 0,4 | 48 | 22 | 70 | 0,3 |
| Toplam Varlıklar | 25.987 | 13.938 | 39.925 | 100,0 | 13.652 | 13.177 | 26.829 | 100,0 |

Yükümlülükler

(Milyon TL)

| | Aralık 2022 | | | % | Aralık 2021 | | | % |
|--|---------------|---------------|---------------|--------------|---------------|---------------|---------------|--------------|
| | TP | YP | Toplam | Dağ. | TP | YP | Toplam | Dağ. |
| Mevduat | 20.918 | 11.255 | 32.173 | 80,6 | 9.163 | 12.081 | 21.244 | 79,2 |
| Alınan Krediler | 0 | 0 | 0 | 0,0 | 0 | 0 | 0 | 0,0 |
| Para Piyasalarına Borçlar | 0 | 0 | 0 | 0,0 | 0 | 0 | 0 | 0,0 |
| İhraç Edilen Menkul Kıymetler (Net) | 0 | 0 | 0 | 0,0 | 0 | 0 | 0 | 0,0 |
| Bonolar | 0 | 0 | 0 | 0,0 | 0 | 0 | 0 | 0,0 |
| Varlığa Dayalı Menkul Kıymetler | 0 | 0 | 0 | 0,0 | 0 | 0 | 0 | 0,0 |
| Tahviller | 0 | 0 | 0 | 0,0 | 0 | 0 | 0 | 0,0 |
| Fonlar | 0 | 0 | 0 | 0,0 | 0 | 0 | 0 | 0,0 |
| Müstakriz Fonları | 0 | 0 | 0 | 0,0 | 0 | 0 | 0 | 0,0 |
| Diğer | 0 | 0 | 0 | 0,0 | 0 | 0 | 0 | 0,0 |
| Gerçeğe Uygun Değer Farkı K/Z Yansıtılan FY | 0 | 0 | 0 | 0,0 | 0 | 0 | 0 | 0,0 |
| Türev Finansal Yükümlülükler | 7 | 29 | 36 | 0,1 | 622 | 0 | 622 | 2,3 |
| Türev FY Gerçeğe Uygun Değer Farkı K/Z Yans. Kısmı | 7 | 29 | 36 | 0,1 | 622 | 0 | 622 | 2,3 |
| Türev FY Ger.Uyg.Değ.Farkı Diğ.Kaps.Gelire Yans. Kısm | 0 | 0 | 0 | 0,0 | 0 | 0 | 0 | 0,0 |
| Factoring Yükümlülükleri | 0 | 0 | 0 | 0,0 | 0 | 0 | 0 | 0,0 |
| Kiralama İşlemlerinden Yükümlülükler (Net) | 75 | 0 | 75 | 0,2 | 30 | 0 | 30 | 0,1 |
| Karşılıklar | 226 | 19 | 244 | 0,6 | 326 | 0 | 326 | 1,2 |
| Genel Karşılıklar (TFRS 9 uygulamayan b.) | 0 | 0 | 0 | 0,0 | 233 | 0 | 233 | 0,9 |
| Yeniden Yapılanma Karşılığı | 0 | 0 | 0 | 0,0 | 0 | 0 | 0 | 0,0 |
| Çalışan Hakları Karşılığı | 169 | 0 | 169 | 0,4 | 65 | 0 | 65 | 0,2 |
| Sigorta Teknik Karşılıkları (Net) | 0 | 0 | 0 | 0,0 | 0 | 0 | 0 | 0,0 |
| Diğer Karşılıklar | 56 | 19 | 75 | 0,2 | 29 | 0 | 29 | 0,1 |
| Cari Vergi Borcu | 278 | 0 | 278 | 0,7 | 131 | 0 | 131 | 0,5 |
| Ertelenmiş Vergi Borcu | 14 | 0 | 14 | 0,0 | 0 | 0 | 0 | 0,0 |
| Satış Amaç.Elde Tut.ve Dur..İliş. DV Borçları (Net) | 0 | 0 | 0 | 0,0 | 0 | 0 | 0 | 0,0 |
| Satış Amaçlı | 0 | 0 | 0 | 0,0 | 0 | 0 | 0 | 0,0 |
| Durdurulan Faaliyetlere İlişkin | 0 | 0 | 0 | 0,0 | 0 | 0 | 0 | 0,0 |
| Sermaye Benzeri Borçlanma Araçları | 0 | 0 | 0 | 0,0 | 0 | 0 | 0 | 0,0 |
| Krediler | 0 | 0 | 0 | 0,0 | 0 | 0 | 0 | 0,0 |
| Diğer Borçlanma Araçları | 0 | 0 | 0 | 0,0 | 0 | 0 | 0 | 0,0 |
| Diğer Yükümlülükler | 114 | 78 | 191 | 0,5 | 54 | 154 | 208 | 0,8 |
| Özkaynaklar | 6.912 | 0 | 6.912 | 17,3 | 4.267 | 0 | 4.267 | 15,9 |
| Ödenmiş Sermaye | 34 | 0 | 34 | 0,1 | 34 | 0 | 34 | 0,1 |
| Sermaye Yedekleri | 246 | 0 | 246 | 0,6 | 246 | 0 | 246 | 0,9 |
| Hisse Senedi İhraç Primleri | 0 | 0 | 0 | 0,0 | 0 | 0 | 0 | 0,0 |
| Hisse Senedi İptal Kârları | 0 | 0 | 0 | 0,0 | 0 | 0 | 0 | 0,0 |
| Diğer Sermaye Yedekleri | 246 | 0 | 246 | 0,6 | 246 | 0 | 246 | 0,9 |
| K/Z'da Yen.Sınıf.mayacak Bir.Diğ.Kaps.Gel./Gid. | 0 | 0 | 0 | 0,0 | -108 | 0 | -108 | -0,4 |
| K/Z'da Yen.Sınıf.dırılacak Bir.Diğ.Kaps.Gel./Gid. | 268 | 0 | 268 | 0,7 | 0 | 0 | 0 | 0,0 |
| Kâr Yedekleri | 4.146 | 0 | 4.146 | 10,4 | 2.886 | 0 | 2.886 | 10,8 |
| Yasal Yedekler | 18 | 0 | 18 | 0,0 | 18 | 0 | 18 | 0,1 |
| Statü Yedekleri | 0 | 0 | 0 | 0,0 | 0 | 0 | 0 | 0,0 |
| Olağanüstü Yedekler | 4.128 | 0 | 4.128 | 10,3 | 2.868 | 0 | 2.868 | 10,7 |
| Diğer Kâr Yedekleri | 0 | 0 | 0 | 0,0 | 0 | 0 | 0 | 0,0 |
| Kâr veya Zarar | 2.218 | 0 | 2.218 | 5,6 | 1.210 | 0 | 1.210 | 4,5 |
| Geçmiş Yıllar Kâr veya Zararları | 0 | 0 | 0 | 0,0 | 0 | 0 | 0 | 0,0 |
| Dönem Net Kâr veya Zararı | 2.218 | 0 | 2.218 | 5,6 | 1.210 | 0 | 1.210 | 4,5 |
| Toplam Yükümlülükler | 28.544 | 11.381 | 39.925 | 100,0 | 14.594 | 12.235 | 26.829 | 100,0 |

Bilanço Dışı Yükümlülükler

(Milyon TL)

| | Aralık 2022 | | | Aralık 2021 | | |
|---|---------------|---------------|---------------|---------------|---------------|---------------|
| | TP | YP | Toplam | TP | YP | Toplam |
| Garanti ve Kefaletler | 1.266 | 2.735 | 4.001 | 760 | 2.708 | 3.468 |
| Teminat Mektupları | 1.177 | 2.281 | 3.458 | 760 | 1.795 | 2.555 |
| Banka Kredileri | 0 | 0 | 0 | 0 | 0 | 0 |
| Akreditifler | 89 | 453 | 542 | 0 | 912 | 912 |
| Garanti Verilen Prefinansmanlar | 0 | 0 | 0 | 0 | 0 | 0 |
| Cirolar | 0 | 0 | 0 | 0 | 0 | 0 |
| Diğer Garanti ve Kefaletler | 0 | 1 | 1 | 0 | 1 | 1 |
| Taahhütler | 810 | 1.686 | 2.497 | 3.011 | 3.849 | 6.860 |
| Cayılamaz Taahhütler | 810 | 1.686 | 2.497 | 3.011 | 3.849 | 6.860 |
| Cayılabilir Taahhütler | 0 | 0 | 0 | 0 | 0 | 0 |
| Türev Finansal Araçlar | 7.066 | 7.088 | 14.153 | 7.068 | 9.264 | 16.332 |
| Riskten Korunma Amaçlı Türev Finansal Araçlar | 0 | 0 | 0 | 0 | 0 | 0 |
| Alım Satım Amaçlı İşlemler | 7.066 | 7.088 | 14.153 | 7.068 | 9.264 | 16.332 |
| Emanet ve Rehinli Kıymetler | 29.596 | 4.098 | 33.694 | 52.460 | 3.566 | 56.026 |
| Emanet Kıymetler | 29.551 | 2 | 29.553 | 52.420 | 71 | 52.491 |
| Rehinli Kıymetler | 39 | 3.810 | 3.850 | 39 | 3.057 | 3.096 |
| Kabul Edilen Avaller ve Kefaletler | 6 | 286 | 291 | 1 | 438 | 439 |
| Toplam Bilanço Dışı Hesaplar | 38.739 | 15.607 | 54.346 | 63.300 | 19.386 | 82.686 |

Gelir ve Gider Kalemleri

(Milyon TL)

| | Aralık 2022 | Aralık 2021 |
|---|--------------|--------------|
| Faiz Gelirleri | 3.268 | 2.119 |
| Kredilerden Alınan Faizler | 1.389 | 801 |
| Zorunlu Karşılıklardan Alınan Faizler | 23 | 85 |
| Bankalardan Alınan Faizler | 1.163 | 728 |
| Para Piyasası İşlemlerinden Alınan Faizler | 0 | 0 |
| Menkul Değerlerden Alınan Faizler | 694 | 506 |
| Diğer Faiz Gelirleri | 0 | 0 |
| Faiz Giderleri | 1.047 | 515 |
| Mevduata Verilen Faizler | 873 | 450 |
| Kullanılan Kredilere Verilen Faizler | 34 | 51 |
| Para Piyasası İşlemlerine Verilen Faizler | 0 | 0 |
| İhraç Edilen Menkul Kıymetlere Verilen Faizler | 0 | 0 |
| Diğer Faiz Giderleri | 140 | 14 |
| Net Faiz Geliri/Gideri | 2.222 | 1.604 |
| Net Ücret ve Komisyon Gelirleri/Giderleri | 217 | 121 |
| Alınan Ücret ve Komisyonlar | 296 | 174 |
| Verilen Ücret ve Komisyonlar (-) | 80 | 53 |
| Temettü Gelirleri | 0 | 0 |
| Ticari Kar/Zarar (Net) | 1.420 | 562 |
| Sermaye Piyasası İşlemleri Kâr/Zararı | 127 | 22 |
| Türev Finansal İşlemlerden Kar/Zarar | 202 | -41 |
| Kambiyo İşlemleri Kâr/Zararı | 1.091 | 581 |
| Diğer Faaliyet Gelirleri | 479 | 160 |
| Faaliyet Brüt Karı | 4.337 | 2.447 |
| Beklenen Zarar Karşılıkları Giderleri (-) (TFRS 9 uygulayan b.) | 226 | 0 |
| Diğer Karşılık Giderleri (-) (TFRS 9 uygulayan b.) | 0 | 0 |
| Kredi Karşılıkları (-) (TFRS 9 uygulayan b.) | 0 | 177 |
| Personel Giderleri (-) | 426 | -192 |
| Diğer Faaliyet Giderleri (-) | 718 | 429 |
| Net Faaliyet Karı/Zararı | 2.967 | 1.650 |
| Birleşme İşlemi Sonrası Gelir Olarak Kaydedilen Fazlalık Tutarı | 0 | 0 |
| Özkaynak Yöntemi Uygulanan Ortaklıklardan Kar/Zarar | 0 | 0 |
| Net Parasal Pozisyon Kar/Zararı | 0 | 0 |
| Sürdürülen Faaliyetler Vergi Öncesi Kar/Zarar | 2.967 | 1.650 |
| Sürdürülen Faaliyetler Vergi Karşılığı (±) | -750 | -440 |
| Sürdürülen Faaliyetler Dönem Net Kar/Zararı | 2.218 | 1.210 |
| Durdurulan Faaliyetler Dönem Net Kar/Zararı | 0 | 0 |
| Net Dönem Karı / Zararı | 2.218 | 1.210 |

Rasyolar

(%)

| | Aralık 2022 | Aralık 2021 |
|---|-------------|-------------|
| Sermaye Yeterliliği | | |
| Sermaye Yeterliliği Oranı | 38,1 | 27,8 |
| Özkaynaklar / Toplam Varlıklar | 17,3 | 15,9 |
| (Özkaynaklar - Duran Varlıklar) / Toplam Varlıklar | 17,1 | 15,6 |
| Net Bilanço Pozisyonu / Özkaynaklar | 37,0 | 22,1 |
| (Net Bilanço Pozisyonu + Net Nazım Hesap Pozisyonu) / Özkaynaklar | 14,5 | 4,7 |
| Bilanço Yapısı | | |
| TP Varlıklar / Toplam Varlıklar | 65,1 | 50,9 |
| TP Yükümlülükler / Toplam Yükümlülükler | 71,5 | 54,4 |
| YP Varlıklar / YP Yükümlülükler | 122,5 | 107,7 |
| TP Mevduat / Toplam Mevduat | 65,0 | 43,1 |
| TP Krediler / Toplam Krediler | 31,7 | 44,4 |
| Toplam Mevduat / Toplam Varlıklar | 80,6 | 79,2 |
| Alınan Krediler / Toplam Varlıklar | 0,0 | 0,0 |
| Aktif Kalitesi | | |
| Finansal Varlıklar (net) / Toplam Varlıklar | 75,8 | 66,9 |
| Toplam Krediler / Toplam Varlıklar | 24,0 | 32,5 |
| Toplam Krediler / Toplam Mevduat | 29,8 | 41,1 |
| Duran Varlıklar / Toplam Varlıklar | 0,2 | 0,3 |
| Tüketici Kredileri / Toplam Krediler | 0,0 | 0,0 |
| Likidite | | |
| Likit Varlıklar / Toplam Varlıklar | 62,9 | 45,4 |
| Likit Varlıklar / Kısa Vadeli Yükümlülükler | 78,7 | 56,4 |
| TP Likit Varlıklar / Toplam Varlıklar | 45,1 | 14,4 |
| Karlılık | | |
| Ortalama Aktif Karlılığı | 6,4 | 5,6 |
| Ortalama Özkaynak Karlılığı | 38,5 | 31,3 |
| Sürdürülen Faaliyeler Dönem Net Kar (Zarar) / Toplam Varlıklar | 5,6 | 4,5 |
| Gelir-Gider Yapısı | | |
| Karşılık Sonrası Net Faiz Geliri / Toplam Varlıklar | 5,0 | 5,3 |
| Karşılık Sonrası Net Faiz Geliri / Faaliyet Brüt Karı | 46,0 | 58,3 |
| Faiz Dışı Gelirler (net) / Toplam Varlıklar | 5,3 | 3,1 |
| Diğer Faaliyet Giderleri / Toplam Varlıklar | 1,8 | 1,6 |
| Personel Giderleri / Diğer Faaliyet Giderleri | 59,3 | 44,6 |
| Faiz Dışı Gelirler (net) / Diğer Faaliyet Giderleri | 294,7 | 196,5 |

Denizbank A.Ş.

Varlıklar

(Milyon TL)

| | Aralık 2022 | | | % | Aralık 2021 | | | % |
|--|----------------|----------------|----------------|--------------|----------------|----------------|----------------|--------------|
| | TP | YP | Toplam | Dağ. | TP | YP | Toplam | Dağ. |
| Finansal Varlıklar (Net) | 52.929 | 121.071 | 174.000 | 33,1 | 15.455 | 74.406 | 89.861 | 29,1 |
| Nakit ve Nakit Benzerleri | 9.701 | 84.901 | 94.602 | 18,0 | 4.713 | 52.627 | 57.339 | 18,6 |
| Nakit Değerler ve Merkez Bankası | 8.704 | 77.412 | 86.116 | 16,4 | 3.948 | 47.261 | 51.208 | 16,6 |
| Bankalar | 996 | 7.489 | 8.486 | 1,6 | 545 | 5.366 | 5.911 | 1,9 |
| Para Piyasalarından Alacaklar | 0 | 0 | 0 | 0,0 | 220 | 0 | 220 | 0,1 |
| Beklenen Zarar Karşılıkları (-) (TFRS 9 uygulayan b.) | 0 | 0 | 0 | 0,0 | 0 | 0 | 0 | 0,0 |
| Gerçeğe Uygun Değer Farkı K/Z Yansıtılan FV | 517 | 1.332 | 1.849 | 0,4 | 65 | 1.087 | 1.152 | 0,4 |
| Devlet Borçlanma Senetleri | 452 | 819 | 1.271 | 0,2 | 37 | 99 | 136 | 0,0 |
| Sermayede Payı Temsil Eden Menkul Değerler | 0 | 454 | 454 | 0,1 | 0 | 391 | 391 | 0,1 |
| Diğer Finansal Varlıklar | 65 | 59 | 124 | 0,0 | 28 | 597 | 625 | 0,2 |
| Gerçeğe Uyg.D.Farkı Diğer Kaps. Gelire Yans. FV | 41.116 | 30.041 | 71.158 | 13,5 | 8.668 | 14.754 | 23.422 | 7,6 |
| Devlet Borçlanma Senetleri | 41.116 | 30.041 | 71.157 | 13,5 | 8.668 | 14.754 | 23.422 | 7,6 |
| Sermayede Payı Temsil Eden Menkul Değerler | 1 | 0 | 1 | 0,0 | 0 | 0 | 0 | 0,0 |
| Diğer Finansal Varlıklar | 0 | 0 | 0 | 0,0 | 0 | 0 | 0 | 0,0 |
| Türev Finansal Varlıklar | 1.594 | 4.796 | 6.391 | 1,2 | 2.009 | 5.938 | 7.948 | 2,6 |
| Türev FV Gerçeğe Uygun Değer Farkı K/Z Yan.Kısmı | 1.594 | 4.796 | 6.391 | 1,2 | 2.009 | 5.938 | 7.948 | 2,6 |
| Türev FV Ger.Uyg.D.Farkı Diğ.Kaps.Gel.Yans.Kısmı | 0 | 0 | 0 | 0,0 | 0 | 0 | 0 | 0,0 |
| İtfa Edilmiş Maliyeti ile Ölçülen FV (Net) | 198.008 | 92.857 | 290.865 | 55,3 | 106.822 | 67.734 | 174.557 | 56,5 |
| Krediler | 202.982 | 98.086 | 301.068 | 57,2 | 122.514 | 66.806 | 189.321 | 61,3 |
| Kiralama İşlemlerinden Alacaklar | 0 | 0 | 0 | 0,0 | 0 | 0 | 0 | 0,0 |
| Factoring Alacakları | 0 | 0 | 0 | 0,0 | 0 | 0 | 0 | 0,0 |
| İtfa Edilmiş Maliyeti ile Ölçülen Diğer FV | 11.146 | 5.881 | 17.027 | 3,2 | 1.531 | 5.594 | 7.125 | 2,3 |
| Devlet Borçlanma Senetleri | 11.146 | 5.881 | 17.027 | 3,2 | 1.531 | 5.594 | 7.125 | 2,3 |
| Diğer Finansal Varlıklar | 0 | 0 | 0 | 0,0 | 0 | 0 | 0 | 0,0 |
| Beklenen Zarar Karşılık. (-) (TFRS 9 uygulayan b.) | 16.121 | 11.110 | 27.231 | 5,2 | 17.223 | 4.666 | 21.889 | 7,1 |
| Donuk Alacaklar (TFRS 9 uygulamayan b.) | 0 | 0 | 0 | 0,0 | 0 | 0 | 0 | 0,0 |
| Özel Karşılıklar (-) (TFRS 9 uygulamayan b.) | 0 | 0 | 0 | 0,0 | 0 | 0 | 0 | 0,0 |
| Satış Amaç. Elde Tut. ve Dur. Faal. İliş.Dur.V. (Net) | 0 | 0 | 0 | 0,0 | 0 | 0 | 0 | 0,0 |
| Satış Amaçlı | 0 | 0 | 0 | 0,0 | 0 | 0 | 0 | 0,0 |
| Durdurulan Faaliyetlere İlişkin | 0 | 0 | 0 | 0,0 | 0 | 0 | 0 | 0,0 |
| Ortaklık Yatırımları | 7.038 | 30.689 | 37.727 | 7,2 | 3.837 | 26.894 | 30.731 | 10,0 |
| İştirakler (Net) | 20 | 0 | 20 | 0,0 | 12 | 0 | 12 | 0,0 |
| Özkaynak Yöntemine Göre Değerlenenler | 0 | 0 | 0 | 0,0 | 0 | 0 | 0 | 0,0 |
| Konsolide Edilmeyenler | 20 | 0 | 20 | 0,0 | 12 | 0 | 12 | 0,0 |
| Bağlı Ortaklıklar (Net) | 7.015 | 30.689 | 37.703 | 7,2 | 3.822 | 26.894 | 30.716 | 9,9 |
| Konsolide Edilmeyen Mali Ortaklıklar | 4.342 | 30.689 | 35.030 | 6,7 | 2.437 | 26.894 | 29.331 | 9,5 |
| Konsolide Edilmeyen Mali Olmayan Ortaklıklar | 2.673 | 0 | 2.673 | 0,5 | 1.385 | 0 | 1.385 | 0,4 |
| Birlikte Kontrol Edilen Ortaklıklar (iş ortak.)(Net) | 3 | 0 | 3 | 0,0 | 3 | 0 | 3 | 0,0 |
| Özkaynak Yöntemine Göre Değerlenenler | 0 | 0 | 0 | 0,0 | 0 | 0 | 0 | 0,0 |
| Konsolide Edilmeyenler | 3 | 0 | 3 | 0,0 | 3 | 0 | 3 | 0,0 |
| Maddi Duran Varlıklar (Net) | 1.469 | 0 | 1.469 | 0,3 | 1.144 | 1 | 1.145 | 0,4 |
| Maddi Olmayan Duran Varlıklar (Net) | 1.294 | 0 | 1.294 | 0,2 | 491 | 0 | 491 | 0,2 |
| Şerefiye | 0 | 0 | 0 | 0,0 | 0 | 0 | 0 | 0,0 |
| Diğer | 1.294 | 0 | 1.294 | 0,2 | 491 | 0 | 491 | 0,2 |
| Yatırım Amaçlı Gayrimenkuller (Net) | 0 | 0 | 0 | 0,0 | 0 | 0 | 0 | 0,0 |
| Cari Vergi Varlığı | 0 | 0 | 0 | 0,0 | 389 | 0 | 389 | 0,1 |
| Ertelenmiş Vergi Varlığı | 4.140 | 0 | 4.140 | 0,8 | 2.979 | 0 | 2.979 | 1,0 |
| Diğer Aktifler | 13.981 | 2.821 | 16.801 | 3,2 | 5.838 | 2.728 | 8.566 | 2,8 |
| Toplam Varlıklar | 278.858 | 247.437 | 526.295 | 100,0 | 136.956 | 171.763 | 308.719 | 100,0 |

Yükümlülükler

(Milyon TL)

| | Aralık 2022 | | | % | Aralık 2021 | | | % |
|---|----------------|----------------|----------------|--------------|----------------|----------------|----------------|--------------|
| | TP | YP | Toplam | Dağ. | TP | YP | Toplam | Dağ. |
| Mevduat | 167.553 | 186.048 | 353.601 | 67,2 | 57.070 | 129.771 | 186.841 | 60,5 |
| Alınan Krediler | 633 | 47.345 | 47.977 | 9,1 | 518 | 46.710 | 47.228 | 15,3 |
| Para Piyasalarına Borçlar | 88 | 12.430 | 12.517 | 2,4 | 864 | 6.917 | 7.781 | 2,5 |
| İhraç Edilen Menkul Kıymetler (Net) | 65 | 2.176 | 2.241 | 0,4 | 3.979 | 2.610 | 6.589 | 2,1 |
| Bonolar | 65 | 495 | 560 | 0,1 | 3.388 | 2.610 | 5.997 | 1,9 |
| Varlığa Dayalı Menkul Kıymetler | 0 | 0 | 0 | 0,0 | 0 | 0 | 0 | 0,0 |
| Tahviller | 0 | 1.681 | 1.681 | 0,3 | 591 | 0 | 591 | 0,2 |
| Fonlar | 0 | 0 | 0 | 0,0 | 0 | 0 | 0 | 0,0 |
| Müstakriz Fonları | 0 | 0 | 0 | 0,0 | 0 | 0 | 0 | 0,0 |
| Diğer | 0 | 0 | 0 | 0,0 | 0 | 0 | 0 | 0,0 |
| Gerçeğe Uygun Değer Farkı K/Z Yansıtılan FY | 0 | 0 | 0 | 0,0 | 0 | 0 | 0 | 0,0 |
| Türev Finansal Yükümlülükler | 254 | 3.269 | 3.524 | 0,7 | 1.246 | 2.204 | 3.450 | 1,1 |
| Türev FY Gerçeğe Uygun Değer Farkı K/Z Yans. Kısmı | 254 | 3.269 | 3.524 | 0,7 | 1.246 | 2.204 | 3.450 | 1,1 |
| Türev FY Ger.Uyg.Değ.Farkı Diğ.Kaps.Gelire Yans. Kısmı | 0 | 0 | 0 | 0,0 | 0 | 0 | 0 | 0,0 |
| Faktoring Yükümlülükleri | 0 | 0 | 0 | 0,0 | 0 | 0 | 0 | 0,0 |
| Kiralama İşlemlerinden Yükümlülükler (Net) | 788 | 2 | 790 | 0,2 | 687 | 5 | 691 | 0,2 |
| Karşılıklar | 7.786 | 2.233 | 10.019 | 1,9 | 3.005 | 253 | 3.258 | 1,1 |
| Genel Karşılıklar (TFRS 9 uygulamayan b.) | 0 | 0 | 0 | 0,0 | 0 | 0 | 0 | 0,0 |
| Yeniden Yapılanma Karşılığı | 0 | 0 | 0 | 0,0 | 0 | 0 | 0 | 0,0 |
| Çalışan Hakları Karşılığı | 1.465 | 0 | 1.465 | 0,3 | 679 | 0 | 679 | 0,2 |
| Sigorta Teknik Karşılıkları (Net) | 0 | 0 | 0 | 0,0 | 0 | 0 | 0 | 0,0 |
| Diğer Karşılıklar | 6.321 | 2.233 | 8.554 | 1,6 | 2.326 | 253 | 2.579 | 0,8 |
| Cari Vergi Borcu | 2.986 | 0 | 2.986 | 0,6 | 349 | 0 | 349 | 0,1 |
| Ertelenmiş Vergi Borcu | 0 | 0 | 0 | 0,0 | 0 | 0 | 0 | 0,0 |
| Satış Amaç.Elde Tut.ve Dur..Faal.İliş. DV Borçları (Net) | 0 | 0 | 0 | 0,0 | 0 | 0 | 0 | 0,0 |
| Satış Amaçlı | 0 | 0 | 0 | 0,0 | 0 | 0 | 0 | 0,0 |
| Durdurulan Faaliyetlere İlişkin | 0 | 0 | 0 | 0,0 | 0 | 0 | 0 | 0,0 |
| Sermaye Benzeri Borçlanma Araçları | 0 | 14.561 | 14.561 | 2,8 | 0 | 10.485 | 10.485 | 3,4 |
| Krediler | 0 | 14.561 | 14.561 | 2,8 | 0 | 10.485 | 10.485 | 3,4 |
| Diğer Borçlanma Araçları | 0 | 0 | 0 | 0,0 | 0 | 0 | 0 | 0,0 |
| Diğer Yükümlülükler | 16.639 | 6.928 | 23.567 | 4,5 | 8.012 | 5.178 | 13.190 | 4,3 |
| Özkaynaklar | 56.752 | -2.241 | 54.511 | 10,4 | 30.194 | -1.337 | 28.857 | 9,3 |
| Ödenmiş Sermaye | 5.696 | 0 | 5.696 | 1,1 | 5.696 | 0 | 5.696 | 1,8 |
| Sermaye Yedekleri | 1 | 0 | 1 | 0,0 | 77 | 0 | 77 | 0,0 |
| Hisse Senedi İhraç Primleri | 0 | 0 | 0 | 0,0 | 0 | 0 | 0 | 0,0 |
| Hisse Senedi İptal Kârları | 0 | 0 | 0 | 0,0 | 0 | 0 | 0 | 0,0 |
| Diğer Sermaye Yedekleri | 1 | 0 | 1 | 0,0 | 77 | 0 | 77 | 0,0 |
| K/Z'da Yen.Sınıf.mayacak Bir.Diğ.Kaps.Gel./Gid. | 2.208 | 0 | 2.208 | 0,4 | 1.093 | 0 | 1.093 | 0,4 |
| K/Z'da Yen.Sınıf.dırılacak Bir.Diğ.Kaps.Gel./Gid. | 13.733 | -2.241 | 11.492 | 2,2 | 5.464 | -1.337 | 4.127 | 1,3 |
| Kâr Yedekleri | 16.695 | 0 | 16.695 | 3,2 | 13.072 | 0 | 13.072 | 4,2 |
| Yasal Yedekler | 789 | 0 | 789 | 0,1 | 611 | 0 | 611 | 0,2 |
| Statü Yedekleri | 0 | 0 | 0 | 0,0 | 0 | 0 | 0 | 0,0 |
| Olağanüstü Yedekler | 15.906 | 0 | 15.906 | 3,0 | 12.461 | 0 | 12.461 | 4,0 |
| Diğer Kâr Yedekleri | 0 | 0 | 0 | 0,0 | 0 | 0 | 0 | 0,0 |
| Kâr veya Zarar | 18.418 | 0 | 18.418 | 3,5 | 4.792 | 0 | 4.792 | 1,6 |
| Geçmiş Yıllar Kâr veya Zararları | 1.245 | 0 | 1.245 | 0,2 | 1.245 | 0 | 1.245 | 0,4 |
| Dönem Net Kâr veya Zararı | 17.173 | 0 | 17.173 | 3,3 | 3.547 | 0 | 3.547 | 1,1 |
| Toplam Yükümlülükler | 253.544 | 272.750 | 526.295 | 100,0 | 105.924 | 202.795 | 308.719 | 100,0 |

Denizbank A.Ş.

Bilanço Dışı Yükümlülükler

(Milyon TL)

| | Aralık 2022 | | | Aralık 2021 | | |
|---|------------------|------------------|------------------|------------------|----------------|------------------|
| | TP | YP | Toplam | TP | YP | Toplam |
| Garanti ve Kefaletler | 38.247 | 52.749 | 90.997 | 15.549 | 51.524 | 67.073 |
| Teminat Mektupları | 32.689 | 33.978 | 66.668 | 15.308 | 33.749 | 49.057 |
| Banka Kredileri | 149 | 594 | 743 | 16 | 95 | 111 |
| Akreditifler | 40 | 15.709 | 15.749 | 0 | 13.493 | 13.493 |
| Garanti Verilen Prefinansmanlar | 0 | 0 | 0 | 0 | 0 | 0 |
| Cirolar | 0 | 0 | 0 | 0 | 0 | 0 |
| Diğer Garanti ve Kefaletler | 5.369 | 2.468 | 7.837 | 224 | 4.187 | 4.411 |
| Taahhütler | 122.289 | 11.172 | 133.461 | 70.589 | 9.525 | 80.114 |
| Cayılamaz Taahhütler | 120.499 | 11.172 | 131.670 | 69.817 | 9.525 | 79.342 |
| Cayılabilir Taahhütler | 1.791 | 0 | 1.791 | 772 | 0 | 772 |
| Türev Finansal Araçlar | 119.927 | 354.914 | 474.841 | 57.242 | 298.930 | 356.172 |
| Riskten Korunma Amaçlı Türev Finansal Araçlar | 0 | 0 | 0 | 0 | 0 | 0 |
| Alım Satım Amaçlı İşlemler | 119.927 | 354.914 | 474.841 | 57.242 | 298.930 | 356.172 |
| Emanet ve Rehinli Kıymetler | 1.625.727 | 751.478 | 2.377.205 | 932.441 | 502.674 | 1.435.114 |
| Emanet Kıymetler | 46.529 | 61.326 | 107.855 | 30.521 | 37.952 | 68.474 |
| Rehinli Kıymetler | 1.577.687 | 687.367 | 2.265.053 | 900.678 | 462.224 | 1.362.902 |
| Kabul Edilen Avaller ve Kefaletler | 1.511 | 2.785 | 4.297 | 1.241 | 2.498 | 3.739 |
| Toplam Bilanço Dışı Hesaplar | 1.906.190 | 1.170.313 | 3.076.503 | 1.075.820 | 862.653 | 1.938.473 |

Gelir ve Gider Kalemleri

(Milyon TL)

| | Aralık 2022 | Aralık 2021 |
|---|---------------|---------------|
| Faiz Gelirleri | 50.169 | 22.333 |
| Kredilerden Alınan Faizler | 36.783 | 19.667 |
| Zorunlu Karşılıklardan Alınan Faizler | 97 | 334 |
| Bankalardan Alınan Faizler | 275 | 102 |
| Para Piyasası İşlemlerinden Alınan Faizler | 158 | 38 |
| Menkul Değerlerden Alınan Faizler | 12.607 | 1.944 |
| Diğer Faiz Gelirleri | 251 | 248 |
| Faiz Giderleri | 21.672 | 11.078 |
| Mevduata Verilen Faizler | 16.784 | 8.154 |
| Kullanılan Kredilere Verilen Faizler | 3.618 | 1.686 |
| Para Piyasası İşlemlerine Verilen Faizler | 607 | 407 |
| İhraç Edilen Menkul Kıymetlere Verilen Faizler | 394 | 593 |
| Diğer Faiz Giderleri | 270 | 237 |
| Net Faiz Geliri/Gideri | 28.497 | 11.255 |
| Net Ücret ve Komisyon Gelirleri/Giderleri | 5.857 | 3.805 |
| Alınan Ücret ve Komisyonlar | 9.049 | 5.694 |
| Verilen Ücret ve Komisyonlar (-) | 3.191 | 1.889 |
| Temettü Gelirleri | 38 | 3 |
| Ticari Kar/Zarar (Net) | 4.246 | 92 |
| Sermaye Piyasası İşlemleri Kâr/Zararı | 243 | 232 |
| Türev Finansal İşlemlerden Kar/Zarar | 11.325 | 13.002 |
| Kambiyo İşlemleri Kâr/Zararı | -7.322 | -13.141 |
| Diğer Faaliyet Gelirleri | 954 | 397 |
| Faaliyet Brüt Karı | 39.593 | 15.553 |
| Beklenen Zarar Karşılıkları Giderleri (-) (TFRS 9 uygulayan b.) | 6.721 | 6.784 |
| Diğer Karşılık Giderleri (-) (TFRS 9 uygulayan b.) | 4.440 | 287 |
| Kredi Karşılıkları (-) (TFRS 9 uygulayan b.) | 0 | 0 |
| Personel Giderleri (-) | 4.166 | -2.153 |
| Diğer Faaliyet Giderleri (-) | 5.556 | 2.987 |
| Net Faaliyet Karı/Zararı | 18.710 | 3.342 |
| Birleşme İşlemi Sonrası Gelir Olarak Kaydedilen Fazlalık Tutarı | 0 | 0 |
| Özkaynak Yöntemi Uygulanan Ortaklıklardan Kar/Zarar | 3.889 | 1.073 |
| Net Parasal Pozisyon Kar/Zararı | 0 | 0 |
| Sürdürülen Faaliyetler Vergi Öncesi Kar/Zarar | 22.600 | 4.415 |
| Sürdürülen Faaliyetler Vergi Karşılığı (±) | -5.427 | -868 |
| Sürdürülen Faaliyetler Dönem Net Kar/Zararı | 17.173 | 3.547 |
| Durdurulan Faaliyetler Dönem Net Kar/Zararı | 0 | 0 |
| Net Dönem Karı / Zararı | 17.173 | 3.547 |

Rasyolar

(%)

| | Aralık 2022 | Aralık 2021 |
|---|-------------|-------------|
| Sermaye Yeterliliği | | |
| Sermaye Yeterliliği Oranı | 18,9 | 17,9 |
| Özkaynaklar / Toplam Varlıklar | 10,4 | 9,3 |
| (Özkaynaklar - Duran Varlıklar) / Toplam Varlıklar | 2,7 | -1,1 |
| Net Bilanço Pozisyonu / Özkaynaklar | -33,4 | -109,3 |
| (Net Bilanço Pozisyonu + Net Nazım Hesap Pozisyonu) / Özkaynaklar | -6,1 | 20,1 |
| Bilanço Yapısı | | |
| TP Varlıklar / Toplam Varlıklar | 53,0 | 44,4 |
| TP Yükümlülükler / Toplam Yükümlülükler | 48,2 | 34,3 |
| YP Varlıklar / YP Yükümlülükler | 90,7 | 84,7 |
| TP Mevduat / Toplam Mevduat | 47,4 | 30,5 |
| TP Krediler / Toplam Krediler | 67,4 | 64,7 |
| Toplam Mevduat / Toplam Varlıklar | 67,2 | 60,5 |
| Alınan Krediler / Toplam Varlıklar | 9,1 | 15,3 |
| Aktif Kalitesi | | |
| Finansal Varlıklar (net) / Toplam Varlıklar | 33,1 | 29,1 |
| Toplam Krediler / Toplam Varlıklar | 57,2 | 61,3 |
| Toplam Krediler / Toplam Mevduat | 85,1 | 101,3 |
| Duran Varlıklar / Toplam Varlıklar | 7,7 | 10,5 |
| Tüketici Kredileri / Toplam Krediler | 25,8 | 24,2 |
| Likidite | | |
| Likit Varlıklar / Toplam Varlıklar | 18,0 | 18,6 |
| Likit Varlıklar / Kısa Vadeli Yükümlülükler | 33,8 | 34,5 |
| TP Likit Varlıklar / Toplam Varlıklar | 1,8 | 1,5 |
| Karlılık | | |
| Ortalama Aktif Karlılığı | 3,8 | 1,4 |
| Ortalama Özkaynak Karlılığı | 39,4 | 13,7 |
| Sürdürülen Faaliyeler Dönem Net Kar (Zarar) / Toplam Varlıklar | 3,3 | 1,1 |
| Gelir-Gider Yapısı | | |
| Karşılık Sonrası Net Faiz Geliri / Toplam Varlıklar | 3,3 | 1,4 |
| Karşılık Sonrası Net Faiz Geliri / Faaliyet Brüt Karı | 43,8 | 26,9 |
| Faiz Dışı Gelirler (net) / Toplam Varlıklar | 2,1 | 1,4 |
| Diğer Faaliyet Giderleri / Toplam Varlıklar | 1,1 | 1,0 |
| Personel Giderleri / Diğer Faaliyet Giderleri | 75,0 | 72,1 |
| Faiz Dışı Gelirler (net) / Diğer Faaliyet Giderleri | 199,7 | 143,9 |

Deutsche Bank A.Ş.

Varlıklar

(Milyon TL)

| | Aralık 2022 | | | % | Aralık 2021 | | | % |
|--|--------------|--------------|---------------|--------------|--------------|--------------|--------------|--------------|
| | TP | YP | Toplam | Dağ. | TP | YP | Toplam | Dağ. |
| Finansal Varlıklar (Net) | 2.809 | 3.151 | 5.960 | 52,3 | 698 | 1.757 | 2.454 | 41,6 |
| Nakit ve Nakit Benzerleri | 382 | 2.673 | 3.055 | 26,8 | 401 | 1.590 | 1.991 | 33,7 |
| Nakit Değerler ve Merkez Bankası | 382 | 2.670 | 3.052 | 26,8 | 211 | 1.544 | 1.755 | 29,7 |
| Bankalar | 1 | 8 | 9 | 0,1 | 80 | 47 | 127 | 2,1 |
| Para Piyasalarından Alacaklar | 0 | 0 | 0 | 0,0 | 110 | 0 | 110 | 1,9 |
| Beklenen Zarar Karşılıkları (-) (TFRS 9 uygulayan b.) | -1 | -5 | -6 | -0,1 | 0 | -1 | -1 | 0,0 |
| Gerçeğe Uygun Değer Farkı K/Z Yansıtılan FV | 2.427 | 0 | 2.427 | 21,3 | 6 | 0 | 6 | 0,1 |
| Devlet Borçlanma Senetleri | 2.427 | 0 | 2.427 | 21,3 | 6 | 0 | 6 | 0,1 |
| Sermayede Payı Temsil Eden Menkul Değerler | 0 | 0 | 0 | 0,0 | 0 | 0 | 0 | 0,0 |
| Diğer Finansal Varlıklar | 0 | 0 | 0 | 0,0 | 0 | 0 | 0 | 0,0 |
| Gerçeğe Uyg.D.Farkı Diğer Kaps. Gelire Yans. FV | 0 | 0 | 0 | 0,0 | 291 | 0 | 291 | 4,9 |
| Devlet Borçlanma Senetleri | 0 | 0 | 0 | 0,0 | 291 | 0 | 291 | 4,9 |
| Sermayede Payı Temsil Eden Menkul Değerler | 0 | 0 | 0 | 0,0 | 0 | 0 | 0 | 0,0 |
| Diğer Finansal Varlıklar | 0 | 0 | 0 | 0,0 | 0 | 0 | 0 | 0,0 |
| Türev Finansal Varlıklar | 0 | 478 | 478 | 4,2 | 0 | 167 | 167 | 2,8 |
| Türev FV Gerçeğe Uygun Değer Farkı K/Z Yan.Kısmı | 0 | 478 | 478 | 4,2 | 0 | 167 | 167 | 2,8 |
| Türev FV Ger.Uyg.D.Farkı Diğ.Kaps.Gel.Yans.Kısmı | 0 | 0 | 0 | 0,0 | 0 | 0 | 0 | 0,0 |
| İtfa Edilmiş Maliyeti ile Ölçülen FV (Net) | 2.703 | 1.212 | 3.915 | 34,3 | 1.832 | 1.059 | 2.891 | 48,9 |
| Krediler | 2.704 | 1.212 | 3.916 | 34,3 | 1.833 | 1.059 | 2.892 | 49,0 |
| Kiralama İşlemlerinden Alacaklar | 0 | 0 | 0 | 0,0 | 0 | 0 | 0 | 0,0 |
| Factoring Alacakları | 0 | 0 | 0 | 0,0 | 0 | 0 | 0 | 0,0 |
| İtfa Edilmiş Maliyeti ile Ölçülen Diğer FV | 0 | 0 | 0 | 0,0 | 0 | 0 | 0 | 0,0 |
| Devlet Borçlanma Senetleri | 0 | 0 | 0 | 0,0 | 0 | 0 | 0 | 0,0 |
| Diğer Finansal Varlıklar | 0 | 0 | 0 | 0,0 | 0 | 0 | 0 | 0,0 |
| Beklenen Zarar Karşılık. (-) (TFRS 9 uygulayan b.) | 1 | 0 | 1 | 0,0 | 0 | 0 | 1 | 0,0 |
| Donuk Alacaklar (TFRS 9 uygulamayan b.) | 0 | 0 | 0 | 0,0 | 0 | 0 | 0 | 0,0 |
| Özel Karşılıklar (-) (TFRS 9 uygulamayan b.) | 0 | 0 | 0 | 0,0 | 0 | 0 | 0 | 0,0 |
| Satış Amaç. Elde Tut. ve Dur. Faal. İliş.Dur.V. (Net) | 0 | 0 | 0 | 0,0 | 0 | 0 | 0 | 0,0 |
| Satış Amaçlı | 0 | 0 | 0 | 0,0 | 0 | 0 | 0 | 0,0 |
| Durdurulan Faaliyetlere İlişkin | 0 | 0 | 0 | 0,0 | 0 | 0 | 0 | 0,0 |
| Ortaklık Yatırımları | 0 | 0 | 0 | 0,0 | 0 | 0 | 0 | 0,0 |
| İştirakler (Net) | 0 | 0 | 0 | 0,0 | 0 | 0 | 0 | 0,0 |
| Özkaynak Yöntemine Göre Değerlenenler | 0 | 0 | 0 | 0,0 | 0 | 0 | 0 | 0,0 |
| Konsolide Edilmeyenler | 0 | 0 | 0 | 0,0 | 0 | 0 | 0 | 0,0 |
| Bağlı Ortaklıklar (Net) | 0 | 0 | 0 | 0,0 | 0 | 0 | 0 | 0,0 |
| Konsolide Edilmeyen Mali Ortaklıklar | 0 | 0 | 0 | 0,0 | 0 | 0 | 0 | 0,0 |
| Konsolide Edilmeyen Mali Olmayan Ortaklıklar | 0 | 0 | 0 | 0,0 | 0 | 0 | 0 | 0,0 |
| Birlikte Kontrol Edilen Ortaklıklar (iş ortak.)(Net) | 0 | 0 | 0 | 0,0 | 0 | 0 | 0 | 0,0 |
| Özkaynak Yöntemine Göre Değerlenenler | 0 | 0 | 0 | 0,0 | 0 | 0 | 0 | 0,0 |
| Konsolide Edilmeyenler | 0 | 0 | 0 | 0,0 | 0 | 0 | 0 | 0,0 |
| Maddi Duran Varlıklar (Net) | 67 | 0 | 67 | 0,6 | 50 | 0 | 50 | 0,9 |
| Maddi Olmayan Duran Varlıklar (Net) | 12 | 0 | 12 | 0,1 | 4 | 0 | 4 | 0,1 |
| Şerefiye | 0 | 0 | 0 | 0,0 | 0 | 0 | 0 | 0,0 |
| Diğer | 12 | 0 | 12 | 0,1 | 4 | 0 | 4 | 0,1 |
| Yatırım Amaçlı Gayrimenkuller (Net) | 0 | 0 | 0 | 0,0 | 0 | 0 | 0 | 0,0 |
| Cari Vergi Varlığı | 0 | 0 | 0 | 0,0 | 0 | 0 | 0 | 0,0 |
| Ertelenmiş Vergi Varlığı | 0 | 0 | 0 | 0,0 | 8 | 0 | 8 | 0,1 |
| Diğer Aktifler | 101 | 1.351 | 1.452 | 12,7 | 41 | 458 | 499 | 8,4 |
| Toplam Varlıklar | 5.693 | 5.713 | 11.406 | 100,0 | 2.633 | 3.274 | 5.906 | 100,0 |

Yükümlülükler

(Milyon TL)

| | Aralık 2022 | | | % | Aralık 2021 | | | % |
|---|--------------|--------------|---------------|--------------|--------------|--------------|--------------|--------------|
| | TP | YP | Toplam | Dağ. | TP | YP | Toplam | Dağ. |
| Mevduat | 1.464 | 724 | 2.189 | 19,2 | 808 | 682 | 1.490 | 25,2 |
| Alınan Krediler | 282 | 5.615 | 5.897 | 51,7 | 140 | 2.854 | 2.994 | 50,7 |
| Para Piyasalarına Borçlar | 160 | 0 | 160 | 1,4 | 30 | 0 | 30 | 0,5 |
| İhraç Edilen Menkul Kıymetler (Net) | 0 | 0 | 0 | 0,0 | 0 | 0 | 0 | 0,0 |
| Bonolar | 0 | 0 | 0 | 0,0 | 0 | 0 | 0 | 0,0 |
| Varlığa Dayalı Menkul Kıymetler | 0 | 0 | 0 | 0,0 | 0 | 0 | 0 | 0,0 |
| Tahviller | 0 | 0 | 0 | 0,0 | 0 | 0 | 0 | 0,0 |
| Fonlar | 0 | 0 | 0 | 0,0 | 0 | 0 | 0 | 0,0 |
| Müstakriz Fonları | 0 | 0 | 0 | 0,0 | 0 | 0 | 0 | 0,0 |
| Diğer | 0 | 0 | 0 | 0,0 | 0 | 0 | 0 | 0,0 |
| Gerçeğe Uygun Değer Farkı K/Z Yansıtılan FY | 0 | 0 | 0 | 0,0 | 0 | 0 | 0 | 0,0 |
| Türev Finansal Yükümlülükler | 0 | 268 | 268 | 2,4 | 0 | 175 | 175 | 3,0 |
| Türev FY Gerçeğe Uygun Değer Farkı K/Z Yans. Kısmı | 0 | 268 | 268 | 2,4 | 0 | 175 | 175 | 3,0 |
| Türev FY Ger.Uyg.Değ.Farkı Diğ.Kaps.Gelire Yans. Kısm | 0 | 0 | 0 | 0,0 | 0 | 0 | 0 | 0,0 |
| Faktoring Yükümlülükleri | 0 | 0 | 0 | 0,0 | 0 | 0 | 0 | 0,0 |
| Kiralama İşlemlerinden Yükümlülükler (Net) | 18 | 0 | 18 | 0,2 | 15 | 0 | 15 | 0,3 |
| Karşılıklar | 43 | 250 | 292 | 2,6 | 14 | 114 | 128 | 2,2 |
| Genel Karşılıklar (TFRS 9 uygulamayan b.) | 0 | 0 | 0 | 0,0 | 0 | 0 | 0 | 0,0 |
| Yeniden Yapılanma Karşılığı | 0 | 0 | 0 | 0,0 | 0 | 0 | 0 | 0,0 |
| Çalışan Hakları Karşılığı | 12 | 56 | 68 | 0,6 | 7 | 33 | 41 | 0,7 |
| Sigorta Teknik Karşılıkları (Net) | 0 | 0 | 0 | 0,0 | 0 | 0 | 0 | 0,0 |
| Diğer Karşılıklar | 31 | 194 | 225 | 2,0 | 7 | 80 | 87 | 1,5 |
| Cari Vergi Borcu | 137 | 0 | 137 | 1,2 | 25 | 0 | 25 | 0,4 |
| Ertelenmiş Vergi Borcu | 38 | 0 | 38 | 0,3 | 0 | 0 | 0 | 0,0 |
| Satış Amaç.Elde Tut.ve Dur..Faal.İliş. DV Borçları (Net) | 0 | 0 | 0 | 0,0 | 0 | 0 | 0 | 0,0 |
| Satış Amaçlı | 0 | 0 | 0 | 0,0 | 0 | 0 | 0 | 0,0 |
| Durdurulan Faaliyetlere İlişkin | 0 | 0 | 0 | 0,0 | 0 | 0 | 0 | 0,0 |
| Sermaye Benzeri Borçlanma Araçları | 0 | 0 | 0 | 0,0 | 0 | 0 | 0 | 0,0 |
| Krediler | 0 | 0 | 0 | 0,0 | 0 | 0 | 0 | 0,0 |
| Diğer Borçlanma Araçları | 0 | 0 | 0 | 0,0 | 0 | 0 | 0 | 0,0 |
| Diğer Yükümlülükler | 481 | 106 | 587 | 5,1 | 24 | 38 | 62 | 1,0 |
| Özkaynaklar | 1.820 | 0 | 1.820 | 16,0 | 986 | 0 | 986 | 16,7 |
| Ödenmiş Sermaye | 135 | 0 | 135 | 1,2 | 135 | 0 | 135 | 2,3 |
| Sermaye Yedekleri | 32 | 0 | 32 | 0,3 | 32 | 0 | 32 | 0,5 |
| Hisse Senedi İhraç Primleri | 0 | 0 | 0 | 0,0 | 0 | 0 | 0 | 0,0 |
| Hisse Senedi İptal Kârları | 0 | 0 | 0 | 0,0 | 0 | 0 | 0 | 0,0 |
| Diğer Sermaye Yedekleri | 32 | 0 | 32 | 0,3 | 32 | 0 | 32 | 0,5 |
| K/Z'da Yen.Sınıf.mayacak Bir.Diğ.Kaps.Gel./Gid. | -3 | 0 | -3 | 0,0 | -1 | 0 | -1 | 0,0 |
| K/Z'da Yen.Sınıf.dırılacak Bir.Diğ.Kaps.Gel./Gid. | 0 | 0 | 0 | 0,0 | -5 | 0 | -5 | -0,1 |
| Kâr Yedekleri | 808 | 0 | 808 | 7,1 | 645 | 0 | 645 | 10,9 |
| Yasal Yedekler | 86 | 0 | 86 | 0,8 | 85 | 0 | 85 | 1,4 |
| Statü Yedekleri | 0 | 0 | 0 | 0,0 | 0 | 0 | 0 | 0,0 |
| Olağanüstü Yedekler | 722 | 0 | 722 | 6,3 | 560 | 0 | 560 | 9,5 |
| Diğer Kâr Yedekleri | 0 | 0 | 0 | 0,0 | 0 | 0 | 0 | 0,0 |
| Kâr veya Zarar | 848 | 0 | 848 | 7,4 | 181 | 0 | 181 | 3,1 |
| Geçmiş Yıllar Kâr veya Zararları | 0 | 0 | 0 | 0,0 | 0 | 0 | 0 | 0,0 |
| Dönem Net Kâr veya Zararı | 848 | 0 | 848 | 7,4 | 181 | 0 | 181 | 3,1 |
| Toplam Yükümlülükler | 4.443 | 6.963 | 11.406 | 100,0 | 2.043 | 3.863 | 5.906 | 100,0 |

Deutsche Bank A.Ş.

Bilanço Dışı Yükümlülükler

(Milyon TL)

| | Aralık 2022 | | | Aralık 2021 | | |
|---|---------------|---------------|---------------|---------------|---------------|---------------|
| | TP | YP | Toplam | TP | YP | Toplam |
| Garanti ve Kefaletler | 311 | 514 | 825 | 144 | 305 | 449 |
| Teminat Mektupları | 311 | 513 | 824 | 144 | 304 | 448 |
| Banka Kredileri | 0 | 0 | 0 | 0 | 0 | 0 |
| Akreditifler | 0 | 2 | 2 | 0 | 2 | 2 |
| Garanti Verilen Prefinansmanlar | 0 | 0 | 0 | 0 | 0 | 0 |
| Cirolar | 0 | 0 | 0 | 0 | 0 | 0 |
| Diğer Garanti ve Kefaletler | 0 | 0 | 0 | 0 | 0 | 0 |
| Taahhütler | 3.671 | 243 | 3.914 | 172 | 105 | 277 |
| Cayılamaz Taahhütler | 3.671 | 243 | 3.914 | 172 | 105 | 277 |
| Cayılabilir Taahhütler | 0 | 0 | 0 | 0 | 0 | 0 |
| Türev Finansal Araçlar | 18.109 | 25.385 | 43.494 | 2.504 | 4.466 | 6.970 |
| Riskten Korunma Amaçlı Türev Finansal Araçlar | 0 | 0 | 0 | 0 | 0 | 0 |
| Alım Satım Amaçlı İşlemler | 18.109 | 25.385 | 43.494 | 2.504 | 4.466 | 6.970 |
| Emanet ve Rehinli Kıymetler | 9.628 | 189 | 9.815 | 16.708 | 6.069 | 22.777 |
| Emanet Kıymetler | 9.628 | 187 | 9.815 | 16.708 | 6.003 | 22.710 |
| Rehinli Kıymetler | 0 | 2 | 2 | 0 | 66 | 66 |
| Kabul Edilen Avaller ve Kefaletler | 0 | 0 | 0 | 0 | 0 | 0 |
| Toplam Bilanço Dışı Hesaplar | 31.719 | 26.331 | 58.050 | 19.528 | 10.946 | 30.473 |

Gelir ve Gider Kalemleri

(Milyon TL)

| | Aralık 2022 | Aralık 2021 |
|---|--------------|-------------|
| Faiz Gelirleri | 1.093 | 499 |
| Kredilerden Alınan Faizler | 677 | 243 |
| Zorunlu Karşılıklardan Alınan Faizler | 0 | 0 |
| Bankalardan Alınan Faizler | 79 | 193 |
| Para Piyasası İşlemlerinden Alınan Faizler | 8 | 25 |
| Menkul Değerlerden Alınan Faizler | 311 | 32 |
| Diğer Faiz Gelirleri | 18 | 6 |
| Faiz Giderleri | 258 | 179 |
| Mevduata Verilen Faizler | 57 | 46 |
| Kullanılan Kredilere Verilen Faizler | 87 | 130 |
| Para Piyasası İşlemlerine Verilen Faizler | 112 | 0 |
| İhraç Edilen Menkul Kıymetlere Verilen Faizler | 0 | 0 |
| Diğer Faiz Giderleri | 3 | 2 |
| Net Faiz Geliri/Gideri | 835 | 321 |
| Net Ücret ve Komisyon Gelirleri/Giderleri | 66 | 67 |
| Alınan Ücret ve Komisyonlar | 103 | 80 |
| Verilen Ücret ve Komisyonlar (-) | 38 | 13 |
| Temettü Gelirleri | 0 | 0 |
| Ticari Kar/Zarar (Net) | 653 | 85 |
| Sermaye Piyasası İşlemleri Kâr/Zararı | 100 | 14 |
| Türev Finansal İşlemlerden Kar/Zarar | 908 | 15 |
| Kambiyo İşlemleri Kâr/Zararı | -355 | 56 |
| Diğer Faaliyet Gelirleri | 25 | 9 |
| Faaliyet Brüt Karı | 1.578 | 482 |
| Beklenen Zarar Karşılıkları Giderleri (-) (TFRS 9 uygulayan b.) | 7 | 1 |
| Diğer Karşılık Giderleri (-) (TFRS 9 uygulayan b.) | 0 | 0 |
| Kredi Karşılıkları (-) (TFRS 9 uygulamayan b.) | 0 | 0 |
| Personel Giderleri (-) | 173 | -99 |
| Diğer Faaliyet Giderleri (-) | 267 | 140 |
| Net Faaliyet Karı/Zararı | 1.131 | 241 |
| Birleşme İşlemi Sonrası Gelir Olarak Kaydedilen Fazlalık Tutarı | 0 | 0 |
| Özkaynak Yöntemi Uygulanan Ortaklıklardan Kar/Zarar | 0 | 0 |
| Net Parasal Pozisyon Kar/Zararı | 0 | 0 |
| Sürdürülen Faaliyetler Vergi Öncesi Kar/Zarar | 1.131 | 241 |
| Sürdürülen Faaliyetler Vergi Karşılığı (±) | -283 | -60 |
| Sürdürülen Faaliyetler Dönem Net Kar/Zararı | 848 | 181 |
| Durdurulan Faaliyetler Dönem Net Kar/Zararı | 0 | 0 |
| Net Dönem Karı / Zararı | 848 | 181 |

Rasyolar

(%)

| | Aralık 2022 | Aralık 2021 |
|---|-------------|-------------|
| Sermaye Yeterliliği | | |
| Sermaye Yeterliliği Oranı | 29,1 | 24,8 |
| Özkaynaklar / Toplam Varlıklar | 16,0 | 16,7 |
| (Özkaynaklar - Duran Varlıklar) / Toplam Varlıklar | 15,3 | 15,8 |
| Net Bilanço Pozisyonu / Özkaynaklar | -79,8 | -58,8 |
| (Net Bilanço Pozisyonu + Net Nazım Hesap Pozisyonu) / Özkaynaklar | 7,9 | -2,5 |
| Bilanço Yapısı | | |
| TP Varlıklar / Toplam Varlıklar | 49,9 | 44,6 |
| TP Yükümlülükler / Toplam Yükümlülükler | 39,0 | 34,6 |
| YP Varlıklar / YP Yükümlülükler | 82,0 | 84,7 |
| TP Mevduat / Toplam Mevduat | 66,9 | 54,2 |
| TP Krediler / Toplam Krediler | 69,1 | 63,4 |
| Toplam Mevduat / Toplam Varlıklar | 19,2 | 25,2 |
| Alınan Krediler / Toplam Varlıklar | 51,7 | 50,7 |
| Aktif Kalitesi | | |
| Finansal Varlıklar (net) / Toplam Varlıklar | 52,3 | 41,6 |
| Toplam Krediler / Toplam Varlıklar | 34,3 | 49,0 |
| Toplam Krediler / Toplam Mevduat | 178,9 | 194,1 |
| Duran Varlıklar / Toplam Varlıklar | 0,7 | 0,9 |
| Tüketici Kredileri / Toplam Krediler | 0,0 | 0,0 |
| Likidite | | |
| Likit Varlıklar / Toplam Varlıklar | 26,8 | 33,7 |
| Likit Varlıklar / Kısa Vadeli Yükümlülükler | 76,2 | 104,0 |
| TP Likit Varlıklar / Toplam Varlıklar | 3,4 | 6,8 |
| Karlılık | | |
| Ortalama Aktif Karlılığı | 8,6 | 3,8 |
| Ortalama Özkaynak Karlılığı | 59,4 | 19,4 |
| Sürdürülen Faaliyeler Dönem Net Kar (Zarar) / Toplam Varlıklar | 7,4 | 3,1 |
| Gelir-Gider Yapısı | | |
| Karşılık Sonrası Net Faiz Geliri / Toplam Varlıklar | 7,3 | 5,4 |
| Karşılık Sonrası Net Faiz Geliri / Faaliyet Brüt Karı | 52,4 | 66,3 |
| Faiz Dışı Gelirler (net) / Toplam Varlıklar | 6,5 | 2,7 |
| Diğer Faaliyet Giderleri / Toplam Varlıklar | 2,3 | 2,4 |
| Personel Giderleri / Diğer Faaliyet Giderleri | 64,8 | 70,8 |
| Faiz Dışı Gelirler (net) / Diğer Faaliyet Giderleri | 278,4 | 115,1 |

Habib Bank Limited

Varlıklar

(Milyon TL)

| | Aralık 2022 | | | % | Aralık 2021 | | | % |
|--|-------------|------------|------------|--------------|-------------|------------|------------|--------------|
| | TP | YP | Toplam | | TP | YP | Toplam | |
| Finansal Varlıklar (Net) | 243 | 348 | 591 | 78,3 | 112 | 102 | 215 | 46,4 |
| Nakit ve Nakit Benzerleri | 243 | 348 | 591 | 78,3 | 112 | 102 | 215 | 46,4 |
| Nakit Değerler ve Merkez Bankası | 21 | 94 | 115 | 15,2 | 9 | 66 | 75 | 16,2 |
| Bankalar | 202 | 254 | 456 | 60,5 | 56 | 37 | 93 | 20,1 |
| Para Piyasalarından Alacaklar | 20 | 0 | 20 | 2,7 | 47 | 0 | 47 | 10,1 |
| Beklenen Zarar Karşılıkları (-) (TFRS 9 uygulayan b.) | 0 | 0 | 0 | 0,0 | 0 | 0 | 0 | 0,0 |
| Gerçeğe Uygun Değer Farkı K/Z Yansıtılan FV | 0 | 0 | 0 | 0,0 | 0 | 0 | 0 | 0,0 |
| Devlet Borçlanma Senetleri | 0 | 0 | 0 | 0,0 | 0 | 0 | 0 | 0,0 |
| Sermayede Payı Temsil Eden Menkul Değerler | 0 | 0 | 0 | 0,0 | 0 | 0 | 0 | 0,0 |
| Diğer Finansal Varlıklar | 0 | 0 | 0 | 0,0 | 0 | 0 | 0 | 0,0 |
| Gerçeğe Uyg.D.Farkı Diğer Kaps. Gelire Yans. FV | 0 | 0 | 0 | 0,0 | 0 | 0 | 0 | 0,0 |
| Devlet Borçlanma Senetleri | 0 | 0 | 0 | 0,0 | 0 | 0 | 0 | 0,0 |
| Sermayede Payı Temsil Eden Menkul Değerler | 0 | 0 | 0 | 0,0 | 0 | 0 | 0 | 0,0 |
| Diğer Finansal Varlıklar | 0 | 0 | 0 | 0,0 | 0 | 0 | 0 | 0,0 |
| Türev Finansal Varlıklar | 0 | 0 | 0 | 0,0 | 0 | 0 | 0 | 0,0 |
| Türev FV Gerçeğe Uygun Değer Farkı K/Z Yan.Kısmı | 0 | 0 | 0 | 0,0 | 0 | 0 | 0 | 0,0 |
| Türev FV Ger.Uyg.D.Farkı Diğ.Kaps.Gel.Yans.Kısmı | 0 | 0 | 0 | 0,0 | 0 | 0 | 0 | 0,0 |
| İtfa Edilmiş Maliyeti ile Ölçülen FV (Net) | 102 | 48 | 150 | 19,9 | 97 | 144 | 241 | 52,1 |
| Krediler | 105 | 48 | 153 | 20,3 | 102 | 144 | 246 | 53,2 |
| Kiralama İşlemlerinden Alacaklar | 0 | 0 | 0 | 0,0 | 0 | 0 | 0 | 0,0 |
| Factoring Alacakları | 0 | 0 | 0 | 0,0 | 0 | 0 | 0 | 0,0 |
| İtfa Edilmiş Maliyeti ile Ölçülen Diğer FV | 0 | 0 | 0 | 0,0 | 0 | 0 | 0 | 0,0 |
| Devlet Borçlanma Senetleri | 0 | 0 | 0 | 0,0 | 0 | 0 | 0 | 0,0 |
| Diğer Finansal Varlıklar | 0 | 0 | 0 | 0,0 | 0 | 0 | 0 | 0,0 |
| Beklenen Zarar Karşılık. (-) (TFRS 9 uygulayan b.) | 3 | 0 | 3 | 0,4 | 5 | 0 | 5 | 1,1 |
| Donuk Alacaklar (TFRS 9 uygulamayan b.) | 0 | 0 | 0 | 0,0 | 0 | 0 | 0 | 0,0 |
| Özel Karşılıklar (-) (TFRS 9 uygulamayan b.) | 0 | 0 | 0 | 0,0 | 0 | 0 | 0 | 0,0 |
| Satış Amaç. Elde Tut. ve Dur. Faal. İliş.Dur.V. (Net) | 1 | 0 | 1 | 0,1 | 0 | 0 | 0 | 0,0 |
| Satış Amaçlı | 1 | 0 | 1 | 0,1 | 0 | 0 | 0 | 0,0 |
| Durdurulan Faaliyetlere İlişkin | 0 | 0 | 0 | 0,0 | 0 | 0 | 0 | 0,0 |
| Ortaklık Yatırımları | 0 | 0 | 0 | 0,0 | 0 | 0 | 0 | 0,0 |
| İştirakler (Net) | 0 | 0 | 0 | 0,0 | 0 | 0 | 0 | 0,0 |
| Özkaynak Yöntemine Göre Değerlenenler | 0 | 0 | 0 | 0,0 | 0 | 0 | 0 | 0,0 |
| Konsolide Edilmeyenler | 0 | 0 | 0 | 0,0 | 0 | 0 | 0 | 0,0 |
| Bağlı Ortaklıklar (Net) | 0 | 0 | 0 | 0,0 | 0 | 0 | 0 | 0,0 |
| Konsolide Edilmeyen Mali Ortaklıklar | 0 | 0 | 0 | 0,0 | 0 | 0 | 0 | 0,0 |
| Konsolide Edilmeyen Mali Olmayan Ortaklıklar | 0 | 0 | 0 | 0,0 | 0 | 0 | 0 | 0,0 |
| Birlikte Kontrol Edilen Ortaklıklar (iş ortak.)(Net) | 0 | 0 | 0 | 0,0 | 0 | 0 | 0 | 0,0 |
| Özkaynak Yöntemine Göre Değerlenenler | 0 | 0 | 0 | 0,0 | 0 | 0 | 0 | 0,0 |
| Konsolide Edilmeyenler | 0 | 0 | 0 | 0,0 | 0 | 0 | 0 | 0,0 |
| Maddi Duran Varlıklar (Net) | 7 | 0 | 7 | 0,9 | 4 | 0 | 4 | 0,9 |
| Maddi Olmayan Duran Varlıklar (Net) | 0 | 0 | 0 | 0,0 | 0 | 0 | 0 | 0,0 |
| Şerefiye | 0 | 0 | 0 | 0,0 | 0 | 0 | 0 | 0,0 |
| Diğer | 0 | 0 | 0 | 0,0 | 0 | 0 | 0 | 0,0 |
| Yatırım Amaçlı Gayrimenkuller (Net) | 0 | 0 | 0 | 0,0 | 0 | 0 | 0 | 0,0 |
| Cari Vergi Varlığı | 0 | 0 | 0 | 0,0 | 0 | 0 | 0 | 0,0 |
| Ertelenmiş Vergi Varlığı | 1 | 0 | 1 | 0,2 | 2 | 0 | 2 | 0,4 |
| Diğer Aktifler | 4 | 0 | 4 | 0,6 | 1 | 0 | 1 | 0,3 |
| Toplam Varlıklar | 358 | 396 | 754 | 100,0 | 216 | 247 | 463 | 100,0 |

Yükümlülükler

(Milyon TL)

| | Aralık 2022 | | | % | Aralık 2021 | | | % |
|---|-------------|------------|------------|--------------|-------------|------------|------------|--------------|
| | TP | YP | Toplam | | TP | YP | Toplam | |
| Mevduat | 249 | 59 | 308 | 40,9 | 116 | 47 | 162 | 35,1 |
| Alınan Krediler | 0 | 304 | 304 | 40,4 | 0 | 172 | 172 | 37,2 |
| Para Piyasalarına Borçlar | 0 | 0 | 0 | 0,0 | 0 | 0 | 0 | 0,0 |
| İhraç Edilen Menkul Kıymetler (Net) | 0 | 0 | 0 | 0,0 | 0 | 0 | 0 | 0,0 |
| Bonolar | 0 | 0 | 0 | 0,0 | 0 | 0 | 0 | 0,0 |
| Varlığa Dayalı Menkul Kıymetler | 0 | 0 | 0 | 0,0 | 0 | 0 | 0 | 0,0 |
| Tahviller | 0 | 0 | 0 | 0,0 | 0 | 0 | 0 | 0,0 |
| Fonlar | 0 | 0 | 0 | 0,0 | 0 | 0 | 0 | 0,0 |
| Müstakriz Fonları | 0 | 0 | 0 | 0,0 | 0 | 0 | 0 | 0,0 |
| Diğer | 0 | 0 | 0 | 0,0 | 0 | 0 | 0 | 0,0 |
| Gerçeğe Uygun Değer Farkı K/Z Yansıtılan FY | 0 | 0 | 0 | 0,0 | 0 | 0 | 0 | 0,0 |
| Türev Finansal Yükümlülükler | 0 | 0 | 0 | 0,0 | 0 | 0 | 0 | 0,0 |
| Türev FY Gerçeğe Uygun Değer Farkı K/Z Yans. Kısmı | 0 | 0 | 0 | 0,0 | 0 | 0 | 0 | 0,0 |
| Türev FY Ger.Uyg.Değ.Farkı Diğ.Kaps.Gelire Yans. Kısmı | 0 | 0 | 0 | 0,0 | 0 | 0 | 0 | 0,0 |
| Factoring Yükümlülükleri | 0 | 0 | 0 | 0,0 | 0 | 0 | 0 | 0,0 |
| Kiralama İşlemlerinden Yükümlülükler (Net) | 4 | 0 | 4 | 0,5 | 2 | 0 | 2 | 0,4 |
| Karşılıklar | 11 | 0 | 11 | 1,4 | 8 | 0 | 8 | 1,8 |
| Genel Karşılıklar (TFRS 9 uygulamayan b.) | 0 | 0 | 0 | 0,0 | 0 | 0 | 0 | 0,0 |
| Yeniden Yapılanma Karşılığı | 0 | 0 | 0 | 0,0 | 0 | 0 | 0 | 0,0 |
| Çalışan Hakları Karşılığı | 2 | 0 | 2 | 0,3 | 1 | 0 | 1 | 0,2 |
| Sigorta Teknik Karşılıkları (Net) | 0 | 0 | 0 | 0,0 | 0 | 0 | 0 | 0,0 |
| Diğer Karşılıklar | 8 | 0 | 8 | 1,1 | 7 | 0 | 7 | 1,6 |
| Cari Vergi Borcu | 1 | 0 | 1 | 0,2 | 1 | 0 | 1 | 0,2 |
| Ertelenmiş Vergi Borcu | 0 | 0 | 0 | 0,0 | 0 | 0 | 0 | 0,0 |
| Satış Amaç.Elde Tut.ve Dur..Faal.İliş. DV Borçları (Net) | 0 | 0 | 0 | 0,0 | 0 | 0 | 0 | 0,0 |
| Satış Amaçlı | 0 | 0 | 0 | 0,0 | 0 | 0 | 0 | 0,0 |
| Durdurulan Faaliyetlere İlişkin | 0 | 0 | 0 | 0,0 | 0 | 0 | 0 | 0,0 |
| Sermaye Benzeri Borçlanma Araçları | 0 | 0 | 0 | 0,0 | 0 | 0 | 0 | 0,0 |
| Krediler | 0 | 0 | 0 | 0,0 | 0 | 0 | 0 | 0,0 |
| Diğer Borçlanma Araçları | 0 | 0 | 0 | 0,0 | 0 | 0 | 0 | 0,0 |
| Diğer Yükümlülükler | 4 | 31 | 34 | 4,5 | 2 | 28 | 30 | 6,5 |
| Özkaynaklar | 91 | 0 | 91 | 12,1 | 87 | 0 | 87 | 18,9 |
| Ödenmiş Sermaye | 30 | 0 | 30 | 4,0 | 30 | 0 | 30 | 6,5 |
| Sermaye Yedekleri | 0 | 0 | 0 | 0,0 | 0 | 0 | 0 | 0,0 |
| Hisse Senedi İhraç Primleri | 0 | 0 | 0 | 0,0 | 0 | 0 | 0 | 0,0 |
| Hisse Senedi İptal Kârları | 0 | 0 | 0 | 0,0 | 0 | 0 | 0 | 0,0 |
| Diğer Sermaye Yedekleri | 0 | 0 | 0 | 0,0 | 0 | 0 | 0 | 0,0 |
| K/Z'da Yen.Sınıf.mayacak Bir.Diğ.Kaps.Gel./Gid. | 0 | 0 | 0 | 0,0 | 0 | 0 | 0 | 0,0 |
| K/Z'da Yen.Sınıf.dırılacak Bir.Diğ.Kaps.Gel./Gid. | 0 | 0 | 0 | 0,0 | 0 | 0 | 0 | 0,0 |
| Kâr Yedekleri | 5 | 0 | 5 | 0,6 | 0 | 0 | 0 | 0,0 |
| Yasal Yedekler | 0 | 0 | 0 | 0,0 | 0 | 0 | 0 | 0,0 |
| Statü Yedekleri | 0 | 0 | 0 | 0,0 | 0 | 0 | 0 | 0,0 |
| Olağanüstü Yedekler | 0 | 0 | 0 | 0,0 | 0 | 0 | 0 | 0,0 |
| Diğer Kâr Yedekleri | 5 | 0 | 5 | 0,6 | 0 | 0 | 0 | 0,0 |
| Kâr veya Zarar | 57 | 0 | 57 | 7,5 | 57 | 0 | 57 | 12,4 |
| Geçmiş Yıllar Kâr veya Zararları | 53 | 0 | 53 | 7,0 | 54 | 0 | 54 | 11,7 |
| Dönem Net Kâr veya Zararı | 4 | 0 | 4 | 0,5 | 3 | 0 | 3 | 0,7 |
| Toplam Yükümlülükler | 360 | 394 | 754 | 100,0 | 216 | 247 | 463 | 100,0 |

Habib Bank Limited

Bilanço Dışı Yükümlülükler

(Milyon TL)

| | Aralık 2022 | | Toplam | Aralık 2021 | | |
|---|-------------|------------|------------|-------------|------------|------------|
| | TP | YP | | TP | YP | Toplam |
| Garanti ve Kefaletler | 0 | 34 | 34 | 0 | 67 | 67 |
| Teminat Mektupları | 0 | 34 | 34 | 0 | 27 | 27 |
| Banka Kredileri | 0 | 0 | 0 | 0 | 0 | 0 |
| Akreditifler | 0 | 0 | 0 | 0 | 40 | 40 |
| Garanti Verilen Prefinansmanlar | 0 | 0 | 0 | 0 | 0 | 0 |
| Cirolar | 0 | 0 | 0 | 0 | 0 | 0 |
| Diğer Garanti ve Kefaletler | 0 | 0 | 0 | 0 | 0 | 0 |
| Taahhütler | 0 | 0 | 0 | 0 | 0 | 0 |
| Cayılamaz Taahhütler | 0 | 0 | 0 | 0 | 0 | 0 |
| Cayılabilir Taahhütler | 0 | 0 | 0 | 0 | 0 | 0 |
| Türev Finansal Araçlar | 0 | 0 | 0 | 0 | 0 | 0 |
| Riskten Korunma Amaçlı Türev Finansal Araçlar | 0 | 0 | 0 | 0 | 0 | 0 |
| Alım Satım Amaçlı İşlemler | 0 | 0 | 0 | 0 | 0 | 0 |
| Emanet ve Rehinli Kıymetler | 48 | 373 | 421 | 69 | 461 | 530 |
| Emanet Kıymetler | 15 | 49 | 64 | 13 | 47 | 61 |
| Rehinli Kıymetler | 33 | 324 | 358 | 56 | 413 | 469 |
| Kabul Edilen Avaller ve Kefaletler | 0 | 0 | 0 | 0 | 0 | 0 |
| Toplam Bilanço Dışı Hesaplar | 48 | 408 | 456 | 69 | 527 | 597 |

Gelir ve Gider Kalemleri

(Milyon TL)

| | Aralık 2022 | Aralık 2021 |
|---|-------------|-------------|
| Faiz Gelirleri | 66 | 37 |
| Kredilerden Alınan Faizler | 27 | 13 |
| Zorunlu Karşılıklardan Alınan Faizler | 0 | 0 |
| Bankalardan Alınan Faizler | 25 | 16 |
| Para Piyasası İşlemlerinden Alınan Faizler | 13 | 8 |
| Menkul Değerlerden Alınan Faizler | 0 | 0 |
| Diğer Faiz Gelirleri | 0 | 0 |
| Faiz Giderleri | 34 | 17 |
| Mevduata Verilen Faizler | 27 | 15 |
| Kullanılan Kredilere Verilen Faizler | 6 | 2 |
| Para Piyasası İşlemlerine Verilen Faizler | 0 | 0 |
| İhraç Edilen Menkul Kıymetlere Verilen Faizler | 0 | 0 |
| Diğer Faiz Giderleri | 0 | 0 |
| Net Faiz Geliri/Gideri | 32 | 20 |
| Net Ücret ve Komisyon Gelirleri/Giderleri | 1 | -1 |
| Alınan Ücret ve Komisyonlar | 2 | 1 |
| Verilen Ücret ve Komisyonlar (-) | 1 | 2 |
| Temettü Gelirleri | 0 | 0 |
| Ticari Kar/Zarar (Net) | 1 | 1 |
| Sermaye Piyasası İşlemleri Kâr/Zararı | 0 | 0 |
| Türev Finansal İşlemlerden Kar/Zarar | 0 | 0 |
| Kambiyo İşlemleri Kâr/Zararı | 1 | 1 |
| Diğer Faaliyet Gelirleri | 5 | 1 |
| Faaliyet Brüt Karı | 39 | 21 |
| Beklenen Zarar Karşılıkları Giderleri (-) (TFRS 9 uygulayan b.) | 5 | 3 |
| Diğer Karşılık Giderleri (-) (TFRS 9 uygulayan b.) | 2 | 2 |
| Kredi Karşılıkları (-) (TFRS 9 uygulamayan b.) | 0 | 0 |
| Personel Giderleri (-) | 11 | -8 |
| Diğer Faaliyet Giderleri (-) | 13 | 6 |
| Net Faaliyet Karı/Zararı | 7 | 3 |
| Birleşme İşlemi Sonrası Gelir Olarak Kaydedilen Fazlalık Tutarı | 0 | 0 |
| Özkaynak Yöntemi Uygulanan Ortaklıklardan Kar/Zarar | 0 | 0 |
| Net Parasal Pozisyon Kar/Zararı | 0 | 0 |
| Sürdürülen Faaliyetler Vergi Öncesi Kar/Zarar | 7 | 3 |
| Sürdürülen Faaliyetler Vergi Karşılığı (±) | -3 | 0 |
| Sürdürülen Faaliyetler Dönem Net Kar/Zararı | 4 | 3 |
| Durdurulan Faaliyetler Dönem Net Kar/Zararı | 0 | 0 |
| Net Dönem Karı / Zararı | 4 | 3 |

Rasyolar

(%)

| | Aralık 2022 | Aralık 2021 |
|---|-------------|-------------|
| Sermaye Yeterliliği | | |
| Sermaye Yeterliliği Oranı | 20,8 | 25,9 |
| Özkaynaklar / Toplam Varlıklar | 12,1 | 18,9 |
| (Özkaynaklar - Duran Varlıklar) / Toplam Varlıklar | 11,1 | 18,0 |
| Net Bilanço Pozisyonu / Özkaynaklar | 1,9 | 0,0 |
| (Net Bilanço Pozisyonu + Net Nazım Hesap Pozisyonu) / Özkaynaklar | 1,9 | 0,0 |
| Bilanço Yapısı | | |
| TP Varlıklar / Toplam Varlıklar | 47,5 | 46,7 |
| TP Yükümlülükler / Toplam Yükümlülükler | 47,7 | 46,7 |
| YP Varlıklar / YP Yükümlülükler | 100,4 | 100,0 |
| TP Mevduat / Toplam Mevduat | 80,8 | 71,3 |
| TP Krediler / Toplam Krediler | 68,6 | 41,4 |
| Toplam Mevduat / Toplam Varlıklar | 40,9 | 35,1 |
| Alınan Krediler / Toplam Varlıklar | 40,4 | 37,2 |
| Aktif Kalitesi | | |
| Finansal Varlıklar (net) / Toplam Varlıklar | 78,3 | 46,4 |
| Toplam Krediler / Toplam Varlıklar | 20,3 | 53,2 |
| Toplam Krediler / Toplam Mevduat | 49,6 | 151,7 |
| Duran Varlıklar / Toplam Varlıklar | 1,0 | 0,9 |
| Tüketici Kredileri / Toplam Krediler | 0,0 | 0,0 |
| Likidite | | |
| Likit Varlıklar / Toplam Varlıklar | 78,3 | 46,4 |
| Likit Varlıklar / Kısa Vadeli Yükümlülükler | 128,4 | 99,4 |
| TP Likit Varlıklar / Toplam Varlıklar | 32,2 | 24,2 |
| Karlılık | | |
| Ortalama Aktif Karlılığı | 0,6 | 0,7 |
| Ortalama Özkaynak Karlılığı | 4,4 | 3,6 |
| Sürdürülen Faaliyeler Dönem Net Kar (Zarar) / Toplam Varlıklar | 0,5 | 0,7 |
| Gelir-Gider Yapısı | | |
| Karşılık Sonrası Net Faiz Geliri / Toplam Varlıklar | 3,4 | 3,3 |
| Karşılık Sonrası Net Faiz Geliri / Faaliyet Brüt Karı | 65,2 | 73,1 |
| Faiz Dışı Gelirler (net) / Toplam Varlıklar | 0,9 | 0,2 |
| Diğer Faaliyet Giderleri / Toplam Varlıklar | 1,8 | 1,2 |
| Personel Giderleri / Diğer Faaliyet Giderleri | 85,7 | 134,5 |
| Faiz Dışı Gelirler (net) / Diğer Faaliyet Giderleri | 49,0 | 15,4 |

HSBC Bank A.Ş.

Varlıklar

(Milyon TL)

| | Aralık 2022 | | | % | Aralık 2021 | | | % |
|--|---------------|---------------|---------------|--------------|---------------|---------------|---------------|--------------|
| | TP | YP | Toplam | Dağ. | TP | YP | Toplam | Dağ. |
| Finansal Varlıklar (Net) | 17.953 | 28.638 | 46.591 | 52,9 | 7.689 | 38.335 | 46.024 | 60,8 |
| Nakit ve Nakit Benzerleri | 13.658 | 24.270 | 37.928 | 43,1 | 3.650 | 34.623 | 38.273 | 50,6 |
| Nakit Değerler ve Merkez Bankası | 1.145 | 11.062 | 12.206 | 13,9 | 1.070 | 10.121 | 11.191 | 14,8 |
| Bankalar | 20 | 121 | 141 | 0,2 | 2 | 997 | 999 | 1,3 |
| Para Piyasalarından Alacaklar | 12.503 | 13.087 | 25.590 | 29,1 | 2.584 | 23.505 | 26.089 | 34,5 |
| Beklenen Zarar Karşılıkları (-) (TFRS 9 uygulayan b.) | -10 | 0 | -10 | 0,0 | -6 | 0 | -6 | 0,0 |
| Gerçeğe Uygun Değer Farkı K/Z Yansıtılan FV | 316 | 222 | 539 | 0,6 | 85 | 133 | 218 | 0,3 |
| Devlet Borçlanma Senetleri | 312 | 222 | 535 | 0,6 | 81 | 133 | 213 | 0,3 |
| Sermayede Payı Temsil Eden Menkul Değerler | 4 | 0 | 4 | 0,0 | 4 | 0 | 4 | 0,0 |
| Diğer Finansal Varlıklar | 0 | 0 | 0 | 0,0 | 0 | 0 | 0 | 0,0 |
| Gerçeğe Uyg.D.Farkı Diğer Kaps. Gelire Yans. FV | 3.528 | 0 | 3.528 | 4,0 | 3.657 | 0 | 3.657 | 4,8 |
| Devlet Borçlanma Senetleri | 3.528 | 0 | 3.528 | 4,0 | 3.657 | 0 | 3.657 | 4,8 |
| Sermayede Payı Temsil Eden Menkul Değerler | 0 | 0 | 0 | 0,0 | 0 | 0 | 0 | 0,0 |
| Diğer Finansal Varlıklar | 0 | 0 | 0 | 0,0 | 0 | 0 | 0 | 0,0 |
| Türev Finansal Varlıklar | 451 | 4.146 | 4.597 | 5,2 | 296 | 3.580 | 3.876 | 5,1 |
| Türev FV Gerçeğe Uygun Değer Farkı K/Z Yan.Kısmı | 451 | 4.146 | 4.597 | 5,2 | 296 | 3.580 | 3.876 | 5,1 |
| Türev FV Ger.Uyg.D.Farkı Diğ.Kaps.Gel.Yans.Kısmı | 0 | 0 | 0 | 0,0 | 0 | 0 | 0 | 0,0 |
| İtfa Edilmiş Maliyeti ile Ölçülen FV (Net) | 18.741 | 20.992 | 39.733 | 45,1 | 10.522 | 17.785 | 28.307 | 37,4 |
| Krediler | 18.103 | 20.834 | 38.937 | 44,2 | 12.037 | 17.785 | 29.822 | 39,4 |
| Kiralama İşlemlerinden Alacaklar | 0 | 0 | 0 | 0,0 | 0 | 0 | 0 | 0,0 |
| Factoring Alacakları | 206 | 158 | 365 | 0,4 | 287 | 0 | 287 | 0,4 |
| İtfa Edilmiş Maliyeti ile Ölçülen Diğer FV | 2.432 | 0 | 2.432 | 2,8 | 0 | 0 | 0 | 0,0 |
| Devlet Borçlanma Senetleri | 2.432 | 0 | 2.432 | 2,8 | 0 | 0 | 0 | 0,0 |
| Diğer Finansal Varlıklar | 0 | 0 | 0 | 0,0 | 0 | 0 | 0 | 0,0 |
| Beklenen Zarar Karşılık. (-) (TFRS 9 uygulayan b.) | 2.000 | 0 | 2.000 | 2,3 | 1.802 | 0 | 1.802 | 2,4 |
| Donuk Alacaklar (TFRS 9 uygulamayan b.) | 0 | 0 | 0 | 0,0 | 0 | 0 | 0 | 0,0 |
| Özel Karşılıklar (-) (TFRS 9 uygulamayan b.) | 0 | 0 | 0 | 0,0 | 0 | 0 | 0 | 0,0 |
| Satış Amaç. Elde Tut. ve Dur. Faal. İliş.Dur.V. (Net) | 0 | 0 | 0 | 0,0 | 0 | 0 | 0 | 0,0 |
| Satış Amaçlı | 0 | 0 | 0 | 0,0 | 0 | 0 | 0 | 0,0 |
| Durdurulan Faaliyetlere İlişkin | 0 | 0 | 0 | 0,0 | 0 | 0 | 0 | 0,0 |
| Ortaklık Yatırımları | 271 | 0 | 271 | 0,3 | 35 | 0 | 35 | 0,0 |
| İştirakler (Net) | 0 | 0 | 0 | 0,0 | 0 | 0 | 0 | 0,0 |
| Özkaynak Yöntemine Göre Değerlenenler | 0 | 0 | 0 | 0,0 | 0 | 0 | 0 | 0,0 |
| Konsolide Edilmeyenler | 0 | 0 | 0 | 0,0 | 0 | 0 | 0 | 0,0 |
| Bağlı Ortaklıklar (Net) | 35 | 0 | 35 | 0,0 | 35 | 0 | 35 | 0,0 |
| Konsolide Edilmeyen Mali Ortaklıklar | 35 | 0 | 35 | 0,0 | 35 | 0 | 35 | 0,0 |
| Konsolide Edilmeyen Mali Olmayan Ortaklıklar | 0 | 0 | 0 | 0,0 | 0 | 0 | 0 | 0,0 |
| Birlikte Kontrol Edilen Ortaklıklar (iş ortak.)(Net) | 236 | 0 | 236 | 0,3 | 0 | 0 | 0 | 0,0 |
| Özkaynak Yöntemine Göre Değerlenenler | 0 | 0 | 0 | 0,0 | 0 | 0 | 0 | 0,0 |
| Konsolide Edilmeyenler | 236 | 0 | 236 | 0,3 | 0 | 0 | 0 | 0,0 |
| Maddi Duran Varlıklar (Net) | 0 | 0 | 0 | 0,0 | 186 | 0 | 186 | 0,2 |
| Maddi Olmayan Duran Varlıklar (Net) | 320 | 0 | 320 | 0,4 | 242 | 0 | 242 | 0,3 |
| Şerefiye | 320 | 0 | 320 | 0,4 | 0 | 0 | 0 | 0,0 |
| Diğer | 0 | 0 | 0 | 0,0 | 242 | 0 | 242 | 0,3 |
| Yatırım Amaçlı Gayrimenkuller (Net) | 0 | 0 | 0 | 0,0 | 0 | 0 | 0 | 0,0 |
| Cari Vergi Varlığı | 416 | 0 | 416 | 0,5 | 0 | 0 | 0 | 0,0 |
| Ertelenmiş Vergi Varlığı | 482 | 226 | 708 | 0,8 | 666 | 0 | 666 | 0,9 |
| Diğer Aktifler | 0 | 0 | 0 | 0,0 | 157 | 34 | 191 | 0,3 |
| Toplam Varlıklar | 38.183 | 49.856 | 88.040 | 100,0 | 19.496 | 56.154 | 75.650 | 100,0 |

Yükümlülükler

(Milyon TL)

| | Aralık 2022 | | | % | Aralık 2021 | | | % |
|---|---------------|---------------|---------------|--------------|---------------|---------------|---------------|--------------|
| | TP | YP | Toplam | Dağ. | TP | YP | Toplam | Dağ. |
| Mevduat | 32.492 | 38.806 | 71.298 | 81,0 | 12.857 | 45.111 | 57.968 | 76,6 |
| Alınan Krediler | 0 | 133 | 133 | 0,2 | 0 | 958 | 958 | 1,3 |
| Para Piyasalarına Borçlar | 0 | 0 | 0 | 0,0 | 2.309 | 0 | 2.309 | 3,1 |
| İhraç Edilen Menkul Kıymetler (Net) | 0 | 0 | 0 | 0,0 | 529 | 0 | 529 | 0,7 |
| Bonolar | 0 | 0 | 0 | 0,0 | 529 | 0 | 529 | 0,7 |
| Varlığa Dayalı Menkul Kıymetler | 0 | 0 | 0 | 0,0 | 0 | 0 | 0 | 0,0 |
| Tahviller | 0 | 0 | 0 | 0,0 | 0 | 0 | 0 | 0,0 |
| Fonlar | 0 | 0 | 0 | 0,0 | 0 | 0 | 0 | 0,0 |
| Müstakriz Fonları | 0 | 0 | 0 | 0,0 | 0 | 0 | 0 | 0,0 |
| Diğer | 0 | 0 | 0 | 0,0 | 0 | 0 | 0 | 0,0 |
| Gerçeğe Uygun Değer Farkı K/Z Yansıtılan FY | 0 | 0 | 0 | 0,0 | 0 | 0 | 0 | 0,0 |
| Türev Finansal Yükümlülükler | 394 | 3.283 | 3.677 | 4,2 | 131 | 4.844 | 4.975 | 6,6 |
| Türev FY Gerçeğe Uygun Değer Farkı K/Z Yans. Kısmı | 394 | 3.283 | 3.677 | 4,2 | 131 | 4.844 | 4.975 | 6,6 |
| Türev FY Ger.Uyg.Değ.Farkı Diğ.Kaps.Gelire Yans. Kısm | 0 | 0 | 0 | 0,0 | 0 | 0 | 0 | 0,0 |
| Factoring Yükümlülükleri | 0 | 0 | 0 | 0,0 | 0 | 0 | 0 | 0,0 |
| Kiralama İşlemlerinden Yükümlülükler (Net) | 90 | 3 | 92 | 0,1 | 99 | 2 | 102 | 0,1 |
| Karşılıklar | 460 | 2 | 461 | 0,5 | 205 | 3 | 207 | 0,3 |
| Genel Karşılıklar (TFRS 9 uygulamayan b.) | 0 | 0 | 0 | 0,0 | 0 | 0 | 0 | 0,0 |
| Yeniden Yapılanma Karşılığı | 0 | 0 | 0 | 0,0 | 0 | 0 | 0 | 0,0 |
| Çalışan Hakları Karşılığı | 264 | 0 | 264 | 0,3 | 73 | 0 | 73 | 0,1 |
| Sigorta Teknik Karşılıkları (Net) | 0 | 0 | 0 | 0,0 | 0 | 0 | 0 | 0,0 |
| Diğer Karşılıklar | 196 | 2 | 198 | 0,2 | 132 | 3 | 135 | 0,2 |
| Cari Vergi Borcu | 344 | 0 | 344 | 0,4 | 637 | 0 | 637 | 0,8 |
| Ertelenmiş Vergi Borcu | 0 | 0 | 0 | 0,0 | 0 | 0 | 0 | 0,0 |
| Satış Amaç.Elde Tut.ve Dur..Faal.İliş. DV Borçları (Net) | 0 | 0 | 0 | 0,0 | 0 | 0 | 0 | 0,0 |
| Satış Amaçlı | 0 | 0 | 0 | 0,0 | 0 | 0 | 0 | 0,0 |
| Durdurulan Faaliyetlere İlişkin | 0 | 0 | 0 | 0,0 | 0 | 0 | 0 | 0,0 |
| Sermaye Benzeri Borçlanma Araçları | 0 | 2.637 | 2.637 | 3,0 | 0 | 1.985 | 1.985 | 2,6 |
| Krediler | 0 | 2.637 | 2.637 | 3,0 | 0 | 1.985 | 1.985 | 2,6 |
| Diğer Borçlanma Araçları | 0 | 0 | 0 | 0,0 | 0 | 0 | 0 | 0,0 |
| Diğer Yükümlülükler | 959 | 1.018 | 1.977 | 2,2 | 803 | 860 | 1.663 | 2,2 |
| Özkaynaklar | 7.419 | 0 | 7.419 | 8,4 | 4.317 | 0 | 4.317 | 5,7 |
| Ödenmiş Sermaye | 652 | 0 | 652 | 0,7 | 652 | 0 | 652 | 0,9 |
| Sermaye Yedekleri | 324 | 0 | 324 | 0,4 | 311 | 0 | 311 | 0,4 |
| Hisse Senedi İhraç Primleri | 0 | 0 | 0 | 0,0 | 0 | 0 | 0 | 0,0 |
| Hisse Senedi İptal Kârları | 0 | 0 | 0 | 0,0 | 0 | 0 | 0 | 0,0 |
| Diğer Sermaye Yedekleri | 324 | 0 | 324 | 0,4 | 311 | 0 | 311 | 0,4 |
| K/Z'da Yen.Sınıf.mayacak Bir.Diğ.Kaps.Gel./Gid. | -138 | 0 | -138 | -0,2 | -14 | 0 | -14 | 0,0 |
| K/Z'da Yen.Sınıf.dırılacak Bir.Diğ.Kaps.Gel./Gid. | 101 | 0 | 101 | 0,1 | -111 | 0 | -111 | -0,1 |
| Kâr Yedekleri | 3.466 | 0 | 3.466 | 3,9 | 2.545 | 0 | 2.545 | 3,4 |
| Yasal Yedekler | 184 | 0 | 184 | 0,2 | 184 | 0 | 184 | 0,2 |
| Statü Yedekleri | 0 | 0 | 0 | 0,0 | 0 | 0 | 0 | 0,0 |
| Olağanüstü Yedekler | 3.281 | 0 | 3.281 | 3,7 | 2.361 | 0 | 2.361 | 3,1 |
| Diğer Kâr Yedekleri | 0 | 0 | 0 | 0,0 | 0 | 0 | 0 | 0,0 |
| Kâr veya Zarar | 3.015 | 0 | 3.015 | 3,4 | 933 | 0 | 933 | 1,2 |
| Geçmiş Yıllar Kâr veya Zararları | 0 | 0 | 0 | 0,0 | 0 | 0 | 0 | 0,0 |
| Dönem Net Kâr veya Zararı | 3.015 | 0 | 3.015 | 3,4 | 933 | 0 | 933 | 1,2 |
| Toplam Yükümlülükler | 42.159 | 45.881 | 88.040 | 100,0 | 21.887 | 53.763 | 75.650 | 100,0 |

HSBC Bank A.Ş.

Bilanço Dışı Yükümlülükler

(Milyon TL)

| | Aralık 2022 | | | Aralık 2021 | | |
|---|----------------|----------------|----------------|----------------|----------------|----------------|
| | TP | YP | Toplam | TP | YP | Toplam |
| Garanti ve Kefaletler | 1.627 | 12.196 | 13.823 | 1.299 | 12.409 | 13.708 |
| Teminat Mektupları | 1.573 | 7.778 | 9.351 | 1.269 | 6.090 | 7.359 |
| Banka Kredileri | 0 | 0 | 0 | 0 | 0 | 0 |
| Akreditifler | 54 | 3.953 | 4.006 | 30 | 5.964 | 5.994 |
| Garanti Verilen Prefinansmanlar | 0 | 0 | 0 | 0 | 0 | 0 |
| Cirolar | 0 | 0 | 0 | 0 | 0 | 0 |
| Diğer Garanti ve Kefaletler | 0 | 466 | 466 | 0 | 355 | 355 |
| Taahhütler | 7.453 | 4.211 | 11.664 | 5.354 | 7.050 | 12.403 |
| Cayılamaz Taahhütler | 7.453 | 4.211 | 11.664 | 5.354 | 7.050 | 12.403 |
| Cayılabilir Taahhütler | 0 | 0 | 0 | 0 | 0 | 0 |
| Türev Finansal Araçlar | 42.849 | 132.038 | 174.887 | 28.121 | 103.637 | 131.758 |
| Riskten Korunma Amaçlı Türev Finansal Araçlar | 0 | 0 | 0 | 0 | 0 | 0 |
| Alım Satım Amaçlı İşlemler | 42.849 | 132.038 | 174.887 | 28.121 | 103.637 | 131.758 |
| Emanet ve Rehinli Kıymetler | 130.719 | 116.831 | 247.551 | 171.751 | 102.629 | 274.380 |
| Emanet Kıymetler | 60.113 | 52.628 | 112.741 | 103.861 | 43.277 | 147.138 |
| Rehinli Kıymetler | 66.809 | 24.818 | 91.626 | 65.128 | 30.428 | 95.556 |
| Kabul Edilen Avaller ve Kefaletler | 3.797 | 39.386 | 43.183 | 2.761 | 28.924 | 31.685 |
| Toplam Bilanço Dışı Hesaplar | 182.648 | 265.277 | 447.925 | 206.525 | 225.725 | 432.250 |

Gelir ve Gider Kalemleri

(Milyon TL)

| | Aralık 2022 | Aralık 2021 |
|---|--------------|--------------|
| Faiz Gelirleri | 6.926 | 3.565 |
| Kredilerden Alınan Faizler | 5.019 | 2.345 |
| Zorunlu Karşılıklardan Alınan Faizler | 25 | 86 |
| Bankalardan Alınan Faizler | 288 | 176 |
| Para Piyasası İşlemlerinden Alınan Faizler | 705 | 215 |
| Menkul Değerlerden Alınan Faizler | 863 | 729 |
| Diğer Faiz Gelirleri | 27 | 14 |
| Faiz Giderleri | 3.733 | 2.027 |
| Mevduata Verilen Faizler | 3.198 | 1.651 |
| Kullanılan Kredilere Verilen Faizler | 176 | 129 |
| Para Piyasası İşlemlerine Verilen Faizler | 88 | 54 |
| İhraç Edilen Menkul Kıymetlere Verilen Faizler | 74 | 171 |
| Diğer Faiz Giderleri | 198 | 21 |
| Net Faiz Geliri/Gideri | 3.192 | 1.538 |
| Net Ücret ve Komisyon Gelirleri/Giderleri | 757 | 435 |
| Alınan Ücret ve Komisyonlar | 879 | 507 |
| Verilen Ücret ve Komisyonlar (-) | 122 | 72 |
| Temettü Gelirleri | 24 | 33 |
| Ticari Kar/Zarar (Net) | 2.519 | 1.070 |
| Sermaye Piyasası İşlemleri Kâr/Zararı | 267 | -6 |
| Türev Finansal İşlemlerden Kar/Zarar | 1.317 | 268 |
| Kambiyo İşlemleri Kâr/Zararı | 935 | 808 |
| Diğer Faaliyet Gelirleri | 226 | 207 |
| Faaliyet Brüt Karı | 6.719 | 3.283 |
| Beklenen Zarar Karşılıkları Giderleri (-) (TFRS 9 uygulayan b.) | 393 | 478 |
| Diğer Karşılık Giderleri (-) (TFRS 9 uygulayan b.) | 99 | 30 |
| Kredi Karşılıkları (-) (TFRS 9 uygulamayan b.) | 0 | 0 |
| Personel Giderleri (-) | 1.134 | -625 |
| Diğer Faaliyet Giderleri (-) | 1.191 | 877 |
| Net Faaliyet Karı/Zararı | 3.902 | 1.273 |
| Birleşme İşlemi Sonrası Gelir Olarak Kaydedilen Fazlalık Tutarı | 0 | 0 |
| Özkaynak Yöntemi Uygulanan Ortaklıklardan Kar/Zarar | 0 | 0 |
| Net Parasal Pozisyon Kar/Zararı | 0 | 0 |
| Sürdürülen Faaliyetler Vergi Öncesi Kar/Zarar | 3.902 | 1.273 |
| Sürdürülen Faaliyetler Vergi Karşılığı (±) | -887 | -339 |
| Sürdürülen Faaliyetler Dönem Net Kar/Zararı | 3.015 | 933 |
| Durdurulan Faaliyetler Dönem Net Kar/Zararı | 0 | 0 |
| Net Dönem Karı / Zararı | 3.015 | 933 |

Rasyolar

(%)

| | Aralık 2022 | Aralık 2021 |
|---|-------------|-------------|
| Sermaye Yeterliliği | | |
| Sermaye Yeterliliği Oranı | 21,4 | 18,7 |
| Özkaynaklar / Toplam Varlıklar | 8,4 | 5,7 |
| (Özkaynaklar - Duran Varlıklar) / Toplam Varlıklar | 7,8 | 5,1 |
| Net Bilanço Pozisyonu / Özkaynaklar | 53,6 | 55,5 |
| (Net Bilanço Pozisyonu + Net Nazım Hesap Pozisyonu) / Özkaynaklar | 28,3 | -6,3 |
| Bilanço Yapısı | | |
| TP Varlıklar / Toplam Varlıklar | 43,4 | 25,8 |
| TP Yükümlülükler / Toplam Yükümlülükler | 47,9 | 28,9 |
| YP Varlıklar / YP Yükümlülükler | 108,7 | 104,4 |
| TP Mevduat / Toplam Mevduat | 45,6 | 22,2 |
| TP Krediler / Toplam Krediler | 46,5 | 40,4 |
| Toplam Mevduat / Toplam Varlıklar | 81,0 | 76,6 |
| Alınan Krediler / Toplam Varlıklar | 0,2 | 1,3 |
| Aktif Kalitesi | | |
| Finansal Varlıklar (net) / Toplam Varlıklar | 52,9 | 60,8 |
| Toplam Krediler / Toplam Varlıklar | 44,2 | 39,4 |
| Toplam Krediler / Toplam Mevduat | 54,6 | 51,4 |
| Duran Varlıklar / Toplam Varlıklar | 0,7 | 0,6 |
| Tüketici Kredileri / Toplam Krediler | 11,5 | 11,5 |
| Likidite | | |
| Likit Varlıklar / Toplam Varlıklar | 43,1 | 50,6 |
| Likit Varlıklar / Kısa Vadeli Yükümlülükler | 65,9 | 68,7 |
| TP Likit Varlıklar / Toplam Varlıklar | 15,5 | 4,8 |
| Karlılık | | |
| Ortalama Aktif Karlılığı | 3,6 | 1,6 |
| Ortalama Özkaynak Karlılığı | 48,8 | 23,8 |
| Sürdürülen Faaliyeler Dönem Net Kar (Zarar) / Toplam Varlıklar | 3,4 | 1,2 |
| Gelir-Gider Yapısı | | |
| Karşılık Sonrası Net Faiz Geliri / Toplam Varlıklar | 3,1 | 1,4 |
| Karşılık Sonrası Net Faiz Geliri / Faaliyet Brüt Karı | 40,2 | 31,4 |
| Faiz Dışı Gelirler (net) / Toplam Varlıklar | 4,0 | 2,3 |
| Diğer Faaliyet Giderleri / Toplam Varlıklar | 1,4 | 1,2 |
| Personel Giderleri / Diğer Faaliyet Giderleri | 95,3 | 71,3 |
| Faiz Dışı Gelirler (net) / Diğer Faaliyet Giderleri | 296,2 | 199,0 |

ICBC Turkey Bank A.Ş.

Varlıklar

(Milyon TL)

| | Aralık 2022 | | | % | Aralık 2021 | | | % |
|--|---------------|---------------|---------------|--------------|--------------|---------------|---------------|--------------|
| | TP | YP | Toplam | Dağ. | TP | YP | Toplam | Dağ. |
| Finansal Varlıklar (Net) | 395 | 20.736 | 21.132 | 34,8 | 664 | 12.062 | 12.725 | 32,5 |
| Nakit ve Nakit Benzerleri | 327 | 12.941 | 13.269 | 21,9 | 311 | 7.679 | 7.990 | 20,4 |
| Nakit Değerler ve Merkez Bankası | 333 | 11.539 | 11.873 | 19,6 | 314 | 7.291 | 7.605 | 19,4 |
| Bankalar | 0 | 1.405 | 1.405 | 2,3 | 0 | 389 | 389 | 1,0 |
| Para Piyasalarından Alacaklar | 0 | 0 | 0 | 0,0 | 0 | 0 | 0 | 0,0 |
| Beklenen Zarar Karşılıkları (-) (TFRS 9 uygulayan b.) | -6 | -3 | -9 | 0,0 | -3 | -2 | -5 | 0,0 |
| Gerçeğe Uygun Değer Farkı K/Z Yansıtılan FV | 0 | 34 | 34 | 0,1 | 0 | 26 | 26 | 0,1 |
| Devlet Borçlanma Senetleri | 0 | 0 | 0 | 0,0 | 0 | 0 | 0 | 0,0 |
| Sermayede Payı Temsil Eden Menkul Değerler | 0 | 34 | 34 | 0,1 | 0 | 26 | 26 | 0,1 |
| Diğer Finansal Varlıklar | 0 | 0 | 0 | 0,0 | 0 | 0 | 0 | 0,0 |
| Gerçeğe Uyg.D.Farkı Diğer Kaps. Gelire Yans. FV | 39 | 7.703 | 7.743 | 12,8 | 226 | 4.294 | 4.520 | 11,6 |
| Devlet Borçlanma Senetleri | 39 | 345 | 385 | 0,6 | 226 | 1.019 | 1.245 | 3,2 |
| Sermayede Payı Temsil Eden Menkul Değerler | 0 | 0 | 0 | 0,0 | 0 | 0 | 0 | 0,0 |
| Diğer Finansal Varlıklar | 0 | 7.358 | 7.358 | 12,1 | 0 | 3.275 | 3.275 | 8,4 |
| Türev Finansal Varlıklar | 28 | 57 | 86 | 0,1 | 127 | 63 | 190 | 0,5 |
| Türev FV Gerçeğe Uygun Değer Farkı K/Z Yan.Kısmı | 28 | 57 | 86 | 0,1 | 127 | 63 | 190 | 0,5 |
| Türev FV Ger.Uyg.D.Farkı Diğ.Kaps.Gel.Yans.Kısmı | 0 | 0 | 0 | 0,0 | 0 | 0 | 0 | 0,0 |
| İtfa Edilmiş Maliyeti ile Ölçülen FV (Net) | 9.670 | 28.877 | 38.547 | 63,5 | 7.413 | 18.412 | 25.825 | 66,0 |
| Krediler | 2.943 | 23.987 | 26.930 | 44,4 | 4.440 | 14.176 | 18.615 | 47,6 |
| Kiralama İşlemlerinden Alacaklar | 0 | 0 | 0 | 0,0 | 0 | 0 | 0 | 0,0 |
| Factoring Alacakları | 0 | 0 | 0 | 0,0 | 0 | 0 | 0 | 0,0 |
| İtfa Edilmiş Maliyeti ile Ölçülen Diğer FV | 6.802 | 5.696 | 12.498 | 20,6 | 3.065 | 4.932 | 7.997 | 20,4 |
| Devlet Borçlanma Senetleri | 6.802 | 4.897 | 11.699 | 19,3 | 3.065 | 4.255 | 7.320 | 18,7 |
| Diğer Finansal Varlıklar | 0 | 799 | 799 | 1,3 | 0 | 678 | 678 | 1,7 |
| Beklenen Zarar Karşılık. (-) (TFRS 9 uygulayan b.) | 75 | 805 | 881 | 1,5 | 92 | 696 | 788 | 2,0 |
| Donuk Alacaklar (TFRS 9 uygulamayan b.) | 0 | 0 | 0 | 0,0 | 0 | 0 | 0 | 0,0 |
| Özel Karşılıklar (-) (TFRS 9 uygulamayan b.) | 0 | 0 | 0 | 0,0 | 0 | 0 | 0 | 0,0 |
| Satış Amaç. Elde Tut. ve Dur. Faal. İliş.Dur.V. (Net) | 0 | 0 | 0 | 0,0 | 0 | 0 | 0 | 0,0 |
| Satış Amaçlı | 0 | 0 | 0 | 0,0 | 0 | 0 | 0 | 0,0 |
| Durdurulan Faaliyetlere İlişkin | 0 | 0 | 0 | 0,0 | 0 | 0 | 0 | 0,0 |
| Ortaklık Yatırımları | 76 | 0 | 76 | 0,1 | 76 | 0 | 76 | 0,2 |
| İştirakler (Net) | 0 | 0 | 0 | 0,0 | 0 | 0 | 0 | 0,0 |
| Özkaynak Yöntemine Göre Değerlenenler | 0 | 0 | 0 | 0,0 | 0 | 0 | 0 | 0,0 |
| Konsolide Edilmeyenler | 0 | 0 | 0 | 0,0 | 0 | 0 | 0 | 0,0 |
| Bağlı Ortaklıklar (Net) | 76 | 0 | 76 | 0,1 | 76 | 0 | 76 | 0,2 |
| Konsolide Edilmeyen Mali Ortaklıklar | 76 | 0 | 76 | 0,1 | 76 | 0 | 76 | 0,2 |
| Konsolide Edilmeyen Mali Olmayan Ortaklıklar | 0 | 0 | 0 | 0,0 | 0 | 0 | 0 | 0,0 |
| Birlikte Kontrol Edilen Ortaklıklar (iş ortak.)(Net) | 0 | 0 | 0 | 0,0 | 0 | 0 | 0 | 0,0 |
| Özkaynak Yöntemine Göre Değerlenenler | 0 | 0 | 0 | 0,0 | 0 | 0 | 0 | 0,0 |
| Konsolide Edilmeyenler | 0 | 0 | 0 | 0,0 | 0 | 0 | 0 | 0,0 |
| Maddi Duran Varlıklar (Net) | 185 | 0 | 185 | 0,3 | 121 | 0 | 121 | 0,3 |
| Maddi Olmayan Duran Varlıklar (Net) | 21 | 0 | 21 | 0,0 | 10 | 0 | 10 | 0,0 |
| Şerefiye | 0 | 0 | 0 | 0,0 | 0 | 0 | 0 | 0,0 |
| Diğer | 21 | 0 | 21 | 0,0 | 10 | 0 | 10 | 0,0 |
| Yatırım Amaçlı Gayrimenkuller (Net) | 0 | 0 | 0 | 0,0 | 0 | 0 | 0 | 0,0 |
| Cari Vergi Varlığı | 1 | 0 | 1 | 0,0 | 0 | 0 | 0 | 0,0 |
| Ertelenmiş Vergi Varlığı | 658 | 0 | 658 | 1,1 | 296 | 0 | 296 | 0,8 |
| Diğer Aktifler | 85 | 6 | 92 | 0,2 | 72 | 4 | 76 | 0,2 |
| Toplam Varlıklar | 11.092 | 49.620 | 60.712 | 100,0 | 8.652 | 30.478 | 39.130 | 100,0 |

Yükümlülükler

(Milyon TL)

| | Aralık 2022 | | | % | Aralık 2021 | | | % |
|---|---------------|---------------|---------------|--------------|--------------|---------------|---------------|--------------|
| | TP | YP | Toplam | | TP | YP | Toplam | |
| Mevduat | 5.225 | 19.046 | 24.271 | 40,0 | 2.240 | 14.606 | 16.847 | 43,1 |
| Alınan Krediler | 1.534 | 23.995 | 25.530 | 42,1 | 1 | 12.964 | 12.964 | 33,1 |
| Para Piyasalarına Borçlar | 732 | 0 | 732 | 1,2 | 3.024 | 0 | 3.024 | 7,7 |
| İhraç Edilen Menkul Kıymetler (Net) | 0 | 0 | 0 | 0,0 | 0 | 0 | 0 | 0,0 |
| Bonolar | 0 | 0 | 0 | 0,0 | 0 | 0 | 0 | 0,0 |
| Varlığa Dayalı Menkul Kıymetler | 0 | 0 | 0 | 0,0 | 0 | 0 | 0 | 0,0 |
| Tahviller | 0 | 0 | 0 | 0,0 | 0 | 0 | 0 | 0,0 |
| Fonlar | 0 | 0 | 0 | 0,0 | 0 | 0 | 0 | 0,0 |
| Müstakriz Fonları | 0 | 0 | 0 | 0,0 | 0 | 0 | 0 | 0,0 |
| Diğer | 0 | 0 | 0 | 0,0 | 0 | 0 | 0 | 0,0 |
| Gerçeğe Uygun Değer Farkı K/Z Yansıtılan FY | 0 | 0 | 0 | 0,0 | 0 | 0 | 0 | 0,0 |
| Türev Finansal Yükümlülükler | 33 | 441 | 473 | 0,8 | 12 | 5 | 16 | 0,0 |
| Türev FY Gerçeğe Uygun Değer Farkı K/Z Yans. Kısmı | 33 | 441 | 473 | 0,8 | 12 | 5 | 16 | 0,0 |
| Türev FY Ger.Uyg.Değ.Farkı Diğ.Kaps.Gelire Yans. Kısmı | 0 | 0 | 0 | 0,0 | 0 | 0 | 0 | 0,0 |
| Faktoring Yükümlülükleri | 0 | 0 | 0 | 0,0 | 0 | 0 | 0 | 0,0 |
| Kiralama İşlemlerinden Yükümlülükler (Net) | 107 | 0 | 107 | 0,2 | 75 | 0 | 75 | 0,2 |
| Karşılıklar | 374 | 131 | 505 | 0,8 | 321 | 97 | 418 | 1,1 |
| Genel Karşılıklar (TFRS 9 uygulamayan b.) | 0 | 0 | 0 | 0,0 | 0 | 0 | 0 | 0,0 |
| Yeniden Yapılanma Karşılığı | 0 | 0 | 0 | 0,0 | 0 | 0 | 0 | 0,0 |
| Çalışan Hakları Karşılığı | 103 | 0 | 103 | 0,2 | 36 | 0 | 36 | 0,1 |
| Sigorta Teknik Karşılıkları (Net) | 0 | 0 | 0 | 0,0 | 0 | 0 | 0 | 0,0 |
| Diğer Karşılıklar | 270 | 131 | 401 | 0,7 | 285 | 97 | 382 | 1,0 |
| Cari Vergi Borcu | 425 | 0 | 425 | 0,7 | 184 | 0 | 184 | 0,5 |
| Ertelenmiş Vergi Borcu | 0 | 0 | 0 | 0,0 | 0 | 0 | 0 | 0,0 |
| Satış Amaç.Elde Tut.ve Dur..Faal.İliş. DV Borçları (Net) | 0 | 0 | 0 | 0,0 | 0 | 0 | 0 | 0,0 |
| Satış Amaçlı | 0 | 0 | 0 | 0,0 | 0 | 0 | 0 | 0,0 |
| Durdurulan Faaliyetlere İlişkin | 0 | 0 | 0 | 0,0 | 0 | 0 | 0 | 0,0 |
| Sermaye Benzeri Borçlanma Araçları | 0 | 5.614 | 5.614 | 9,2 | 0 | 4.000 | 4.000 | 10,2 |
| Krediler | 0 | 5.614 | 5.614 | 9,2 | 0 | 4.000 | 4.000 | 10,2 |
| Diğer Borçlanma Araçları | 0 | 0 | 0 | 0,0 | 0 | 0 | 0 | 0,0 |
| Diğer Yükümlülükler | 144 | 32 | 176 | 0,3 | 83 | 72 | 154 | 0,4 |
| Özkaynaklar | 2.763 | 116 | 2.880 | 4,7 | 1.447 | 2 | 1.449 | 3,7 |
| Ödenmiş Sermaye | 860 | 0 | 860 | 1,4 | 860 | 0 | 860 | 2,2 |
| Sermaye Yedekleri | -1 | 0 | -1 | 0,0 | -1 | 0 | -1 | 0,0 |
| Hisse Senedi İhraç Primleri | -1 | 0 | -1 | 0,0 | -1 | 0 | -1 | 0,0 |
| Hisse Senedi İptal Kârları | 0 | 0 | 0 | 0,0 | 0 | 0 | 0 | 0,0 |
| Diğer Sermaye Yedekleri | 0 | 0 | 0 | 0,0 | 0 | 0 | 0 | 0,0 |
| K/Z'da Yen.Sınıf.mayacak Bir.Diğ.Kaps.Gel./Gid. | 28 | 0 | 28 | 0,0 | 28 | 0 | 28 | 0,1 |
| K/Z'da Yen.Sınıf.dırılacak Bir.Diğ.Kaps.Gel./Gid. | 0 | 116 | 117 | 0,2 | 2 | 2 | 4 | 0,0 |
| Kâr Yedekleri | 505 | 0 | 505 | 0,8 | 389 | 0 | 389 | 1,0 |
| Yasal Yedekler | 26 | 0 | 26 | 0,0 | 21 | 0 | 21 | 0,1 |
| Statü Yedekleri | 0 | 0 | 0 | 0,0 | 0 | 0 | 0 | 0,0 |
| Olağanüstü Yedekler | 420 | 0 | 420 | 0,7 | 310 | 0 | 310 | 0,8 |
| Diğer Kâr Yedekleri | 58 | 0 | 58 | 0,1 | 58 | 0 | 58 | 0,1 |
| Kâr veya Zarar | 1.371 | 0 | 1.371 | 2,3 | 168 | 0 | 168 | 0,4 |
| Geçmiş Yıllar Kâr veya Zararları | 53 | 0 | 53 | 0,1 | 53 | 0 | 53 | 0,1 |
| Dönem Net Kâr veya Zararı | 1.318 | 0 | 1.318 | 2,2 | 116 | 0 | 116 | 0,3 |
| Toplam Yükümlülükler | 11.337 | 49.375 | 60.712 | 100,0 | 7.386 | 31.744 | 39.130 | 100,0 |

ICBC Turkey Bank A.Ş.

Bilanço Dışı Yükümlülükler

(Milyon TL)

| | Aralık 2022 | | | Aralık 2021 | | |
|---|---------------|----------------|----------------|---------------|----------------|----------------|
| | TP | YP | Toplam | TP | YP | Toplam |
| Garanti ve Kefaletler | 1.375 | 12.354 | 13.729 | 812 | 9.691 | 10.503 |
| Teminat Mektupları | 1.375 | 4.144 | 5.519 | 812 | 3.927 | 4.738 |
| Banka Kredileri | 0 | 0 | 0 | 0 | 0 | 0 |
| Akreditifler | 0 | 3.894 | 3.894 | 0 | 1.379 | 1.379 |
| Garanti Verilen Prefinansmanlar | 0 | 0 | 0 | 0 | 0 | 0 |
| Cirolar | 0 | 0 | 0 | 0 | 0 | 0 |
| Diğer Garanti ve Kefaletler | 0 | 4.316 | 4.316 | 0 | 4.386 | 4.386 |
| Taahhütler | 136 | 386 | 522 | 325 | 234 | 558 |
| Cayılamaz Taahhütler | 136 | 386 | 522 | 325 | 234 | 558 |
| Cayılabilir Taahhütler | 0 | 0 | 0 | 0 | 0 | 0 |
| Türev Finansal Araçlar | 2.607 | 27.930 | 30.537 | 1.287 | 12.001 | 13.289 |
| Riskten Korunma Amaçlı Türev Finansal Araçlar | 0 | 0 | 0 | 0 | 0 | 0 |
| Alım Satım Amaçlı İşlemler | 2.607 | 27.930 | 30.537 | 1.287 | 12.001 | 13.289 |
| Emanet ve Rehinli Kıymetler | 15.422 | 246.187 | 261.609 | 13.772 | 178.901 | 192.673 |
| Emanet Kıymetler | 5.725 | 134.795 | 140.520 | 3.608 | 96.601 | 100.209 |
| Rehinli Kıymetler | 9.698 | 111.391 | 121.089 | 10.164 | 82.300 | 92.464 |
| Kabul Edilen Avaller ve Kefaletler | 0 | 0 | 0 | 0 | 0 | 0 |
| Toplam Bilanço Dışı Hesaplar | 19.540 | 286.857 | 306.397 | 16.196 | 200.827 | 217.023 |

Gelir ve Gider Kalemleri

(Milyon TL)

| | Aralık 2022 | Aralık 2021 |
|---|--------------|--------------|
| Faiz Gelirleri | 4.100 | 1.577 |
| Kredilerden Alınan Faizler | 1.973 | 869 |
| Zorunlu Karşılıklardan Alınan Faizler | 9 | 26 |
| Bankalardan Alınan Faizler | 33 | 16 |
| Para Piyasası İşlemlerinden Alınan Faizler | 44 | 83 |
| Menkul Değerlerden Alınan Faizler | 2.039 | 584 |
| Diğer Faiz Gelirleri | 2 | 0 |
| Faiz Giderleri | 1.980 | 761 |
| Mevduata Verilen Faizler | 1.030 | 507 |
| Kullanılan Kredilere Verilen Faizler | 658 | 208 |
| Para Piyasası İşlemlerine Verilen Faizler | 34 | 33 |
| İhraç Edilen Menkul Kıymetlere Verilen Faizler | 0 | 0 |
| Diğer Faiz Giderleri | 258 | 14 |
| Net Faiz Geliri/Gideri | 2.119 | 816 |
| Net Ücret ve Komisyon Gelirleri/Giderleri | 168 | 117 |
| Alınan Ücret ve Komisyonlar | 198 | 133 |
| Verilen Ücret ve Komisyonlar (-) | 30 | 17 |
| Temettü Gelirleri | 0 | 0 |
| Ticari Kar/Zarar (Net) | 402 | 319 |
| Sermaye Piyasası İşlemleri Kâr/Zararı | 4 | 8 |
| Türev Finansal İşlemlerden Kar/Zarar | 36 | 265 |
| Kambiyo İşlemleri Kâr/Zararı | 363 | 46 |
| Diğer Faaliyet Gelirleri | 93 | 93 |
| Faaliyet Brüt Karı | 2.783 | 1.344 |
| Beklenen Zarar Karşılıkları Giderleri (-) (TFRS 9 uygulayan b.) | 132 | 498 |
| Diğer Karşılık Giderleri (-) (TFRS 9 uygulayan b.) | 23 | 12 |
| Kredi Karşılıkları (-) (TFRS 9 uygulamayan b.) | 0 | 0 |
| Personel Giderleri (-) | 554 | -315 |
| Diğer Faaliyet Giderleri (-) | 360 | 370 |
| Net Faaliyet Karı/Zararı | 1.715 | 149 |
| Birleşme İşlemi Sonrası Gelir Olarak Kaydedilen Fazlalık Tutarı | 0 | 0 |
| Özkaynak Yöntemi Uygulanan Ortaklıklardan Kar/Zarar | 0 | 0 |
| Net Parasal Pozisyon Kar/Zararı | 0 | 0 |
| Sürdürülen Faaliyetler Vergi Öncesi Kar/Zarar | 1.715 | 149 |
| Sürdürülen Faaliyetler Vergi Karşılığı (±) | -397 | -33 |
| Sürdürülen Faaliyetler Dönem Net Kar/Zararı | 1.318 | 116 |
| Durdurulan Faaliyetler Dönem Net Kar/Zararı | 0 | 0 |
| Net Dönem Karı / Zararı | 1.318 | 116 |

Rasyolar

(%)

| | Aralık 2022 | Aralık 2021 |
|---|-------------|-------------|
| Sermaye Yeterliliği | | |
| Sermaye Yeterliliği Oranı | 30,0 | 26,9 |
| Özkaynaklar / Toplam Varlıklar | 4,7 | 3,7 |
| (Özkaynaklar - Duran Varlıklar) / Toplam Varlıklar | 4,3 | 3,2 |
| Net Bilanço Pozisyonu / Özkaynaklar | 58,5 | -36,5 |
| (Net Bilanço Pozisyonu + Net Nazım Hesap Pozisyonu) / Özkaynaklar | 46,9 | 55,0 |
| Bilanço Yapısı | | |
| TP Varlıklar / Toplam Varlıklar | 18,3 | 22,1 |
| TP Yükümlülükler / Toplam Yükümlülükler | 18,7 | 18,9 |
| YP Varlıklar / YP Yükümlülükler | 100,5 | 96,0 |
| TP Mevduat / Toplam Mevduat | 21,5 | 13,3 |
| TP Krediler / Toplam Krediler | 10,9 | 23,9 |
| Toplam Mevduat / Toplam Varlıklar | 40,0 | 43,1 |
| Alınan Krediler / Toplam Varlıklar | 42,1 | 33,1 |
| Aktif Kalitesi | | |
| Finansal Varlıklar (net) / Toplam Varlıklar | 34,8 | 32,5 |
| Toplam Krediler / Toplam Varlıklar | 44,4 | 47,6 |
| Toplam Krediler / Toplam Mevduat | 111,0 | 110,5 |
| Duran Varlıklar / Toplam Varlıklar | 0,5 | 0,5 |
| Tüketici Kredileri / Toplam Krediler | 1,2 | 2,2 |
| Likidite | | |
| Likit Varlıklar / Toplam Varlıklar | 21,9 | 20,4 |
| Likit Varlıklar / Kısa Vadeli Yükümlülükler | 60,5 | 48,5 |
| TP Likit Varlıklar / Toplam Varlıklar | 0,5 | 0,8 |
| Karlılık | | |
| Ortalama Aktif Karlılığı | 2,4 | 0,4 |
| Ortalama Özkaynak Karlılığı | 58,3 | 8,0 |
| Sürdürülen Faaliyeler Dönem Net Kar (Zarar) / Toplam Varlıklar | 2,2 | 0,3 |
| Gelir-Gider Yapısı | | |
| Karşılık Sonrası Net Faiz Geliri / Toplam Varlıklar | 3,2 | 0,8 |
| Karşılık Sonrası Net Faiz Geliri / Faaliyet Brüt Karı | 70,6 | 22,8 |
| Faiz Dışı Gelirler (net) / Toplam Varlıklar | 1,1 | 1,3 |
| Diğer Faaliyet Giderleri / Toplam Varlıklar | 0,6 | 0,9 |
| Personel Giderleri / Diğer Faaliyet Giderleri | 154,1 | 85,1 |
| Faiz Dışı Gelirler (net) / Diğer Faaliyet Giderleri | 184,7 | 142,6 |

ING Bank A.Ş.

Varlıklar

(Milyon TL)

| | Aralık 2022 | | | % | Aralık 2021 | | | % |
|--|---------------|---------------|---------------|--------------|---------------|---------------|---------------|--------------|
| | TP | YP | Toplam | Dağ. | TP | YP | Toplam | Dağ. |
| Finansal Varlıklar (Net) | 10.987 | 15.868 | 26.855 | 27,2 | 10.215 | 18.689 | 28.904 | 35,0 |
| Nakit ve Nakit Benzerleri | 5.226 | 14.702 | 19.927 | 20,2 | 4.610 | 17.805 | 22.415 | 27,1 |
| Nakit Değerler ve Merkez Bankası | 2.730 | 12.363 | 15.093 | 15,3 | 2.011 | 16.791 | 18.802 | 22,8 |
| Bankalar | 0 | 2.340 | 2.341 | 2,4 | 0 | 1.014 | 1.014 | 1,2 |
| Para Piyasalarından Alacaklar | 2.497 | 0 | 2.497 | 2,5 | 2.601 | 0 | 2.601 | 3,1 |
| Beklenen Zarar Karşılıkları (-) (TFRS 9 uygulayan b.) | -2 | -1 | -3 | 0,0 | -3 | 0 | -3 | 0,0 |
| Gerçeğe Uygun Değer Farkı K/Z Yansıtılan FV | 163 | 433 | 595 | 0,6 | 35 | 140 | 175 | 0,2 |
| Devlet Borçlanma Senetleri | 162 | 433 | 595 | 0,6 | 35 | 140 | 175 | 0,2 |
| Sermayede Payı Temsil Eden Menkul Değerler | 0 | 0 | 0 | 0,0 | 0 | 0 | 0 | 0,0 |
| Diğer Finansal Varlıklar | 0 | 0 | 0 | 0,0 | 0 | 0 | 0 | 0,0 |
| Gerçeğe Uyg.D.Farkı Diğer Kaps. Gelire Yans. FV | 4.359 | 1 | 4.360 | 4,4 | 1.340 | 1 | 1.341 | 1,6 |
| Devlet Borçlanma Senetleri | 4.294 | 0 | 4.294 | 4,3 | 1.330 | 0 | 1.330 | 1,6 |
| Sermayede Payı Temsil Eden Menkul Değerler | 65 | 1 | 66 | 0,1 | 10 | 1 | 11 | 0,0 |
| Diğer Finansal Varlıklar | 0 | 0 | 0 | 0,0 | 0 | 0 | 0 | 0,0 |
| Türev Finansal Varlıklar | 1.240 | 732 | 1.972 | 2,0 | 4.230 | 743 | 4.973 | 6,0 |
| Türev FV Gerçeğe Uygun Değer Farkı K/Z Yan.Kısmı | 1.168 | 732 | 1.900 | 1,9 | 4.102 | 743 | 4.845 | 5,9 |
| Türev FV Ger.Uyg.D.Farkı Diğ.Kaps.Gel.Yans.Kısmı | 72 | 0 | 72 | 0,1 | 127 | 0 | 127 | 0,2 |
| İtfa Edilmiş Maliyeti ile Ölçülen FV (Net) | 43.947 | 24.092 | 68.039 | 68,8 | 29.750 | 21.556 | 51.306 | 62,1 |
| Krediler | 38.075 | 24.470 | 62.545 | 63,3 | 25.909 | 21.556 | 47.465 | 57,4 |
| Kiralama İşlemlerinden Alacaklar | 0 | 0 | 0 | 0,0 | 0 | 0 | 0 | 0,0 |
| Factoring Alacakları | 0 | 0 | 0 | 0,0 | 0 | 0 | 0 | 0,0 |
| İtfa Edilmiş Maliyeti ile Ölçülen Diğer FV | 7.179 | 0 | 7.179 | 7,3 | 5.610 | 0 | 5.610 | 6,8 |
| Devlet Borçlanma Senetleri | 7.179 | 0 | 7.179 | 7,3 | 5.610 | 0 | 5.610 | 6,8 |
| Diğer Finansal Varlıklar | 0 | 0 | 0 | 0,0 | 0 | 0 | 0 | 0,0 |
| Beklenen Zarar Karşılık. (-) (TFRS 9 uygulayan b.) | 1.307 | 378 | 1.685 | 1,7 | 1.768 | 0 | 1.768 | 2,1 |
| Donuk Alacaklar (TFRS 9 uygulamayan b.) | 0 | 0 | 0 | 0,0 | 0 | 0 | 0 | 0,0 |
| Özel Karşılıklar (-) (TFRS 9 uygulamayan b.) | 0 | 0 | 0 | 0,0 | 0 | 0 | 0 | 0,0 |
| Satış Amaç. Elde Tut. ve Dur. Faal. İliş.Dur.V. (Net) | 1 | 0 | 1 | 0,0 | 1 | 0 | 1 | 0,0 |
| Satış Amaçlı | 1 | 0 | 1 | 0,0 | 1 | 0 | 1 | 0,0 |
| Durdurulan Faaliyetlere İlişkin | 0 | 0 | 0 | 0,0 | 0 | 0 | 0 | 0,0 |
| Ortaklık Yatırımları | 561 | 611 | 1.172 | 1,2 | 479 | 360 | 839 | 1,0 |
| İştirakler (Net) | 0 | 0 | 0 | 0,0 | 0 | 0 | 0 | 0,0 |
| Özkaynak Yöntemine Göre Değerlenenler | 0 | 0 | 0 | 0,0 | 0 | 0 | 0 | 0,0 |
| Konsolide Edilmeyenler | 0 | 0 | 0 | 0,0 | 0 | 0 | 0 | 0,0 |
| Bağlı Ortaklıklar (Net) | 561 | 611 | 1.172 | 1,2 | 479 | 360 | 839 | 1,0 |
| Konsolide Edilmeyen Mali Ortaklıklar | 390 | 611 | 1.000 | 1,0 | 479 | 360 | 839 | 1,0 |
| Konsolide Edilmeyen Mali Olmayan Ortaklıklar | 171 | 0 | 171 | 0,2 | 0 | 0 | 0 | 0,0 |
| Birlikte Kontrol Edilen Ortaklıklar (iş ortak.)(Net) | 0 | 0 | 0 | 0,0 | 0 | 0 | 0 | 0,0 |
| Özkaynak Yöntemine Göre Değerlenenler | 0 | 0 | 0 | 0,0 | 0 | 0 | 0 | 0,0 |
| Konsolide Edilmeyenler | 0 | 0 | 0 | 0,0 | 0 | 0 | 0 | 0,0 |
| Maddi Duran Varlıklar (Net) | 637 | 0 | 637 | 0,6 | 669 | 0 | 669 | 0,8 |
| Maddi Olmayan Duran Varlıklar (Net) | 256 | 0 | 256 | 0,3 | 34 | 0 | 34 | 0,0 |
| Şerefiye | 0 | 0 | 0 | 0,0 | 0 | 0 | 0 | 0,0 |
| Diğer | 256 | 0 | 256 | 0,3 | 34 | 0 | 34 | 0,0 |
| Yatırım Amaçlı Gayrimenkuller (Net) | 0 | 0 | 0 | 0,0 | 0 | 0 | 0 | 0,0 |
| Cari Vergi Varlığı | 0 | 0 | 0 | 0,0 | 195 | 0 | 195 | 0,2 |
| Ertelenmiş Vergi Varlığı | 268 | 0 | 268 | 0,3 | 0 | 0 | 0 | 0,0 |
| Diğer Aktifler | 1.599 | 26 | 1.625 | 1,6 | 689 | 6 | 695 | 0,8 |
| Toplam Varlıklar | 58.256 | 40.597 | 98.853 | 100,0 | 42.032 | 40.611 | 82.644 | 100,0 |

Yükümlülükler

(Milyon TL)

| | Aralık 2022 | | | % | Aralık 2021 | | | % |
|---|---------------|---------------|---------------|--------------|---------------|---------------|---------------|--------------|
| | TP | YP | Toplam | Dağ. | TP | YP | Toplam | Dağ. |
| Mevduat | 37.590 | 29.703 | 67.293 | 68,1 | 20.168 | 32.914 | 53.082 | 64,2 |
| Alınan Krediler | 85 | 8.857 | 8.942 | 9,0 | 324 | 9.101 | 9.425 | 11,4 |
| Para Piyasalarına Borçlar | 3.066 | 302 | 3.368 | 3,4 | 2.502 | 94 | 2.596 | 3,1 |
| İhraç Edilen Menkul Kıymetler (Net) | 394 | 0 | 394 | 0,4 | 0 | 0 | 0 | 0,0 |
| Bonolar | 394 | 0 | 394 | 0,4 | 0 | 0 | 0 | 0,0 |
| Varlığa Dayalı Menkul Kıymetler | 0 | 0 | 0 | 0,0 | 0 | 0 | 0 | 0,0 |
| Tahviller | 0 | 0 | 0 | 0,0 | 0 | 0 | 0 | 0,0 |
| Fonlar | 0 | 0 | 0 | 0,0 | 0 | 0 | 0 | 0,0 |
| Müstakriz Fonları | 0 | 0 | 0 | 0,0 | 0 | 0 | 0 | 0,0 |
| Diğer | 0 | 0 | 0 | 0,0 | 0 | 0 | 0 | 0,0 |
| Gerçeğe Uygun Değer Farkı K/Z Yansıtılan FY | 0 | 0 | 0 | 0,0 | 0 | 0 | 0 | 0,0 |
| Türev Finansal Yükümlülükler | 1.064 | 500 | 1.564 | 1,6 | 1.180 | 817 | 1.998 | 2,4 |
| Türev FY Gerçeğe Uygun Değer Farkı K/Z Yans. Kısmı | 1.064 | 500 | 1.564 | 1,6 | 1.169 | 817 | 1.987 | 2,4 |
| Türev FY Ger.Uyg.Değ.Farkı Diğ.Kaps.Gelire Yans. Kısmı | 0 | 0 | 0 | 0,0 | 11 | 0 | 11 | 0,0 |
| Factoring Yükümlülükleri | 0 | 0 | 0 | 0,0 | 0 | 0 | 0 | 0,0 |
| Kiralama İşlemlerinden Yükümlülükler (Net) | 184 | 0 | 184 | 0,2 | 162 | 0 | 162 | 0,2 |
| Karşılıklar | 377 | 226 | 603 | 0,6 | 300 | 0 | 300 | 0,4 |
| Genel Karşılıklar (TFRS 9 uygulamayan b.) | 0 | 0 | 0 | 0,0 | 0 | 0 | 0 | 0,0 |
| Yeniden Yapılanma Karşılığı | 0 | 0 | 0 | 0,0 | 0 | 0 | 0 | 0,0 |
| Çalışan Hakları Karşılığı | 147 | 0 | 147 | 0,1 | 72 | 0 | 72 | 0,1 |
| Sigorta Teknik Karşılıkları (Net) | 0 | 0 | 0 | 0,0 | 0 | 0 | 0 | 0,0 |
| Diğer Karşılıklar | 230 | 226 | 456 | 0,5 | 228 | 0 | 228 | 0,3 |
| Cari Vergi Borcu | 443 | 0 | 443 | 0,4 | 117 | 0 | 117 | 0,1 |
| Ertelenmiş Vergi Borcu | 0 | 0 | 0 | 0,0 | 499 | 0 | 499 | 0,6 |
| Satış Amaç.Elde Tut.ve Dur..Faal.İliş. DV Borçları (Net) | 0 | 0 | 0 | 0,0 | 0 | 0 | 0 | 0,0 |
| Satış Amaçlı | 0 | 0 | 0 | 0,0 | 0 | 0 | 0 | 0,0 |
| Durdurulan Faaliyetlere İlişkin | 0 | 0 | 0 | 0,0 | 0 | 0 | 0 | 0,0 |
| Sermaye Benzeri Borçlanma Araçları | 0 | 0 | 0 | 0,0 | 0 | 0 | 0 | 0,0 |
| Krediler | 0 | 0 | 0 | 0,0 | 0 | 0 | 0 | 0,0 |
| Diğer Borçlanma Araçları | 0 | 0 | 0 | 0,0 | 0 | 0 | 0 | 0,0 |
| Diğer Yükümlülükler | 1.479 | 1.065 | 2.543 | 2,6 | 866 | 2.791 | 3.657 | 4,4 |
| Özkaynaklar | 13.519 | 0 | 13.519 | 13,7 | 10.809 | 0 | 10.809 | 13,1 |
| Ödenmiş Sermaye | 3.486 | 0 | 3.486 | 3,5 | 3.486 | 0 | 3.486 | 4,2 |
| Sermaye Yedekleri | 0 | 0 | 0 | 0,0 | 0 | 0 | 0 | 0,0 |
| Hisse Senedi İhraç Primleri | 0 | 0 | 0 | 0,0 | 0 | 0 | 0 | 0,0 |
| Hisse Senedi İptal Kârları | 0 | 0 | 0 | 0,0 | 0 | 0 | 0 | 0,0 |
| Diğer Sermaye Yedekleri | 0 | 0 | 0 | 0,0 | 0 | 0 | 0 | 0,0 |
| K/Z'da Yen.Sınıf.mayacak Bir.Diğ.Kaps.Gel./Gid. | 83 | 0 | 83 | 0,1 | 122 | 0 | 122 | 0,1 |
| K/Z'da Yen.Sınıf.dırılacak Bir.Diğ.Kaps.Gel./Gid. | 531 | 0 | 531 | 0,5 | 296 | 0 | 296 | 0,4 |
| Kâr Yedekleri | 6.793 | 0 | 6.793 | 6,9 | 5.705 | 0 | 5.705 | 6,9 |
| Yasal Yedekler | 432 | 0 | 432 | 0,4 | 369 | 0 | 369 | 0,4 |
| Statü Yedekleri | 0 | 0 | 0 | 0,0 | 0 | 0 | 0 | 0,0 |
| Olağanüstü Yedekler | 6.361 | 0 | 6.361 | 6,4 | 5.336 | 0 | 5.336 | 6,5 |
| Diğer Kâr Yedekleri | 0 | 0 | 0 | 0,0 | 0 | 0 | 0 | 0,0 |
| Kâr veya Zarar | 2.626 | 0 | 2.626 | 2,7 | 1.200 | 0 | 1.200 | 1,5 |
| Geçmiş Yıllar Kâr veya Zararları | 0 | 0 | 0 | 0,0 | 0 | 0 | 0 | 0,0 |
| Dönem Net Kâr veya Zararı | 2.626 | 0 | 2.626 | 2,7 | 1.200 | 0 | 1.200 | 1,5 |
| Toplam Yükümlülükler | 58.201 | 40.653 | 98.853 | 100,0 | 36.926 | 45.717 | 82.644 | 100,0 |

Bilanço Dışı Yükümlülükler

(Milyon TL)

| | Aralık 2022 | | | Aralık 2021 | | |
|---|----------------|----------------|----------------|----------------|----------------|----------------|
| | TP | YP | Toplam | TP | YP | Toplam |
| Garanti ve Kefaletler | 2.195 | 11.168 | 13.363 | 1.373 | 10.944 | 12.316 |
| Teminat Mektupları | 2.195 | 6.066 | 8.261 | 1.372 | 7.176 | 8.548 |
| Banka Kredileri | 0 | 0 | 0 | 0 | 0 | 0 |
| Akreditifler | 0 | 1.053 | 1.053 | 0 | 909 | 909 |
| Garanti Verilen Prefinansmanlar | 0 | 0 | 0 | 0 | 0 | 0 |
| Cirolar | 0 | 0 | 0 | 0 | 0 | 0 |
| Diğer Garanti ve Kefaletler | 0 | 4.049 | 4.049 | 0 | 2.859 | 2.859 |
| Taahhütler | 4.006 | 1.891 | 5.897 | 3.755 | 1.866 | 5.621 |
| Cayılamaz Taahhütler | 4.006 | 1.891 | 5.897 | 3.755 | 1.866 | 5.621 |
| Cayılabılır Taahhütler | 0 | 0 | 0 | 0 | 0 | 0 |
| Türev Finansal Araçlar | 50.089 | 109.766 | 159.855 | 25.970 | 85.928 | 111.898 |
| Riskten Korunma Amaçlı Türev Finansal Araçlar | 540 | 0 | 540 | 2.540 | 0 | 2.540 |
| Alım Satım Amaçlı İşlemler | 49.549 | 109.766 | 159.315 | 23.430 | 85.928 | 109.358 |
| Emanet ve Rehinli Kıymetler | 218.245 | 109.996 | 328.241 | 201.488 | 75.617 | 277.105 |
| Emanet Kıymetler | 4.241 | 12.284 | 16.524 | 3.195 | 5.313 | 8.508 |
| Rehinli Kıymetler | 20.387 | 11.281 | 31.668 | 20.963 | 12.544 | 33.507 |
| Kabul Edilen Avaller ve Kefaletler | 193.617 | 86.431 | 280.049 | 177.329 | 57.760 | 235.090 |
| Toplam Bilanço Dışı Hesaplar | 274.535 | 232.820 | 507.355 | 232.585 | 174.354 | 406.940 |

Gelir ve Gider Kalemleri

(Milyon TL)

| | Aralık 2022 | Aralık 2021 |
|---|--------------|--------------|
| Faiz Gelirleri | 9.444 | 6.380 |
| Kredilerden Alınan Faizler | 7.798 | 4.339 |
| Zorunlu Karşılıklardan Alınan Faizler | 40 | 164 |
| Bankalardan Alınan Faizler | 52 | 9 |
| Para Piyasası İşlemlerinden Alınan Faizler | 415 | 857 |
| Menkul Değerlerden Alınan Faizler | 1.133 | 1.010 |
| Diğer Faiz Gelirleri | 7 | 1 |
| Faiz Giderleri | 5.169 | 3.688 |
| Mevduata Verilen Faizler | 4.452 | 3.294 |
| Kullanılan Kredilere Verilen Faizler | 316 | 329 |
| Para Piyasası İşlemlerine Verilen Faizler | 242 | 32 |
| İhraç Edilen Menkul Kıymetlere Verilen Faizler | 69 | 0 |
| Diğer Faiz Giderleri | 90 | 33 |
| Net Faiz Geliri/Gideri | 4.275 | 2.692 |
| Net Ücret ve Komisyon Gelirleri/Giderleri | 578 | 435 |
| Alınan Ücret ve Komisyonlar | 822 | 626 |
| Verilen Ücret ve Komisyonlar (-) | 244 | 191 |
| Temettü Gelirleri | 0 | 0 |
| Ticari Kar/Zarar (Net) | 1.867 | 456 |
| Sermaye Piyasası İşlemleri Kâr/Zararı | 49 | -12 |
| Türev Finansal İşlemlerden Kar/Zarar | 2.628 | 1.806 |
| Kambiyo İşlemleri Kâr/Zararı | -809 | -1.338 |
| Diğer Faaliyet Gelirleri | 984 | 609 |
| Faaliyet Brüt Karı | 7.704 | 4.192 |
| Beklenen Zarar Karşılıkları Giderleri (-) (TFRS 9 uygulayan b.) | 893 | 593 |
| Diğer Karşılık Giderleri (-) (TFRS 9 uygulayan b.) | 133 | 75 |
| Kredi Karşılıkları (-) (TFRS 9 uygulamayan b.) | 0 | 0 |
| Personel Giderleri (-) | 1.408 | -804 |
| Diğer Faaliyet Giderleri (-) | 1.965 | 1.300 |
| Net Faaliyet Karı/Zararı | 3.306 | 1.422 |
| Birleşme İşlemi Sonrası Gelir Olarak Kaydedilen Fazlalık Tutarı | 0 | 0 |
| Özkaynak Yöntemi Uygulanan Ortaklıklardan Kar/Zarar | 195 | 130 |
| Net Parasal Pozisyon Kar/Zararı | 0 | 0 |
| Sürdürülen Faaliyetler Vergi Öncesi Kar/Zarar | 3.501 | 1.552 |
| Sürdürülen Faaliyetler Vergi Karşılığı (±) | -875 | -352 |
| Sürdürülen Faaliyetler Dönem Net Kar/Zararı | 2.626 | 1.200 |
| Durdurulan Faaliyetler Dönem Net Kar/Zararı | 0 | 0 |
| Net Dönem Karı / Zararı | 2.626 | 1.200 |

Rasyolar

(%)

| | Aralık 2022 | Aralık 2021 |
|---|-------------|-------------|
| Sermaye Yeterliliği | | |
| Sermaye Yeterliliği Oranı | 19,6 | 20,2 |
| Özkaynaklar / Toplam Varlıklar | 13,7 | 13,1 |
| (Özkaynaklar - Duran Varlıklar) / Toplam Varlıklar | 11,6 | 11,2 |
| Net Bilanço Pozisyonu / Özkaynaklar | -2,1 | -46,3 |
| (Net Bilanço Pozisyonu + Net Nazım Hesap Pozisyonu) / Özkaynaklar | 7,0 | 3,9 |
| Bilanço Yapısı | | |
| TP Varlıklar / Toplam Varlıklar | 58,9 | 50,9 |
| TP Yükümlülükler / Toplam Yükümlülükler | 58,9 | 44,7 |
| YP Varlıklar / YP Yükümlülükler | 99,9 | 88,8 |
| TP Mevduat / Toplam Mevduat | 55,9 | 38,0 |
| TP Krediler / Toplam Krediler | 60,9 | 54,6 |
| Toplam Mevduat / Toplam Varlıklar | 68,1 | 64,2 |
| Alınan Krediler / Toplam Varlıklar | 9,0 | 11,4 |
| Aktif Kalitesi | | |
| Finansal Varlıklar (net) / Toplam Varlıklar | 27,2 | 35,0 |
| Toplam Krediler / Toplam Varlıklar | 63,3 | 57,4 |
| Toplam Krediler / Toplam Mevduat | 92,9 | 89,4 |
| Duran Varlıklar / Toplam Varlıklar | 2,1 | 1,9 |
| Tüketici Kredileri / Toplam Krediler | 25,3 | 25,3 |
| Likidite | | |
| Likit Varlıklar / Toplam Varlıklar | 20,2 | 27,1 |
| Likit Varlıklar / Kısa Vadeli Yükümlülükler | 33,0 | 40,2 |
| TP Likit Varlıklar / Toplam Varlıklar | 5,3 | 5,6 |
| Karlılık | | |
| Ortalama Aktif Karlılığı | 2,8 | 1,7 |
| Ortalama Özkaynak Karlılığı | 21,2 | 12,3 |
| Sürdürülen Faaliyeler Dönem Net Kar (Zarar) / Toplam Varlıklar | 2,7 | 1,5 |
| Gelir-Gider Yapısı | | |
| Karşılık Sonrası Net Faiz Geliri / Toplam Varlıklar | 3,3 | 2,4 |
| Karşılık Sonrası Net Faiz Geliri / Faaliyet Brüt Karı | 42,2 | 48,3 |
| Faiz Dışı Gelirler (net) / Toplam Varlıklar | 3,5 | 1,8 |
| Diğer Faaliyet Giderleri / Toplam Varlıklar | 2,0 | 1,6 |
| Personel Giderleri / Diğer Faaliyet Giderleri | 71,6 | 61,8 |
| Faiz Dışı Gelirler (net) / Diğer Faaliyet Giderleri | 174,5 | 115,4 |

Intesa Sanpaolo S.p.A.

Varlıklar

(Milyon TL)

| | Aralık 2022 | | | % | Aralık 2021 | | | % |
|--|--------------|---------------|---------------|--------------|--------------|---------------|---------------|--------------|
| | TP | YP | Toplam | Dağ. | TP | YP | Toplam | Dağ. |
| Finansal Varlıklar (Net) | 1.602 | 4.340 | 5.941 | 18,9 | 319 | 4.299 | 4.618 | 13,3 |
| Nakit ve Nakit Benzerleri | 1.602 | 4.338 | 5.940 | 18,9 | 319 | 4.299 | 4.618 | 13,3 |
| Nakit Değerler ve Merkez Bankası | 923 | 4.319 | 5.242 | 16,7 | 17 | 4.281 | 4.299 | 12,4 |
| Bankalar | 681 | 20 | 701 | 2,2 | 302 | 18 | 320 | 0,9 |
| Para Piyasalarından Alacaklar | 0 | 0 | 0 | 0,0 | 0 | 0 | 0 | 0,0 |
| Beklenen Zarar Karşılıkları (-) (TFRS 9 uygulayan b.) | -3 | 0 | -3 | 0,0 | -1 | 0 | -1 | 0,0 |
| Gerçeğe Uygun Değer Farkı K/Z Yansıtılan FV | 0 | 0 | 0 | 0,0 | 0 | 0 | 0 | 0,0 |
| Devlet Borçlanma Senetleri | 0 | 0 | 0 | 0,0 | 0 | 0 | 0 | 0,0 |
| Sermayede Payı Temsil Eden Menkul Değerler | 0 | 0 | 0 | 0,0 | 0 | 0 | 0 | 0,0 |
| Diğer Finansal Varlıklar | 0 | 0 | 0 | 0,0 | 0 | 0 | 0 | 0,0 |
| Gerçeğe Uyg.D.Farkı Diğer Kaps. Gelire Yans. FV | 0 | 0 | 0 | 0,0 | 0 | 0 | 0 | 0,0 |
| Devlet Borçlanma Senetleri | 0 | 0 | 0 | 0,0 | 0 | 0 | 0 | 0,0 |
| Sermayede Payı Temsil Eden Menkul Değerler | 0 | 0 | 0 | 0,0 | 0 | 0 | 0 | 0,0 |
| Diğer Finansal Varlıklar | 0 | 0 | 0 | 0,0 | 0 | 0 | 0 | 0,0 |
| Türev Finansal Varlıklar | 0 | 1 | 1 | 0,0 | 0 | 0 | 0 | 0,0 |
| Türev FV Gerçeğe Uygun Değer Farkı K/Z Yan.Kısmı | 0 | 1 | 1 | 0,0 | 0 | 0 | 0 | 0,0 |
| Türev FV Ger.Uyg.D.Farkı Diğ.Kaps.Gel.Yans.Kısmı | 0 | 0 | 0 | 0,0 | 0 | 0 | 0 | 0,0 |
| İtfa Edilmiş Maliyeti ile Ölçülen FV (Net) | 812 | 24.639 | 25.451 | 81,0 | 1.912 | 28.121 | 30.032 | 86,6 |
| Krediler | 868 | 24.639 | 25.507 | 81,1 | 1.712 | 27.768 | 29.480 | 85,0 |
| Kiralama İşlemlerinden Alacaklar | 0 | 0 | 0 | 0,0 | 0 | 0 | 0 | 0,0 |
| Factoring Alacakları | 45 | 0 | 45 | 0,1 | 331 | 353 | 684 | 2,0 |
| İtfa Edilmiş Maliyeti ile Ölçülen Diğer FV | 0 | 0 | 0 | 0,0 | 0 | 0 | 0 | 0,0 |
| Devlet Borçlanma Senetleri | 0 | 0 | 0 | 0,0 | 0 | 0 | 0 | 0,0 |
| Diğer Finansal Varlıklar | 0 | 0 | 0 | 0,0 | 0 | 0 | 0 | 0,0 |
| Beklenen Zarar Karşılık. (-) (TFRS 9 uygulayan b.) | 101 | 0 | 101 | 0,3 | 131 | 0 | 131 | 0,4 |
| Donuk Alacaklar (TFRS 9 uygulamayan b.) | 0 | 0 | 0 | 0,0 | 0 | 0 | 0 | 0,0 |
| Özel Karşılıklar (-) (TFRS 9 uygulamayan b.) | 0 | 0 | 0 | 0,0 | 0 | 0 | 0 | 0,0 |
| Satış Amaç. Elde Tut. ve Dur. Faal. İliş.Dur.V. (Net) | 0 | 0 | 0 | 0,0 | 0 | 0 | 0 | 0,0 |
| Satış Amaçlı | 0 | 0 | 0 | 0,0 | 0 | 0 | 0 | 0,0 |
| Durdurulan Faaliyetlere İlişkin | 0 | 0 | 0 | 0,0 | 0 | 0 | 0 | 0,0 |
| Ortaklık Yatırımları | 0 | 0 | 0 | 0,0 | 0 | 0 | 0 | 0,0 |
| İştirakler (Net) | 0 | 0 | 0 | 0,0 | 0 | 0 | 0 | 0,0 |
| Özkaynak Yöntemine Göre Değerlenenler | 0 | 0 | 0 | 0,0 | 0 | 0 | 0 | 0,0 |
| Konsolide Edilmeyenler | 0 | 0 | 0 | 0,0 | 0 | 0 | 0 | 0,0 |
| Bağlı Ortaklıklar (Net) | 0 | 0 | 0 | 0,0 | 0 | 0 | 0 | 0,0 |
| Konsolide Edilmeyen Mali Ortaklıklar | 0 | 0 | 0 | 0,0 | 0 | 0 | 0 | 0,0 |
| Konsolide Edilmeyen Mali Olmayan Ortaklıklar | 0 | 0 | 0 | 0,0 | 0 | 0 | 0 | 0,0 |
| Birlikte Kontrol Edilen Ortaklıklar (iş ortak.)(Net) | 0 | 0 | 0 | 0,0 | 0 | 0 | 0 | 0,0 |
| Özkaynak Yöntemine Göre Değerlenenler | 0 | 0 | 0 | 0,0 | 0 | 0 | 0 | 0,0 |
| Konsolide Edilmeyenler | 0 | 0 | 0 | 0,0 | 0 | 0 | 0 | 0,0 |
| Maddi Duran Varlıklar (Net) | 3 | 0 | 3 | 0,0 | 4 | 0 | 4 | 0,0 |
| Maddi Olmayan Duran Varlıklar (Net) | 1 | 0 | 1 | 0,0 | 1 | 0 | 1 | 0,0 |
| Şerefiye | 0 | 0 | 0 | 0,0 | 1 | 0 | 1 | 0,0 |
| Diğer | 1 | 0 | 1 | 0,0 | 0 | 0 | 0 | 0,0 |
| Yatırım Amaçlı Gayrimenkuller (Net) | 0 | 0 | 0 | 0,0 | 0 | 0 | 0 | 0,0 |
| Cari Vergi Varlığı | 0 | 0 | 0 | 0,0 | 0 | 0 | 0 | 0,0 |
| Ertelenmiş Vergi Varlığı | 28 | 0 | 28 | 0,1 | 33 | 0 | 33 | 0,1 |
| Diğer Aktifler | 11 | 0 | 11 | 0,0 | 4 | 0 | 4 | 0,0 |
| Toplam Varlıklar | 2.457 | 28.979 | 31.435 | 100,0 | 2.273 | 32.420 | 34.692 | 100,0 |

Yükümlülükler

(Milyon TL)

| | Aralık 2022 | | | % | Aralık 2021 | | | % |
|---|--------------|---------------|---------------|--------------|--------------|---------------|---------------|--------------|
| | TP | YP | Toplam | Dağ. | TP | YP | Toplam | Dağ. |
| Mevduat | 1 | 15.463 | 15.464 | 49,2 | 1 | 17.556 | 17.557 | 50,6 |
| Alınan Krediler | 0 | 12.814 | 12.814 | 40,8 | 200 | 14.558 | 14.758 | 42,5 |
| Para Piyasalarına Borçlar | 0 | 0 | 0 | 0,0 | 0 | 0 | 0 | 0,0 |
| İhraç Edilen Menkul Kıymetler (Net) | 0 | 0 | 0 | 0,0 | 0 | 0 | 0 | 0,0 |
| Bonolar | 0 | 0 | 0 | 0,0 | 0 | 0 | 0 | 0,0 |
| Varlığa Dayalı Menkul Kıymetler | 0 | 0 | 0 | 0,0 | 0 | 0 | 0 | 0,0 |
| Tahviller | 0 | 0 | 0 | 0,0 | 0 | 0 | 0 | 0,0 |
| Fonlar | 0 | 0 | 0 | 0,0 | 0 | 0 | 0 | 0,0 |
| Müstakriz Fonları | 0 | 0 | 0 | 0,0 | 0 | 0 | 0 | 0,0 |
| Diğer | 0 | 0 | 0 | 0,0 | 0 | 0 | 0 | 0,0 |
| Gerçeğe Uygun Değer Farkı K/Z Yansıtılan FY | 0 | 0 | 0 | 0,0 | 0 | 0 | 0 | 0,0 |
| Türev Finansal Yükümlülükler | 0 | 1 | 1 | 0,0 | 0 | 0 | 0 | 0,0 |
| Türev FY Gerçeğe Uygun Değer Farkı K/Z Yans. Kısmı | 0 | 1 | 1 | 0,0 | 0 | 0 | 0 | 0,0 |
| Türev FY Ger.Uyg.Değ.Farkı Diğ.Kaps.Gelire Yans. Kısm | 0 | 0 | 0 | 0,0 | 0 | 0 | 0 | 0,0 |
| Faktoring Yükümlülükleri | 0 | 0 | 0 | 0,0 | 0 | 0 | 0 | 0,0 |
| Kiralama İşlemlerinden Yükümlülükler (Net) | 2 | 3 | 5 | 0,0 | 3 | 4 | 7 | 0,0 |
| Karşılıklar | 6 | 3 | 9 | 0,0 | 3 | 3 | 6 | 0,0 |
| Genel Karşılıklar (TFRS 9 uygulamayan b.) | 0 | 0 | 0 | 0,0 | 0 | 0 | 0 | 0,0 |
| Yeniden Yapılanma Karşılığı | 0 | 0 | 0 | 0,0 | 0 | 0 | 0 | 0,0 |
| Çalışan Hakları Karşılığı | 5 | 3 | 8 | 0,0 | 2 | 3 | 6 | 0,0 |
| Sigorta Teknik Karşılıkları (Net) | 0 | 0 | 0 | 0,0 | 0 | 0 | 0 | 0,0 |
| Diğer Karşılıklar | 1 | 0 | 1 | 0,0 | 1 | 0 | 1 | 0,0 |
| Cari Vergi Borcu | 68 | 0 | 68 | 0,2 | 66 | 0 | 66 | 0,2 |
| Ertelenmiş Vergi Borcu | 0 | 0 | 0 | 0,0 | 0 | 0 | 0 | 0,0 |
| Satış Amaç.Elde Tut.ve Dur..Faal.İliş. DV Borçları (Net) | 0 | 0 | 0 | 0,0 | 0 | 0 | 0 | 0,0 |
| Satış Amaçlı | 0 | 0 | 0 | 0,0 | 0 | 0 | 0 | 0,0 |
| Durdurulan Faaliyetlere İlişkin | 0 | 0 | 0 | 0,0 | 0 | 0 | 0 | 0,0 |
| Sermaye Benzeri Borçlanma Araçları | 0 | 0 | 0 | 0,0 | 0 | 0 | 0 | 0,0 |
| Krediler | 0 | 0 | 0 | 0,0 | 0 | 0 | 0 | 0,0 |
| Diğer Borçlanma Araçları | 0 | 0 | 0 | 0,0 | 0 | 0 | 0 | 0,0 |
| Diğer Yükümlülükler | 0 | 30 | 30 | 0,1 | 0 | 25 | 25 | 0,1 |
| Özkaynaklar | 3.044 | 0 | 3.044 | 9,7 | 2.273 | 0 | 2.273 | 6,6 |
| Ödenmiş Sermaye | 677 | 0 | 677 | 2,2 | 677 | 0 | 677 | 2,0 |
| Sermaye Yedekleri | 0 | 0 | 0 | 0,0 | 0 | 0 | 0 | 0,0 |
| Hisse Senedi İhraç Primleri | 0 | 0 | 0 | 0,0 | 0 | 0 | 0 | 0,0 |
| Hisse Senedi İptal Kârları | 0 | 0 | 0 | 0,0 | 0 | 0 | 0 | 0,0 |
| Diğer Sermaye Yedekleri | 0 | 0 | 0 | 0,0 | 0 | 0 | 0 | 0,0 |
| K/Z'da Yen.Sınıf.mayacak Bir.Diğ.Kaps.Gel./Gid. | 0 | 0 | 0 | 0,0 | 0 | 0 | 0 | 0,0 |
| K/Z'da Yen.Sınıf.dırılacak Bir.Diğ.Kaps.Gel./Gid. | 0 | 0 | 0 | 0,0 | 0 | 0 | 0 | 0,0 |
| Kâr Yedekleri | 0 | 0 | 0 | 0,0 | 0 | 0 | 0 | 0,0 |
| Yasal Yedekler | 0 | 0 | 0 | 0,0 | 0 | 0 | 0 | 0,0 |
| Statü Yedekleri | 0 | 0 | 0 | 0,0 | 0 | 0 | 0 | 0,0 |
| Olağanüstü Yedekler | 0 | 0 | 0 | 0,0 | 0 | 0 | 0 | 0,0 |
| Diğer Kâr Yedekleri | 0 | 0 | 0 | 0,0 | 0 | 0 | 0 | 0,0 |
| Kâr veya Zarar | 2.368 | 0 | 2.368 | 7,5 | 1.596 | 0 | 1.596 | 4,6 |
| Geçmiş Yıllar Kâr veya Zararları | 1.596 | 0 | 1.596 | 5,1 | 1.104 | 0 | 1.104 | 3,2 |
| Dönem Net Kâr veya Zararı | 771 | 0 | 771 | 2,5 | 493 | 0 | 493 | 1,4 |
| Toplam Yükümlülükler | 3.122 | 28.314 | 31.435 | 100,0 | 2.546 | 32.147 | 34.692 | 100,0 |

Intesa Sanpaolo S.p.A.

Bilanço Dışı Yükümlülükler

(Milyon TL)

| | Aralık 2022 | | | Aralık 2021 | | |
|---|-------------|------------|--------------|-------------|------------|------------|
| | TP | YP | Toplam | TP | YP | Toplam |
| Garanti ve Kefaletler | 143 | 581 | 724 | 22 | 375 | 397 |
| Teminat Mektupları | 143 | 571 | 713 | 21 | 349 | 371 |
| Banka Kredileri | 0 | 0 | 0 | 0 | 0 | 0 |
| Akreditifler | 0 | 10 | 10 | 0 | 26 | 26 |
| Garanti Verilen Prefinansmanlar | 0 | 0 | 0 | 0 | 0 | 0 |
| Cirolar | 0 | 0 | 0 | 0 | 0 | 0 |
| Diğer Garanti ve Kefaletler | 0 | 0 | 0 | 0 | 0 | 0 |
| Taahhütler | 0 | 0 | 0 | 0 | 0 | 0 |
| Cayılmaz Taahhütler | 0 | 0 | 0 | 0 | 0 | 0 |
| Cayılabilir Taahhütler | 0 | 0 | 0 | 0 | 0 | 0 |
| Türev Finansal Araçlar | 307 | 305 | 612 | 0 | 0 | 0 |
| Riskten Korunma Amaçlı Türev Finansal Araçlar | 0 | 0 | 0 | 0 | 0 | 0 |
| Alım Satım Amaçlı İşlemler | 307 | 305 | 612 | 0 | 0 | 0 |
| Emanet ve Rehinli Kıymetler | 0 | 0 | 0 | 0 | 0 | 0 |
| Emanet Kıymetler | 0 | 0 | 0 | 0 | 0 | 0 |
| Rehinli Kıymetler | 0 | 0 | 0 | 0 | 0 | 0 |
| Kabul Edilen Avaller ve Kefaletler | 0 | 0 | 0 | 0 | 0 | 0 |
| Toplam Bilanço Dışı Hesaplar | 450 | 886 | 1.336 | 22 | 375 | 397 |

Gelir ve Gider Kalemleri

(Milyon TL)

| | Aralık 2022 | Aralık 2021 |
|---|--------------|-------------|
| Faiz Gelirleri | 1.236 | 799 |
| Kredilerden Alınan Faizler | 1.138 | 696 |
| Zorunlu Karşılıklardan Alınan Faizler | 0 | 0 |
| Bankalardan Alınan Faizler | 97 | 104 |
| Para Piyasası İşlemlerinden Alınan Faizler | 0 | 0 |
| Menkul Değerlerden Alınan Faizler | 0 | 0 |
| Diğer Faiz Gelirleri | 0 | 0 |
| Faiz Giderleri | 57 | 12 |
| Mevduata Verilen Faizler | 8 | 0 |
| Kullanılan Kredilere Verilen Faizler | 48 | 10 |
| Para Piyasası İşlemlerine Verilen Faizler | 0 | 0 |
| İhraç Edilen Menkul Kıymetlere Verilen Faizler | 0 | 0 |
| Diğer Faiz Giderleri | 1 | 1 |
| Net Faiz Geliri/Gideri | 1.179 | 788 |
| Net Ücret ve Komisyon Gelirleri/Giderleri | -161 | -108 |
| Alınan Ücret ve Komisyonlar | 14 | 5 |
| Verilen Ücret ve Komisyonlar (-) | 174 | 114 |
| Temettü Gelirleri | 0 | 0 |
| Ticari Kar/Zarar (Net) | 88 | 68 |
| Sermaye Piyasası İşlemleri Kâr/Zararı | 0 | 0 |
| Türev Finansal İşlemlerden Kar/Zarar | 50 | -33 |
| Kambiyo İşlemleri Kâr/Zararı | 38 | 102 |
| Diğer Faaliyet Gelirleri | 73 | 51 |
| Faaliyet Brüt Karı | 1.180 | 798 |
| Beklenen Zarar Karşılıkları Giderleri (-) (TFRS 9 uygulayan b.) | 45 | 74 |
| Diğer Karşılık Giderleri (-) (TFRS 9 uygulayan b.) | 0 | 0 |
| Kredi Karşılıkları (-) (TFRS 9 uygulamayan b.) | 0 | 0 |
| Personel Giderleri (-) | 40 | -26 |
| Diğer Faaliyet Giderleri (-) | 70 | 44 |
| Net Faaliyet Karı/Zararı | 1.025 | 655 |
| Birleşme İşlemi Sonrası Gelir Olarak Kaydedilen Fazlalık Tutarı | 0 | 0 |
| Özkaynak Yöntemi Uygulanan Ortaklıklardan Kar/Zarar | 0 | 0 |
| Net Parasal Pozisyon Kar/Zararı | 0 | 0 |
| Sürdürülen Faaliyetler Vergi Öncesi Kar/Zarar | 1.025 | 655 |
| Sürdürülen Faaliyetler Vergi Karşılığı (±) | -254 | -162 |
| Sürdürülen Faaliyetler Dönem Net Kar/Zararı | 771 | 493 |
| Durdurulan Faaliyetler Dönem Net Kar/Zararı | 0 | 0 |
| Net Dönem Karı / Zararı | 771 | 493 |

Rasyolar

(%)

| | Aralık 2022 | Aralık 2021 |
|---|-------------|-------------|
| Sermaye Yeterliliği | | |
| Sermaye Yeterliliği Oranı | 46,6 | 29,1 |
| Özkaynaklar / Toplam Varlıklar | 9,7 | 6,6 |
| (Özkaynaklar - Duran Varlıklar) / Toplam Varlıklar | 9,7 | 6,5 |
| Net Bilanço Pozisyonu / Özkaynaklar | 21,9 | 12,1 |
| (Net Bilanço Pozisyonu + Net Nazım Hesap Pozisyonu) / Özkaynaklar | 11,8 | 12,1 |
| Bilanço Yapısı | | |
| TP Varlıklar / Toplam Varlıklar | 7,8 | 6,6 |
| TP Yükümlülükler / Toplam Yükümlülükler | 9,9 | 7,3 |
| YP Varlıklar / YP Yükümlülükler | 102,3 | 100,9 |
| TP Mevduat / Toplam Mevduat | 0,0 | 0,0 |
| TP Krediler / Toplam Krediler | 3,4 | 5,8 |
| Toplam Mevduat / Toplam Varlıklar | 49,2 | 50,6 |
| Alınan Krediler / Toplam Varlıklar | 40,8 | 42,5 |
| Aktif Kalitesi | | |
| Finansal Varlıklar (net) / Toplam Varlıklar | 18,9 | 13,3 |
| Toplam Krediler / Toplam Varlıklar | 81,1 | 85,0 |
| Toplam Krediler / Toplam Mevduat | 165,0 | 167,9 |
| Duran Varlıklar / Toplam Varlıklar | 0,0 | 0,0 |
| Tüketici Kredileri / Toplam Krediler | 0,0 | 0,0 |
| Likidite | | |
| Likit Varlıklar / Toplam Varlıklar | 18,9 | 13,3 |
| Likit Varlıklar / Kısa Vadeli Yükümlülükler | 276,0 | 217,0 |
| TP Likit Varlıklar / Toplam Varlıklar | 5,1 | 0,9 |
| Karlılık | | |
| Ortalama Aktif Karlılığı | 2,1 | 1,9 |
| Ortalama Özkaynak Karlılığı | 28,1 | 23,7 |
| Sürdürülen Faaliyeler Dönem Net Kar (Zarar) / Toplam Varlıklar | 2,5 | 1,4 |
| Gelir-Gider Yapısı | | |
| Karşılık Sonrası Net Faiz Geliri / Toplam Varlıklar | 3,6 | 2,1 |
| Karşılık Sonrası Net Faiz Geliri / Faaliyet Brüt Karı | 96,1 | 89,4 |
| Faiz Dışı Gelirler (net) / Toplam Varlıklar | 0,0 | 0,0 |
| Diğer Faaliyet Giderleri / Toplam Varlıklar | 0,2 | 0,1 |
| Personel Giderleri / Diğer Faaliyet Giderleri | 56,8 | 58,6 |
| Faiz Dışı Gelirler (net) / Diğer Faaliyet Giderleri | 1,4 | 23,8 |

JPMorgan Chase Bank N.A.

Varlıklar

(Milyon TL)

| | Aralık 2022 | | | % | Aralık 2021 | | | % |
|--|-------------|------------|--------------|--------------|-------------|------------|--------------|--------------|
| | TP | YP | Toplam | Dağ. | TP | YP | Toplam | Dağ. |
| Finansal Varlıklar (Net) | 656 | 934 | 1.589 | 95,4 | 582 | 389 | 971 | 94,4 |
| Nakit ve Nakit Benzerleri | 360 | 933 | 1.293 | 77,6 | 437 | 386 | 824 | 80,1 |
| Nakit Değerler ve Merkez Bankası | 73 | 318 | 391 | 23,5 | 198 | 133 | 331 | 32,2 |
| Bankalar | 288 | 615 | 903 | 54,2 | 241 | 254 | 494 | 48,1 |
| Para Piyasalarından Alacaklar | 0 | 0 | 0 | 0,0 | 0 | 0 | 0 | 0,0 |
| Beklenen Zarar Karşılıkları (-) (TFRS 9 uygulayan b.) | -1 | 0 | -1 | -0,1 | -1 | 0 | -1 | -0,1 |
| Gerçeğe Uygun Değer Farkı K/Z Yansıtılan FV | 296 | 0 | 296 | 17,8 | 144 | 0 | 144 | 14,1 |
| Devlet Borçlanma Senetleri | 296 | 0 | 296 | 17,8 | 144 | 0 | 144 | 14,1 |
| Sermayede Payı Temsil Eden Menkul Değerler | 0 | 0 | 0 | 0,0 | 0 | 0 | 0 | 0,0 |
| Diğer Finansal Varlıklar | 0 | 0 | 0 | 0,0 | 0 | 0 | 0 | 0,0 |
| Gerçeğe Uyg.D.Farkı Diğer Kaps. Gelire Yans. FV | 0 | 0 | 0 | 0,0 | 0 | 0 | 0 | 0,0 |
| Devlet Borçlanma Senetleri | 0 | 0 | 0 | 0,0 | 0 | 0 | 0 | 0,0 |
| Sermayede Payı Temsil Eden Menkul Değerler | 0 | 0 | 0 | 0,0 | 0 | 0 | 0 | 0,0 |
| Diğer Finansal Varlıklar | 0 | 0 | 0 | 0,0 | 0 | 0 | 0 | 0,0 |
| Türev Finansal Varlıklar | 0 | 0 | 0 | 0,0 | 0 | 2 | 2 | 0,2 |
| Türev FV Gerçeğe Uygun Değer Farkı K/Z Yan.Kısmı | 0 | 0 | 0 | 0,0 | 0 | 2 | 2 | 0,2 |
| Türev FV Ger.Uyg.D.Farkı Diğ.Kaps.Gel.Yans.Kısmı | 0 | 0 | 0 | 0,0 | 0 | 0 | 0 | 0,0 |
| İtfa Edilmiş Maliyeti ile Ölçülen FV (Net) | 0 | 0 | 0 | 0,0 | 0 | 0 | 0 | 0,0 |
| Krediler | 0 | 0 | 0 | 0,0 | 0 | 0 | 0 | 0,0 |
| Kiralama İşlemlerinden Alacaklar | 0 | 0 | 0 | 0,0 | 0 | 0 | 0 | 0,0 |
| Factoring Alacakları | 0 | 0 | 0 | 0,0 | 0 | 0 | 0 | 0,0 |
| İtfa Edilmiş Maliyeti ile Ölçülen Diğer FV | 0 | 0 | 0 | 0,0 | 0 | 0 | 0 | 0,0 |
| Devlet Borçlanma Senetleri | 0 | 0 | 0 | 0,0 | 0 | 0 | 0 | 0,0 |
| Diğer Finansal Varlıklar | 0 | 0 | 0 | 0,0 | 0 | 0 | 0 | 0,0 |
| Beklenen Zarar Karşılık. (-) (TFRS 9 uygulayan b.) | 0 | 0 | 0 | 0,0 | 0 | 0 | 0 | 0,0 |
| Donuk Alacaklar (TFRS 9 uygulamayan b.) | 0 | 0 | 0 | 0,0 | 0 | 0 | 0 | 0,0 |
| Özel Karşılıklar (-) (TFRS 9 uygulamayan b.) | 0 | 0 | 0 | 0,0 | 0 | 0 | 0 | 0,0 |
| Satış Amaç. Elde Tut. ve Dur. Faal. İliş.Dur.V. (Net) | 0 | 0 | 0 | 0,0 | 0 | 0 | 0 | 0,0 |
| Satış Amaçlı | 0 | 0 | 0 | 0,0 | 0 | 0 | 0 | 0,0 |
| Durdurulan Faaliyetlere İlişkin | 0 | 0 | 0 | 0,0 | 0 | 0 | 0 | 0,0 |
| Ortaklık Yatırımları | 0 | 0 | 0 | 0,0 | 0 | 0 | 0 | 0,0 |
| İştirakler (Net) | 0 | 0 | 0 | 0,0 | 0 | 0 | 0 | 0,0 |
| Özkaynak Yöntemine Göre Değerlenenler | 0 | 0 | 0 | 0,0 | 0 | 0 | 0 | 0,0 |
| Konsolide Edilmeyenler | 0 | 0 | 0 | 0,0 | 0 | 0 | 0 | 0,0 |
| Bağlı Ortaklıklar (Net) | 0 | 0 | 0 | 0,0 | 0 | 0 | 0 | 0,0 |
| Konsolide Edilmeyen Mali Ortaklıklar | 0 | 0 | 0 | 0,0 | 0 | 0 | 0 | 0,0 |
| Konsolide Edilmeyen Mali Olmayan Ortaklıklar | 0 | 0 | 0 | 0,0 | 0 | 0 | 0 | 0,0 |
| Birlikte Kontrol Edilen Ortaklıklar (iş ortak.)(Net) | 0 | 0 | 0 | 0,0 | 0 | 0 | 0 | 0,0 |
| Özkaynak Yöntemine Göre Değerlenenler | 0 | 0 | 0 | 0,0 | 0 | 0 | 0 | 0,0 |
| Konsolide Edilmeyenler | 0 | 0 | 0 | 0,0 | 0 | 0 | 0 | 0,0 |
| Maddi Duran Varlıklar (Net) | 25 | 0 | 25 | 1,5 | 32 | 0 | 32 | 3,2 |
| Maddi Olmayan Duran Varlıklar (Net) | 5 | 0 | 5 | 0,3 | 4 | 0 | 4 | 0,4 |
| Şerefiye | 0 | 0 | 0 | 0,0 | 0 | 0 | 0 | 0,0 |
| Diğer | 5 | 0 | 5 | 0,3 | 4 | 0 | 4 | 0,4 |
| Yatırım Amaçlı Gayrimenkuller (Net) | 0 | 0 | 0 | 0,0 | 0 | 0 | 0 | 0,0 |
| Cari Vergi Varlığı | 0 | 0 | 0 | 0,0 | 0 | 0 | 0 | 0,0 |
| Ertelenmiş Vergi Varlığı | 16 | 0 | 16 | 1,0 | 9 | 0 | 9 | 0,9 |
| Diğer Aktifler | 15 | 16 | 31 | 1,9 | 1 | 11 | 12 | 1,1 |
| Toplam Varlıklar | 717 | 950 | 1.667 | 100,0 | 629 | 399 | 1.028 | 100,0 |

Yükümlülükler

(Milyon TL)

| | Aralık 2022 | | | % | Aralık 2021 | | | % |
|---|--------------|-----------|--------------|--------------|-------------|-----------|--------------|--------------|
| | TP | YP | Toplam | Dağ. | TP | YP | Toplam | Dağ. |
| Mevduat | 291 | 0 | 291 | 17,4 | 82 | 0 | 82 | 8,0 |
| Alınan Krediler | 0 | 0 | 0 | 0,0 | 0 | 0 | 0 | 0,0 |
| Para Piyasalarına Borçlar | 0 | 0 | 0 | 0,0 | 0 | 0 | 0 | 0,0 |
| İhraç Edilen Menkul Kıymetler (Net) | 0 | 0 | 0 | 0,0 | 0 | 0 | 0 | 0,0 |
| Bonolar | 0 | 0 | 0 | 0,0 | 0 | 0 | 0 | 0,0 |
| Varlığa Dayalı Menkul Kıymetler | 0 | 0 | 0 | 0,0 | 0 | 0 | 0 | 0,0 |
| Tahviller | 0 | 0 | 0 | 0,0 | 0 | 0 | 0 | 0,0 |
| Fonlar | 0 | 0 | 0 | 0,0 | 0 | 0 | 0 | 0,0 |
| Müstakriz Fonları | 0 | 0 | 0 | 0,0 | 0 | 0 | 0 | 0,0 |
| Diğer | 0 | 0 | 0 | 0,0 | 0 | 0 | 0 | 0,0 |
| Gerçeğe Uygun Değer Farkı K/Z Yansıtılan FY | 0 | 0 | 0 | 0,0 | 0 | 0 | 0 | 0,0 |
| Türev Finansal Yükümlülükler | 0 | 1 | 1 | 0,1 | 0 | 2 | 2 | 0,2 |
| Türev FY Gerçeğe Uygun Değer Farkı K/Z Yans. Kısmı | 0 | 1 | 1 | 0,1 | 0 | 2 | 2 | 0,2 |
| Türev FY Ger.Uyg.Değ.Farkı Diğ.Kaps.Gelire Yans. Kısm | 0 | 0 | 0 | 0,0 | 0 | 0 | 0 | 0,0 |
| Factoring Yükümlülükleri | 0 | 0 | 0 | 0,0 | 0 | 0 | 0 | 0,0 |
| Kiralama İşlemlerinden Yükümlülükler (Net) | 1 | 44 | 46 | 2,7 | 0 | 40 | 40 | 3,9 |
| Karşılıklar | 54 | 0 | 54 | 3,2 | 34 | 0 | 34 | 3,3 |
| Genel Karşılıklar (TFRS 9 uygulamayan b.) | 0 | 0 | 0 | 0,0 | 0 | 0 | 0 | 0,0 |
| Yeniden Yapılanma Karşılığı | 0 | 0 | 0 | 0,0 | 0 | 0 | 0 | 0,0 |
| Çalışan Hakları Karşılığı | 49 | 0 | 49 | 2,9 | 32 | 0 | 32 | 3,1 |
| Sigorta Teknik Karşılıkları (Net) | 0 | 0 | 0 | 0,0 | 0 | 0 | 0 | 0,0 |
| Diğer Karşılıklar | 5 | 0 | 5 | 0,3 | 2 | 0 | 2 | 0,2 |
| Cari Vergi Borcu | 31 | 0 | 31 | 1,9 | 0 | 0 | 0 | 0,0 |
| Ertelenmiş Vergi Borcu | 0 | 0 | 0 | 0,0 | 22 | 0 | 22 | 2,1 |
| Satış Amaç.Elde Tut.ve Dur..Faal.İliş. DV Borçları (Net) | 0 | 0 | 0 | 0,0 | 0 | 0 | 0 | 0,0 |
| Satış Amaçlı | 0 | 0 | 0 | 0,0 | 0 | 0 | 0 | 0,0 |
| Durdurulan Faaliyetlere İlişkin | 0 | 0 | 0 | 0,0 | 0 | 0 | 0 | 0,0 |
| Sermaye Benzeri Borçlanma Araçları | 0 | 0 | 0 | 0,0 | 0 | 0 | 0 | 0,0 |
| Krediler | 0 | 0 | 0 | 0,0 | 0 | 0 | 0 | 0,0 |
| Diğer Borçlanma Araçları | 0 | 0 | 0 | 0,0 | 0 | 0 | 0 | 0,0 |
| Diğer Yükümlülükler | 1 | 0 | 1 | 0,1 | 1 | 0 | 1 | 0,1 |
| Özkaynaklar | 1.243 | 0 | 1.243 | 74,6 | 848 | 0 | 848 | 82,5 |
| Ödenmiş Sermaye | 100 | 0 | 100 | 6,0 | 100 | 0 | 100 | 9,7 |
| Sermaye Yedekleri | 0 | 0 | 0 | 0,0 | 0 | 0 | 0 | 0,0 |
| Hisse Senedi İhraç Primleri | 0 | 0 | 0 | 0,0 | 0 | 0 | 0 | 0,0 |
| Hisse Senedi İptal Kârları | 0 | 0 | 0 | 0,0 | 0 | 0 | 0 | 0,0 |
| Diğer Sermaye Yedekleri | 0 | 0 | 0 | 0,0 | 0 | 0 | 0 | 0,0 |
| K/Z'da Yen.Sınıf.mayacak Bir.Diğ.Kaps.Gel./Gid. | -1 | 0 | -1 | -0,1 | -1 | 0 | -1 | -0,1 |
| K/Z'da Yen.Sınıf.dırılacak Bir.Diğ.Kaps.Gel./Gid. | 0 | 0 | 0 | 0,0 | 0 | 0 | 0 | 0,0 |
| Kâr Yedekleri | 0 | 0 | 0 | 0,0 | 0 | 0 | 0 | 0,0 |
| Yasal Yedekler | 0 | 0 | 0 | 0,0 | 0 | 0 | 0 | 0,0 |
| Statü Yedekleri | 0 | 0 | 0 | 0,0 | 0 | 0 | 0 | 0,0 |
| Olağanüstü Yedekler | 0 | 0 | 0 | 0,0 | 0 | 0 | 0 | 0,0 |
| Diğer Kâr Yedekleri | 0 | 0 | 0 | 0,0 | 0 | 0 | 0 | 0,0 |
| Kâr veya Zarar | 1.144 | 0 | 1.144 | 68,6 | 749 | 0 | 749 | 72,8 |
| Geçmiş Yıllar Kâr veya Zararları | 749 | 0 | 749 | 44,9 | 583 | 0 | 583 | 56,7 |
| Dönem Net Kâr veya Zararı | 395 | 0 | 395 | 23,7 | 165 | 0 | 165 | 16,1 |
| Toplam Yükümlülükler | 1.621 | 45 | 1.667 | 100,0 | 986 | 42 | 1.028 | 100,0 |

JPMorgan Chase Bank N.A.

Bilanço Dışı Yükümlülükler

(Milyon TL)

| | Aralık 2022 | | | Aralık 2021 | | |
|---|--------------|--------------|--------------|-------------|------------|--------------|
| | TP | YP | Toplam | TP | YP | Toplam |
| Garanti ve Kefaletler | 0 | 0 | 0 | 0 | 0 | 0 |
| Teminat Mektupları | 0 | 0 | 0 | 0 | 0 | 0 |
| Banka Kredileri | 0 | 0 | 0 | 0 | 0 | 0 |
| Akreditifler | 0 | 0 | 0 | 0 | 0 | 0 |
| Garanti Verilen Prefinansmanlar | 0 | 0 | 0 | 0 | 0 | 0 |
| Cirolar | 0 | 0 | 0 | 0 | 0 | 0 |
| Diğer Garanti ve Kefaletler | 0 | 0 | 0 | 0 | 0 | 0 |
| Taahhütler | 1.012 | 284 | 1.296 | 426 | 425 | 851 |
| Cayılamaz Taahhütler | 1.012 | 284 | 1.296 | 426 | 425 | 851 |
| Cayılabılır Taahhütler | 0 | 0 | 0 | 0 | 0 | 0 |
| Türev Finansal Araçlar | 842 | 953 | 1.795 | 291 | 360 | 652 |
| Riskten Korunma Amaçlı Türev Finansal Araçlar | 0 | 0 | 0 | 0 | 0 | 0 |
| Alım Satım Amaçlı İşlemler | 842 | 953 | 1.795 | 291 | 360 | 652 |
| Emanet ve Rehinli Kıymetler | 3 | 0 | 3 | 3 | 0 | 3 |
| Emanet Kıymetler | 3 | 0 | 3 | 3 | 0 | 3 |
| Rehinli Kıymetler | 0 | 0 | 0 | 0 | 0 | 0 |
| Kabul Edilen Avaller ve Kefaletler | 0 | 0 | 0 | 0 | 0 | 0 |
| Toplam Bilanço Dışı Hesaplar | 1.857 | 1.236 | 3.094 | 720 | 785 | 1.505 |

Gelir ve Gider Kalemleri

(Milyon TL)

| | Aralık 2022 | Aralık 2021 |
|---|-------------|-------------|
| Faiz Gelirleri | 290 | 469 |
| Kredilerden Alınan Faizler | 0 | 0 |
| Zorunlu Karşılıklardan Alınan Faizler | 1 | 20 |
| Bankalardan Alınan Faizler | 103 | 401 |
| Para Piyasası İşlemlerinden Alınan Faizler | 9 | 12 |
| Menkul Değerlerden Alınan Faizler | 178 | 37 |
| Diğer Faiz Gelirleri | 0 | 0 |
| Faiz Giderleri | 108 | 325 |
| Mevduata Verilen Faizler | 103 | 324 |
| Kullanılan Kredilere Verilen Faizler | 0 | 0 |
| Para Piyasası İşlemlerine Verilen Faizler | 4 | 0 |
| İhraç Edilen Menkul Kıymetlere Verilen Faizler | 0 | 0 |
| Diğer Faiz Giderleri | 1 | 0 |
| Net Faiz Geliri/Gideri | 182 | 144 |
| Net Ücret ve Komisyon Gelirleri/Giderleri | 89 | 97 |
| Alınan Ücret ve Komisyonlar | 89 | 98 |
| Verilen Ücret ve Komisyonlar (-) | 1 | 0 |
| Temettü Gelirleri | 0 | 0 |
| Ticari Kar/Zarar (Net) | 487 | 105 |
| Sermaye Piyasası İşlemleri Kâr/Zararı | 434 | 51 |
| Türev Finansal İşlemlerden Kar/Zarar | 1 | 3 |
| Kambiyo İşlemleri Kâr/Zararı | 51 | 51 |
| Diğer Faaliyet Gelirleri | 1 | 2 |
| Faaliyet Brüt Karı | 758 | 348 |
| Beklenen Zarar Karşılıkları Giderleri (-) (TFRS 9 uygulayan b.) | 0 | 0 |
| Diğer Karşılık Giderleri (-) (TFRS 9 uygulayan b.) | 25 | 5 |
| Kredi Karşılıkları (-) (TFRS 9 uygulamayan b.) | 0 | 0 |
| Personel Giderleri (-) | 103 | -55 |
| Diğer Faaliyet Giderleri (-) | 109 | 71 |
| Net Faaliyet Karı/Zararı | 522 | 217 |
| Birleşme İşlemi Sonrası Gelir Olarak Kaydedilen Fazlalık Tutarı | 0 | 0 |
| Özkaynak Yöntemi Uygulanan Ortaklıklardan Kar/Zarar | 0 | 0 |
| Net Parasal Pozisyon Kar/Zararı | 0 | 0 |
| Sürdürülen Faaliyetler Vergi Öncesi Kar/Zarar | 522 | 217 |
| Sürdürülen Faaliyetler Vergi Karşılığı (±) | -127 | -52 |
| Sürdürülen Faaliyetler Dönem Net Kar/Zararı | 395 | 165 |
| Durdurulan Faaliyetler Dönem Net Kar/Zararı | 0 | 0 |
| Net Dönem Karı / Zararı | 395 | 165 |

Rasyolar

(%)

| | Aralık 2022 | Aralık 2021 |
|---|-------------|-------------|
| Sermaye Yeterliliği | | |
| Sermaye Yeterliliği Oranı | 128,6 | 136,2 |
| Özkaynaklar / Toplam Varlıklar | 74,6 | 82,5 |
| (Özkaynaklar - Duran Varlıklar) / Toplam Varlıklar | 72,8 | 79,0 |
| Net Bilanço Pozisyonu / Özkaynaklar | 72,8 | 42,1 |
| (Net Bilanço Pozisyonu + Net Nazım Hesap Pozisyonu) / Özkaynaklar | 6,5 | 7,5 |
| Bilanço Yapısı | | |
| TP Varlıklar / Toplam Varlıklar | 43,0 | 61,2 |
| TP Yükümlülükler / Toplam Yükümlülükler | 97,3 | 95,9 |
| YP Varlıklar / YP Yükümlülükler | 2.094,6 | 956,8 |
| TP Mevduat / Toplam Mevduat | 100,0 | 100,0 |
| TP Krediler / Toplam Krediler | - | - |
| Toplam Mevduat / Toplam Varlıklar | 17,4 | 8,0 |
| Alınan Krediler / Toplam Varlıklar | 0,0 | 0,0 |
| Aktif Kalitesi | | |
| Finansal Varlıklar (net) / Toplam Varlıklar | 95,4 | 94,4 |
| Toplam Krediler / Toplam Varlıklar | 0,0 | 0,0 |
| Toplam Krediler / Toplam Mevduat | 0,0 | 0,0 |
| Duran Varlıklar / Toplam Varlıklar | 1,8 | 3,5 |
| Tüketici Kredileri / Toplam Krediler | - | - |
| Likidite | | |
| Likit Varlıklar / Toplam Varlıklar | 77,6 | 80,1 |
| Likit Varlıklar / Kısa Vadeli Yükümlülükler | 444,9 | 747,1 |
| TP Likit Varlıklar / Toplam Varlıklar | 21,6 | 42,5 |
| Karlılık | | |
| Ortalama Aktif Karlılığı | 29,7 | 14,6 |
| Ortalama Özkaynak Karlılığı | 36,1 | 21,1 |
| Sürdürülen Faaliyeler Dönem Net Kar (Zarar) / Toplam Varlıklar | 23,7 | 16,1 |
| Gelir-Gider Yapısı | | |
| Karşılık Sonrası Net Faiz Geliri / Toplam Varlıklar | 9,4 | 13,5 |
| Karşılık Sonrası Net Faiz Geliri / Faaliyet Brüt Karı | 20,7 | 40,0 |
| Faiz Dışı Gelirler (net) / Toplam Varlıklar | 34,6 | 19,9 |
| Diğer Faaliyet Giderleri / Toplam Varlıklar | 6,5 | 7,0 |
| Personel Giderleri / Diğer Faaliyet Giderleri | 94,2 | 76,5 |
| Faiz Dışı Gelirler (net) / Diğer Faaliyet Giderleri | 528,2 | 285,8 |

MUFG Bank Turkey A.Ş.

Varlıklar

(Milyon TL)

| | Aralık 2022 | | | % | Aralık 2021 | | | % |
|--|--------------|---------------|---------------|--------------|--------------|---------------|---------------|--------------|
| | TP | YP | Toplam | Dağ. | TP | YP | Toplam | Dağ. |
| Finansal Varlıklar (Net) | 302 | 14.774 | 15.076 | 41,2 | 504 | 7.378 | 7.882 | 33,7 |
| Nakit ve Nakit Benzerleri | 221 | 14.753 | 14.974 | 40,9 | 496 | 7.269 | 7.765 | 33,2 |
| Nakit Değerler ve Merkez Bankası | 33 | 12.239 | 12.271 | 33,5 | 56 | 5.658 | 5.714 | 24,4 |
| Bankalar | 190 | 2.515 | 2.705 | 7,4 | 440 | 1.612 | 2.052 | 8,8 |
| Para Piyasalarından Alacaklar | 0 | 0 | 0 | 0,0 | 0 | 0 | 0 | 0,0 |
| Beklenen Zarar Karşılıkları (-) (TFRS 9 uygulayan b.) | -2 | 0 | -2 | 0,0 | -1 | 0 | -1 | 0,0 |
| Gerçeğe Uygun Değer Farkı K/Z Yansıtılan FV | 0 | 0 | 0 | 0,0 | 0 | 0 | 0 | 0,0 |
| Devlet Borçlanma Senetleri | 0 | 0 | 0 | 0,0 | 0 | 0 | 0 | 0,0 |
| Sermayede Payı Temsil Eden Menkul Değerler | 0 | 0 | 0 | 0,0 | 0 | 0 | 0 | 0,0 |
| Diğer Finansal Varlıklar | 0 | 0 | 0 | 0,0 | 0 | 0 | 0 | 0,0 |
| Gerçeğe Uyg.D.Farkı Diğer Kaps. Gelire Yans. FV | 0 | 0 | 0 | 0,0 | 0 | 0 | 0 | 0,0 |
| Devlet Borçlanma Senetleri | 0 | 0 | 0 | 0,0 | 0 | 0 | 0 | 0,0 |
| Sermayede Payı Temsil Eden Menkul Değerler | 0 | 0 | 0 | 0,0 | 0 | 0 | 0 | 0,0 |
| Diğer Finansal Varlıklar | 0 | 0 | 0 | 0,0 | 0 | 0 | 0 | 0,0 |
| Türev Finansal Varlıklar | 81 | 20 | 101 | 0,3 | 8 | 109 | 117 | 0,5 |
| Türev FV Gerçeğe Uygun Değer Farkı K/Z Yan.Kısmı | 81 | 20 | 101 | 0,3 | 8 | 109 | 117 | 0,5 |
| Türev FV Ger.Uyg.D.Farkı Diğ.Kaps.Gel.Yans.Kısmı | 0 | 0 | 0 | 0,0 | 0 | 0 | 0 | 0,0 |
| İtfa Edilmiş Maliyeti ile Ölçülen FV (Net) | 1.969 | 19.157 | 21.127 | 57,7 | 1.580 | 13.708 | 15.287 | 65,4 |
| Krediler | 2.125 | 19.157 | 21.282 | 58,1 | 1.645 | 13.708 | 15.353 | 65,7 |
| Kiralama İşlemlerinden Alacaklar | 0 | 0 | 0 | 0,0 | 0 | 0 | 0 | 0,0 |
| Factoring Alacakları | 0 | 0 | 0 | 0,0 | 0 | 0 | 0 | 0,0 |
| İtfa Edilmiş Maliyeti ile Ölçülen Diğer FV | 0 | 0 | 0 | 0,0 | 0 | 0 | 0 | 0,0 |
| Devlet Borçlanma Senetleri | 0 | 0 | 0 | 0,0 | 0 | 0 | 0 | 0,0 |
| Diğer Finansal Varlıklar | 0 | 0 | 0 | 0,0 | 0 | 0 | 0 | 0,0 |
| Beklenen Zarar Karşılık. (-) (TFRS 9 uygulayan b.) | 155 | 0 | 155 | 0,4 | 65 | 0 | 65 | 0,3 |
| Donuk Alacaklar (TFRS 9 uygulamayan b.) | 0 | 0 | 0 | 0,0 | 0 | 0 | 0 | 0,0 |
| Özel Karşılıklar (-) (TFRS 9 uygulamayan b.) | 0 | 0 | 0 | 0,0 | 0 | 0 | 0 | 0,0 |
| Satış Amaç. Elde Tut. ve Dur. Faal. İliş.Dur.V. (Net) | 0 | 0 | 0 | 0,0 | 0 | 0 | 0 | 0,0 |
| Satış Amaçlı | 0 | 0 | 0 | 0,0 | 0 | 0 | 0 | 0,0 |
| Durdurulan Faaliyetlere İlişkin | 0 | 0 | 0 | 0,0 | 0 | 0 | 0 | 0,0 |
| Ortaklık Yatırımları | 0 | 0 | 0 | 0,0 | 0 | 0 | 0 | 0,0 |
| İştirakler (Net) | 0 | 0 | 0 | 0,0 | 0 | 0 | 0 | 0,0 |
| Özkaynak Yöntemine Göre Değerlenenler | 0 | 0 | 0 | 0,0 | 0 | 0 | 0 | 0,0 |
| Konsolide Edilmeyenler | 0 | 0 | 0 | 0,0 | 0 | 0 | 0 | 0,0 |
| Bağlı Ortaklıklar (Net) | 0 | 0 | 0 | 0,0 | 0 | 0 | 0 | 0,0 |
| Konsolide Edilmeyen Mali Ortaklıklar | 0 | 0 | 0 | 0,0 | 0 | 0 | 0 | 0,0 |
| Konsolide Edilmeyen Mali Olmayan Ortaklıklar | 0 | 0 | 0 | 0,0 | 0 | 0 | 0 | 0,0 |
| Birlikte Kontrol Edilen Ortaklıklar (iş ortak.)(Net) | 0 | 0 | 0 | 0,0 | 0 | 0 | 0 | 0,0 |
| Özkaynak Yöntemine Göre Değerlenenler | 0 | 0 | 0 | 0,0 | 0 | 0 | 0 | 0,0 |
| Konsolide Edilmeyenler | 0 | 0 | 0 | 0,0 | 0 | 0 | 0 | 0,0 |
| Maddi Duran Varlıklar (Net) | 10 | 0 | 10 | 0,0 | 11 | 0 | 11 | 0,0 |
| Maddi Olmayan Duran Varlıklar (Net) | 8 | 0 | 8 | 0,0 | 8 | 0 | 8 | 0,0 |
| Şerefiye | 0 | 0 | 0 | 0,0 | 0 | 0 | 0 | 0,0 |
| Diğer | 8 | 0 | 8 | 0,0 | 8 | 0 | 8 | 0,0 |
| Yatırım Amaçlı Gayrimenkuller (Net) | 0 | 0 | 0 | 0,0 | 0 | 0 | 0 | 0,0 |
| Cari Vergi Varlığı | 0 | 0 | 0 | 0,0 | 0 | 0 | 0 | 0,0 |
| Ertelenmiş Vergi Varlığı | 41 | 0 | 41 | 0,1 | 7 | 0 | 7 | 0,0 |
| Diğer Aktifler | 74 | 299 | 374 | 1,0 | 39 | 151 | 190 | 0,8 |
| Toplam Varlıklar | 2.405 | 34.230 | 36.635 | 100,0 | 2.149 | 21.237 | 23.385 | 100,0 |

Yükümlülükler

(Milyon TL)

| | Aralık 2022 | | | % | Aralık 2021 | | | % |
|---|--------------|---------------|---------------|--------------|--------------|---------------|---------------|--------------|
| | TP | YP | Toplam | Dağ. | TP | YP | Toplam | Dağ. |
| Mevduat | 663 | 12.860 | 13.523 | 36,9 | 344 | 10.381 | 10.725 | 45,9 |
| Alınan Krediler | 0 | 20.901 | 20.901 | 57,1 | 0 | 11.034 | 11.034 | 47,2 |
| Para Piyasalarına Borçlar | 0 | 0 | 0 | 0,0 | 0 | 0 | 0 | 0,0 |
| İhraç Edilen Menkul Kıymetler (Net) | 0 | 0 | 0 | 0,0 | 0 | 0 | 0 | 0,0 |
| Bonolar | 0 | 0 | 0 | 0,0 | 0 | 0 | 0 | 0,0 |
| Varlığa Dayalı Menkul Kıymetler | 0 | 0 | 0 | 0,0 | 0 | 0 | 0 | 0,0 |
| Tahviller | 0 | 0 | 0 | 0,0 | 0 | 0 | 0 | 0,0 |
| Fonlar | 0 | 0 | 0 | 0,0 | 0 | 0 | 0 | 0,0 |
| Müstakriz Fonları | 0 | 0 | 0 | 0,0 | 0 | 0 | 0 | 0,0 |
| Diğer | 0 | 0 | 0 | 0,0 | 0 | 0 | 0 | 0,0 |
| Gerçeğe Uygun Değer Farkı K/Z Yansıtılan FY | 0 | 0 | 0 | 0,0 | 0 | 0 | 0 | 0,0 |
| Türev Finansal Yükümlülükler | 22 | 25 | 47 | 0,1 | 42 | 11 | 53 | 0,2 |
| Türev FY Gerçeğe Uygun Değer Farkı K/Z Yans. Kısmı | 22 | 25 | 47 | 0,1 | 42 | 11 | 53 | 0,2 |
| Türev FY Ger.Uyg.Değ.Farkı Diğ.Kaps.Gelire Yans. Kısmı | 0 | 0 | 0 | 0,0 | 0 | 0 | 0 | 0,0 |
| Faktoring Yükümlülükleri | 0 | 0 | 0 | 0,0 | 0 | 0 | 0 | 0,0 |
| Kiralama İşlemlerinden Yükümlülükler (Net) | 4 | 0 | 4 | 0,0 | 5 | 0 | 5 | 0,0 |
| Karşılıklar | 45 | 0 | 45 | 0,1 | 24 | 0 | 24 | 0,1 |
| Genel Karşılıklar (TFRS 9 uygulamayan b.) | 0 | 0 | 0 | 0,0 | 0 | 0 | 0 | 0,0 |
| Yeniden Yapılanma Karşılığı | 0 | 0 | 0 | 0,0 | 0 | 0 | 0 | 0,0 |
| Çalışan Hakları Karşılığı | 34 | 0 | 34 | 0,1 | 19 | 0 | 19 | 0,1 |
| Sigorta Teknik Karşılıkları (Net) | 0 | 0 | 0 | 0,0 | 0 | 0 | 0 | 0,0 |
| Diğer Karşılıklar | 11 | 0 | 11 | 0,0 | 4 | 0 | 4 | 0,0 |
| Cari Vergi Borcu | 72 | 0 | 72 | 0,2 | 27 | 0 | 27 | 0,1 |
| Ertelenmiş Vergi Borcu | 0 | 0 | 0 | 0,0 | 0 | 0 | 0 | 0,0 |
| Satış Amaç.Elde Tut.ve Dur..Faal.İliş. DV Borçları (Net) | 0 | 0 | 0 | 0,0 | 0 | 0 | 0 | 0,0 |
| Satış Amaçlı | 0 | 0 | 0 | 0,0 | 0 | 0 | 0 | 0,0 |
| Durdurulan Faaliyetlere İlişkin | 0 | 0 | 0 | 0,0 | 0 | 0 | 0 | 0,0 |
| Sermaye Benzeri Borçlanma Araçları | 0 | 0 | 0 | 0,0 | 0 | 0 | 0 | 0,0 |
| Krediler | 0 | 0 | 0 | 0,0 | 0 | 0 | 0 | 0,0 |
| Diğer Borçlanma Araçları | 0 | 0 | 0 | 0,0 | 0 | 0 | 0 | 0,0 |
| Diğer Yükümlülükler | 36 | 0 | 36 | 0,1 | 21 | 35 | 56 | 0,2 |
| Özkaynaklar | 2.008 | 0 | 2.008 | 5,5 | 1.462 | 0 | 1.462 | 6,3 |
| Ödenmiş Sermaye | 528 | 0 | 528 | 1,4 | 528 | 0 | 528 | 2,3 |
| Sermaye Yedekleri | 0 | 0 | 0 | 0,0 | 0 | 0 | 0 | 0,0 |
| Hisse Senedi İhraç Primleri | 0 | 0 | 0 | 0,0 | 0 | 0 | 0 | 0,0 |
| Hisse Senedi İptal Kârları | 0 | 0 | 0 | 0,0 | 0 | 0 | 0 | 0,0 |
| Diğer Sermaye Yedekleri | 0 | 0 | 0 | 0,0 | 0 | 0 | 0 | 0,0 |
| K/Z'da Yen.Sınıf.mayacak Bir.Diğ.Kaps.Gel./Gid. | -1 | 0 | -1 | 0,0 | 0 | 0 | 0 | 0,0 |
| K/Z'da Yen.Sınıf.dırılacak Bir.Diğ.Kaps.Gel./Gid. | 0 | 0 | 0 | 0,0 | 0 | 0 | 0 | 0,0 |
| Kâr Yedekleri | 46 | 0 | 46 | 0,1 | 31 | 0 | 31 | 0,1 |
| Yasal Yedekler | 46 | 0 | 46 | 0,1 | 31 | 0 | 31 | 0,1 |
| Statü Yedekleri | 0 | 0 | 0 | 0,0 | 0 | 0 | 0 | 0,0 |
| Olağanüstü Yedekler | 0 | 0 | 0 | 0,0 | 0 | 0 | 0 | 0,0 |
| Diğer Kâr Yedekleri | 0 | 0 | 0 | 0,0 | 0 | 0 | 0 | 0,0 |
| Kâr veya Zarar | 1.436 | 0 | 1.436 | 3,9 | 903 | 0 | 903 | 3,9 |
| Geçmiş Yıllar Kâr veya Zararları | 889 | 0 | 889 | 2,4 | 606 | 0 | 606 | 2,6 |
| Dönem Net Kâr veya Zararı | 547 | 0 | 547 | 1,5 | 298 | 0 | 298 | 1,3 |
| Toplam Yükümlülükler | 2.850 | 33.786 | 36.635 | 100,0 | 1.925 | 21.461 | 23.385 | 100,0 |

MUFG Bank Turkey A.Ş.

Bilanço Dışı Yükümlülükler

(Milyon TL)

| | Aralık 2022 | | | Aralık 2021 | | |
|---|--------------|---------------|---------------|--------------|---------------|---------------|
| | TP | YP | Toplam | TP | YP | Toplam |
| Garanti ve Kefaletler | 1.403 | 837 | 2.240 | 600 | 2.096 | 2.696 |
| Teminat Mektupları | 1.373 | 822 | 2.195 | 600 | 587 | 1.188 |
| Banka Kredileri | 0 | 0 | 0 | 0 | 0 | 0 |
| Akreditifler | 30 | 15 | 45 | 0 | 1.497 | 1.497 |
| Garanti Verilen Prefinansmanlar | 0 | 0 | 0 | 0 | 0 | 0 |
| Cirolar | 0 | 0 | 0 | 0 | 0 | 0 |
| Diğer Garanti ve Kefaletler | 0 | 0 | 0 | 0 | 12 | 12 |
| Taahhütler | 86 | 456 | 542 | 313 | 4.551 | 4.864 |
| Cayılamaz Taahhütler | 86 | 456 | 542 | 313 | 4.551 | 4.864 |
| Cayılabilir Taahhütler | 0 | 0 | 0 | 0 | 0 | 0 |
| Türev Finansal Araçlar | 5.928 | 8.382 | 14.310 | 1.754 | 9.076 | 10.831 |
| Riskten Korunma Amaçlı Türev Finansal Araçlar | 0 | 0 | 0 | 0 | 0 | 0 |
| Alım Satım Amaçlı İşlemler | 5.928 | 8.382 | 14.310 | 1.754 | 9.076 | 10.831 |
| Emanet ve Rehinli Kıymetler | 0 | 2.830 | 2.830 | 0 | 2.066 | 2.066 |
| Emanet Kıymetler | 0 | 0 | 0 | 0 | 0 | 0 |
| Rehinli Kıymetler | 0 | 0 | 0 | 0 | 0 | 0 |
| Kabul Edilen Avaller ve Kefaletler | 0 | 2.830 | 2.830 | 0 | 2.066 | 2.066 |
| Toplam Bilanço Dışı Hesaplar | 7.417 | 12.505 | 19.922 | 2.667 | 17.790 | 20.457 |

Gelir ve Gider Kalemleri

(Milyon TL)

| | Aralık 2022 | Aralık 2021 |
|---|--------------|-------------|
| Faiz Gelirleri | 1.048 | 474 |
| Kredilerden Alınan Faizler | 995 | 423 |
| Zorunlu Karşılıklardan Alınan Faizler | 1 | 3 |
| Bankalardan Alınan Faizler | 42 | 41 |
| Para Piyasası İşlemlerinden Alınan Faizler | 7 | 5 |
| Menkul Değerlerden Alınan Faizler | 0 | 0 |
| Diğer Faiz Gelirleri | 3 | 1 |
| Faiz Giderleri | 390 | 92 |
| Mevduata Verilen Faizler | 205 | 68 |
| Kullanılan Kredilere Verilen Faizler | 162 | 20 |
| Para Piyasası İşlemlerine Verilen Faizler | 2 | 2 |
| İhraç Edilen Menkul Kıymetlere Verilen Faizler | 0 | 0 |
| Diğer Faiz Giderleri | 22 | 1 |
| Net Faiz Geliri/Gideri | 658 | 382 |
| Net Ücret ve Komisyon Gelirleri/Giderleri | -67 | -3 |
| Alınan Ücret ve Komisyonlar | 56 | 37 |
| Verilen Ücret ve Komisyonlar (-) | 124 | 39 |
| Temettü Gelirleri | 0 | 0 |
| Ticari Kar/Zarar (Net) | 414 | 125 |
| Sermaye Piyasası İşlemleri Kâr/Zararı | 0 | 0 |
| Türev Finansal İşlemlerden Kar/Zarar | 385 | 52 |
| Kambiyo İşlemleri Kâr/Zararı | 29 | 73 |
| Diğer Faaliyet Gelirleri | 2 | 2 |
| Faaliyet Brüt Karı | 1.007 | 507 |
| Beklenen Zarar Karşılıkları Giderleri (-) (TFRS 9 uygulayan b.) | 99 | 13 |
| Diğer Karşılık Giderleri (-) (TFRS 9 uygulayan b.) | 24 | 9 |
| Kredi Karşılıkları (-) (TFRS 9 uygulamayan b.) | 0 | 0 |
| Personel Giderleri (-) | 89 | -53 |
| Diğer Faaliyet Giderleri (-) | 65 | 39 |
| Net Faaliyet Karı/Zararı | 730 | 394 |
| Birleşme İşlemi Sonrası Gelir Olarak Kaydedilen Fazlalık Tutarı | 0 | 0 |
| Özkaynak Yöntemi Uygulanan Ortaklıklardan Kar/Zarar | 0 | 0 |
| Net Parasal Pozisyon Kar/Zararı | 0 | 0 |
| Sürdürülen Faaliyetler Vergi Öncesi Kar/Zarar | 730 | 394 |
| Sürdürülen Faaliyetler Vergi Karşılığı (±) | -183 | -96 |
| Sürdürülen Faaliyetler Dönem Net Kar/Zararı | 547 | 298 |
| Durdurulan Faaliyetler Dönem Net Kar/Zararı | 0 | 0 |
| Net Dönem Karı / Zararı | 547 | 298 |

Rasyolar

(%)

| | Aralık 2022 | Aralık 2021 |
|---|-------------|-------------|
| Sermaye Yeterliliği | | |
| Sermaye Yeterliliği Oranı | 19,2 | 21,6 |
| Özkaynaklar / Toplam Varlıklar | 5,5 | 6,3 |
| (Özkaynaklar - Duran Varlıklar) / Toplam Varlıklar | 5,4 | 6,2 |
| Net Bilanço Pozisyonu / Özkaynaklar | 22,4 | -22,0 |
| (Net Bilanço Pozisyonu + Net Nazım Hesap Pozisyonu) / Özkaynaklar | -0,1 | -0,1 |
| Bilanço Yapısı | | |
| TP Varlıklar / Toplam Varlıklar | 6,6 | 9,2 |
| TP Yükümlülükler / Toplam Yükümlülükler | 7,8 | 8,2 |
| YP Varlıklar / YP Yükümlülükler | 101,3 | 99,0 |
| TP Mevduat / Toplam Mevduat | 4,9 | 3,2 |
| TP Krediler / Toplam Krediler | 10,0 | 10,7 |
| Toplam Mevduat / Toplam Varlıklar | 36,9 | 45,9 |
| Alınan Krediler / Toplam Varlıklar | 57,1 | 47,2 |
| Aktif Kalitesi | | |
| Finansal Varlıklar (net) / Toplam Varlıklar | 41,2 | 33,7 |
| Toplam Krediler / Toplam Varlıklar | 58,1 | 65,7 |
| Toplam Krediler / Toplam Mevduat | 157,4 | 143,1 |
| Duran Varlıklar / Toplam Varlıklar | 0,0 | 0,1 |
| Tüketici Kredileri / Toplam Krediler | 0,0 | 0,0 |
| Likidite | | |
| Likit Varlıklar / Toplam Varlıklar | 40,9 | 33,2 |
| Likit Varlıklar / Kısa Vadeli Yükümlülükler | 94,0 | 83,7 |
| TP Likit Varlıklar / Toplam Varlıklar | 0,6 | 2,1 |
| Karlılık | | |
| Ortalama Aktif Karlılığı | 1,8 | 1,8 |
| Ortalama Özkaynak Karlılığı | 30,3 | 22,1 |
| Sürdürülen Faaliyeler Dönem Net Kar (Zarar) / Toplam Varlıklar | 1,5 | 1,3 |
| Gelir-Gider Yapısı | | |
| Karşılık Sonrası Net Faiz Geliri / Toplam Varlıklar | 1,5 | 1,5 |
| Karşılık Sonrası Net Faiz Geliri / Faaliyet Brüt Karı | 53,2 | 71,1 |
| Faiz Dışı Gelirler (net) / Toplam Varlıklar | 1,0 | 0,5 |
| Diğer Faaliyet Giderleri / Toplam Varlıklar | 0,2 | 0,2 |
| Personel Giderleri / Diğer Faaliyet Giderleri | 137,3 | 136,8 |
| Faiz Dışı Gelirler (net) / Diğer Faaliyet Giderleri | 536,1 | 323,0 |

Odea Bank A.Ş.

Varlıklar

(Milyon TL)

| | Aralık 2022 | | | % | Aralık 2021 | | | % |
|--|---------------|---------------|---------------|--------------|---------------|---------------|---------------|--------------|
| | TP | YP | Toplam | Dağ. | TP | YP | Toplam | Dağ. |
| Finansal Varlıklar (Net) | 12.841 | 15.671 | 28.513 | 41,3 | 8.898 | 18.236 | 27.134 | 48,9 |
| Nakit ve Nakit Benzerleri | 6.064 | 10.222 | 16.286 | 23,6 | 698 | 12.592 | 13.290 | 24,0 |
| Nakit Değerler ve Merkez Bankası | 1.150 | 6.912 | 8.062 | 11,7 | 698 | 8.744 | 9.442 | 17,0 |
| Bankalar | 1.126 | 3.314 | 4.440 | 6,4 | 0 | 3.850 | 3.850 | 6,9 |
| Para Piyasalarından Alacaklar | 3.792 | 0 | 3.792 | 5,5 | 0 | 0 | 0 | 0,0 |
| Beklenen Zarar Karşılıkları (-) (TFRS 9 uygulayan b.) | -4 | -4 | -8 | 0,0 | 0 | -3 | -3 | 0,0 |
| Gerçeğe Uygun Değer Farkı K/Z Yansıtılan FV | 2 | 34 | 36 | 0,1 | 83 | 19 | 102 | 0,2 |
| Devlet Borçlanma Senetleri | 2 | 9 | 11 | 0,0 | 1 | 0 | 1 | 0,0 |
| Sermayede Payı Temsil Eden Menkul Değerler | 0 | 25 | 25 | 0,0 | 0 | 19 | 19 | 0,0 |
| Diğer Finansal Varlıklar | 0 | 0 | 0 | 0,0 | 82 | 0 | 82 | 0,1 |
| Gerçeğe Uyg.D.Farkı Diğer Kaps. Gelire Yans. FV | 6.145 | 4.802 | 10.947 | 15,9 | 6.015 | 4.024 | 10.039 | 18,1 |
| Devlet Borçlanma Senetleri | 5.663 | 4.802 | 10.465 | 15,2 | 3.839 | 3.478 | 7.317 | 13,2 |
| Sermayede Payı Temsil Eden Menkul Değerler | 13 | 0 | 14 | 0,0 | 5 | 0 | 5 | 0,0 |
| Diğer Finansal Varlıklar | 468 | 0 | 468 | 0,7 | 2.171 | 546 | 2.717 | 4,9 |
| Türev Finansal Varlıklar | 631 | 612 | 1.243 | 1,8 | 2.102 | 1.601 | 3.703 | 6,7 |
| Türev FV Gerçeğe Uygun Değer Farkı K/Z Yan.Kısmı | 607 | 612 | 1.219 | 1,8 | 2.009 | 1.601 | 3.610 | 6,5 |
| Türev FV Ger.Uyg.D.Farkı Diğ.Kaps.Gel.Yans.Kısmı | 24 | 0 | 24 | 0,0 | 92 | 0 | 92 | 0,2 |
| İtfa Edilmiş Maliyeti ile Ölçülen FV (Net) | 23.138 | 14.600 | 37.739 | 54,7 | 12.343 | 14.204 | 26.547 | 47,9 |
| Krediler | 17.975 | 14.566 | 32.541 | 47,2 | 13.422 | 14.147 | 27.569 | 49,7 |
| Kiralama İşlemlerinden Alacaklar | 0 | 0 | 0 | 0,0 | 0 | 0 | 0 | 0,0 |
| Factoring Alacakları | 0 | 0 | 0 | 0,0 | 0 | 0 | 0 | 0,0 |
| İtfa Edilmiş Maliyeti ile Ölçülen Diğer FV | 6.328 | 970 | 7.298 | 10,6 | 270 | 1.065 | 1.335 | 2,4 |
| Devlet Borçlanma Senetleri | 3.310 | 970 | 4.280 | 6,2 | 198 | 1.065 | 1.263 | 2,3 |
| Diğer Finansal Varlıklar | 3.018 | 0 | 3.018 | 4,4 | 72 | 0 | 72 | 0,1 |
| Beklenen Zarar Karşılık. (-) (TFRS 9 uygulayan b.) | 1.165 | 935 | 2.100 | 3,0 | 1.349 | 1.008 | 2.357 | 4,2 |
| Donuk Alacaklar (TFRS 9 uygulamayan b.) | 0 | 0 | 0 | 0,0 | 0 | 0 | 0 | 0,0 |
| Özel Karşılıklar (-) (TFRS 9 uygulamayan b.) | 0 | 0 | 0 | 0,0 | 0 | 0 | 0 | 0,0 |
| Satış Amaç. Elde Tut. ve Dur. Faal. İliş.Dur.V. (Net) | 806 | 0 | 806 | 1,2 | 297 | 0 | 297 | 0,5 |
| Satış Amaçlı | 806 | 0 | 806 | 1,2 | 297 | 0 | 297 | 0,5 |
| Durdurulan Faaliyetlere İlişkin | 0 | 0 | 0 | 0,0 | 0 | 0 | 0 | 0,0 |
| Ortaklık Yatırımları | 0 | 0 | 0 | 0,0 | 0 | 0 | 0 | 0,0 |
| İştirakler (Net) | 0 | 0 | 0 | 0,0 | 0 | 0 | 0 | 0,0 |
| Özkaynak Yöntemine Göre Değerlenenler | 0 | 0 | 0 | 0,0 | 0 | 0 | 0 | 0,0 |
| Konsolide Edilmeyenler | 0 | 0 | 0 | 0,0 | 0 | 0 | 0 | 0,0 |
| Bağlı Ortaklıklar (Net) | 0 | 0 | 0 | 0,0 | 0 | 0 | 0 | 0,0 |
| Konsolide Edilmeyen Mali Ortaklıklar | 0 | 0 | 0 | 0,0 | 0 | 0 | 0 | 0,0 |
| Konsolide Edilmeyen Mali Olmayan Ortaklıklar | 0 | 0 | 0 | 0,0 | 0 | 0 | 0 | 0,0 |
| Birlikte Kontrol Edilen Ortaklıklar (iş ortak.)(Net) | 0 | 0 | 0 | 0,0 | 0 | 0 | 0 | 0,0 |
| Özkaynak Yöntemine Göre Değerlenenler | 0 | 0 | 0 | 0,0 | 0 | 0 | 0 | 0,0 |
| Konsolide Edilmeyenler | 0 | 0 | 0 | 0,0 | 0 | 0 | 0 | 0,0 |
| Maddi Duran Varlıklar (Net) | 302 | 0 | 302 | 0,4 | 182 | 0 | 182 | 0,3 |
| Maddi Olmayan Duran Varlıklar (Net) | 243 | 0 | 243 | 0,4 | 147 | 0 | 147 | 0,3 |
| Şerefiye | 0 | 0 | 0 | 0,0 | 0 | 0 | 0 | 0,0 |
| Diğer | 243 | 0 | 243 | 0,4 | 147 | 0 | 147 | 0,3 |
| Yatırım Amaçlı Gayrimenkuller (Net) | 0 | 0 | 0 | 0,0 | 0 | 0 | 0 | 0,0 |
| Cari Vergi Varlığı | 1 | 0 | 1 | 0,0 | 5 | 0 | 5 | 0,0 |
| Ertelenmiş Vergi Varlığı | 594 | 0 | 594 | 0,9 | 256 | 0 | 256 | 0,5 |
| Diğer Aktifler | 791 | 9 | 800 | 1,2 | 711 | 187 | 898 | 1,6 |
| Toplam Varlıklar | 38.716 | 30.281 | 68.997 | 100,0 | 22.839 | 32.627 | 55.466 | 100,0 |

Yükümlülükler

(Milyon TL)

| | Aralık 2022 | | | % | Aralık 2021 | | | % |
|---|---------------|---------------|---------------|--------------|---------------|---------------|---------------|--------------|
| | TP | YP | Toplam | Dağ. | TP | YP | Toplam | Dağ. |
| Mevduat | 31.005 | 18.233 | 49.238 | 71,4 | 11.162 | 27.255 | 38.417 | 69,3 |
| Alınan Krediler | 0 | 1.359 | 1.359 | 2,0 | 0 | 1.709 | 1.709 | 3,1 |
| Para Piyasalarına Borçlar | 4.000 | 0 | 4.000 | 5,8 | 1.884 | 341 | 2.225 | 4,0 |
| İhraç Edilen Menkul Kıymetler (Net) | 0 | 0 | 0 | 0,0 | 0 | 0 | 0 | 0,0 |
| Bonolar | 0 | 0 | 0 | 0,0 | 0 | 0 | 0 | 0,0 |
| Varlığa Dayalı Menkul Kıymetler | 0 | 0 | 0 | 0,0 | 0 | 0 | 0 | 0,0 |
| Tahviller | 0 | 0 | 0 | 0,0 | 0 | 0 | 0 | 0,0 |
| Fonlar | 0 | 0 | 0 | 0,0 | 0 | 0 | 0 | 0,0 |
| Müstakriz Fonları | 0 | 0 | 0 | 0,0 | 0 | 0 | 0 | 0,0 |
| Diğer | 0 | 0 | 0 | 0,0 | 0 | 0 | 0 | 0,0 |
| Gerçeğe Uygun Değer Farkı K/Z Yansıtılan FY | 0 | 0 | 0 | 0,0 | 0 | 0 | 0 | 0,0 |
| Türev Finansal Yükümlülükler | 266 | 662 | 927 | 1,3 | 1.156 | 1.573 | 2.729 | 4,9 |
| Türev FY Gerçeğe Uygun Değer Farkı K/Z Yans. Kısmı | 232 | 662 | 893 | 1,3 | 1.156 | 1.573 | 2.729 | 4,9 |
| Türev FY Ger.Uyg.Değ.Farkı Diğ.Kaps.Gelire Yans. Kısmı | 34 | 0 | 34 | 0,0 | 0 | 0 | 0 | 0,0 |
| Factoring Yükümlülükleri | 0 | 0 | 0 | 0,0 | 0 | 0 | 0 | 0,0 |
| Kiralama İşlemlerinden Yükümlülükler (Net) | 163 | 0 | 163 | 0,2 | 120 | 0 | 120 | 0,2 |
| Karşılıklar | 999 | 243 | 1.241 | 1,8 | 289 | 62 | 351 | 0,6 |
| Genel Karşılıklar (TFRS 9 uygulamayan b.) | 0 | 0 | 0 | 0,0 | 0 | 0 | 0 | 0,0 |
| Yeniden Yapılanma Karşılığı | 0 | 0 | 0 | 0,0 | 0 | 0 | 0 | 0,0 |
| Çalışan Hakları Karşılığı | 89 | 0 | 89 | 0,1 | 36 | 0 | 36 | 0,1 |
| Sigorta Teknik Karşılıkları (Net) | 0 | 0 | 0 | 0,0 | 0 | 0 | 0 | 0,0 |
| Diğer Karşılıklar | 910 | 243 | 1.152 | 1,7 | 253 | 62 | 315 | 0,6 |
| Cari Vergi Borcu | 326 | 0 | 326 | 0,5 | 74 | 0 | 74 | 0,1 |
| Ertelenmiş Vergi Borcu | 0 | 0 | 0 | 0,0 | 0 | 0 | 0 | 0,0 |
| Satış Amaç.Elde Tut.ve Dur..Faal.İliş. DV Borçları (Net) | 0 | 0 | 0 | 0,0 | 0 | 0 | 0 | 0,0 |
| Satış Amaçlı | 0 | 0 | 0 | 0,0 | 0 | 0 | 0 | 0,0 |
| Durdurulan Faaliyetlere İlişkin | 0 | 0 | 0 | 0,0 | 0 | 0 | 0 | 0,0 |
| Sermaye Benzeri Borçlanma Araçları | 0 | 5.337 | 5.337 | 7,7 | 0 | 3.834 | 3.834 | 6,9 |
| Krediler | 0 | 0 | 0 | 0,0 | 0 | 0 | 0 | 0,0 |
| Diğer Borçlanma Araçları | 0 | 5.337 | 5.337 | 7,7 | 0 | 3.834 | 3.834 | 6,9 |
| Diğer Yükümlülükler | 690 | 673 | 1.364 | 2,0 | 565 | 1.876 | 2.441 | 4,4 |
| Özkaynaklar | 5.250 | -209 | 5.041 | 7,3 | 3.726 | -159 | 3.567 | 6,4 |
| Ödenmiş Sermaye | 3.289 | 0 | 3.289 | 4,8 | 3.289 | 0 | 3.289 | 5,9 |
| Sermaye Yedekleri | -2 | 0 | -2 | 0,0 | -2 | 0 | -2 | 0,0 |
| Hisse Senedi İhraç Primleri | 0 | 0 | 0 | 0,0 | 0 | 0 | 0 | 0,0 |
| Hisse Senedi İptal Kârları | 0 | 0 | 0 | 0,0 | 0 | 0 | 0 | 0,0 |
| Diğer Sermaye Yedekleri | -2 | 0 | -2 | 0,0 | -2 | 0 | -2 | 0,0 |
| K/Z'da Yen.Sınıf.mayacak Bir.Diğ.Kaps.Gel./Gid. | -34 | 0 | -34 | 0,0 | -6 | 0 | -6 | 0,0 |
| K/Z'da Yen.Sınıf.dırılacak Bir.Diğ.Kaps.Gel./Gid. | 792 | -209 | 583 | 0,8 | 91 | -159 | -67 | -0,1 |
| Kâr Yedekleri | 351 | 0 | 351 | 0,5 | 148 | 0 | 148 | 0,3 |
| Yasal Yedekler | 47 | 0 | 47 | 0,1 | 36 | 0 | 36 | 0,1 |
| Statü Yedekleri | 0 | 0 | 0 | 0,0 | 0 | 0 | 0 | 0,0 |
| Olağanüstü Yedekler | 305 | 0 | 305 | 0,4 | 112 | 0 | 112 | 0,2 |
| Diğer Kâr Yedekleri | 0 | 0 | 0 | 0,0 | 0 | 0 | 0 | 0,0 |
| Kâr veya Zarar | 853 | 0 | 853 | 1,2 | 206 | 0 | 206 | 0,4 |
| Geçmiş Yıllar Kâr veya Zararları | 0 | 0 | 0 | 0,0 | 0 | 0 | 0 | 0,0 |
| Dönem Net Kâr veya Zararı | 853 | 0 | 853 | 1,2 | 206 | 0 | 206 | 0,4 |
| Toplam Yükümlülükler | 42.698 | 26.298 | 68.997 | 100,0 | 18.976 | 36.490 | 55.466 | 100,0 |

Odea Bank A.Ş.

Bilanço Dışı Yükümlülükler

(Milyon TL)

| | Aralık 2022 | | | Aralık 2021 | | |
|---|----------------|----------------|----------------|----------------|----------------|----------------|
| | TP | YP | Toplam | TP | YP | Toplam |
| Garanti ve Kefaletler | 11.652 | 3.423 | 15.075 | 3.413 | 5.271 | 8.683 |
| Teminat Mektupları | 6.877 | 1.198 | 8.075 | 3.062 | 1.334 | 4.395 |
| Banka Kredileri | 0 | 0 | 0 | 0 | 5 | 5 |
| Akreditifler | 286 | 2.143 | 2.430 | 4 | 2.212 | 2.216 |
| Garanti Verilen Prefinansmanlar | 0 | 0 | 0 | 0 | 0 | 0 |
| Cirolar | 0 | 0 | 0 | 0 | 0 | 0 |
| Diğer Garanti ve Kefaletler | 4.488 | 82 | 4.570 | 347 | 1.720 | 2.067 |
| Taahhütler | 16.124 | 1.808 | 17.933 | 13.618 | 2.521 | 16.140 |
| Cayılabilir Taahhütler | 2.413 | 1.808 | 4.222 | 1.680 | 2.521 | 4.202 |
| Cayılabilir Taahhütler | 13.711 | 0 | 13.711 | 11.938 | 0 | 11.938 |
| Türev Finansal Araçlar | 28.242 | 118.314 | 146.557 | 19.113 | 140.257 | 159.369 |
| Riskten Korunma Amaçlı Türev Finansal Araçlar | 1.750 | 0 | 1.750 | 2.250 | 0 | 2.250 |
| Alım Satım Amaçlı İşlemler | 26.492 | 118.314 | 144.807 | 16.863 | 140.257 | 157.119 |
| Emanet ve Rehinli Kıymetler | 72.235 | 152.178 | 224.414 | 74.646 | 113.840 | 188.487 |
| Emanet Kıymetler | 7.155 | 8.243 | 15.399 | 5.472 | 3.693 | 9.165 |
| Rehinli Kıymetler | 65.065 | 143.821 | 208.886 | 69.145 | 110.065 | 179.210 |
| Kabul Edilen Avaller ve Kefaletler | 15 | 114 | 129 | 30 | 82 | 112 |
| Toplam Bilanço Dışı Hesaplar | 128.254 | 275.724 | 403.977 | 110.790 | 261.889 | 372.679 |

Gelir ve Gider Kalemleri

(Milyon TL)

| | Aralık 2022 | Aralık 2021 |
|---|--------------|--------------|
| Faiz Gelirleri | 7.387 | 3.967 |
| Kredilerden Alınan Faizler | 3.884 | 2.656 |
| Zorunlu Karşılıklardan Alınan Faizler | 15 | 46 |
| Bankalardan Alınan Faizler | 66 | 18 |
| Para Piyasası İşlemlerinden Alınan Faizler | 17 | 7 |
| Menkul Değerlerden Alınan Faizler | 3.396 | 1.219 |
| Diğer Faiz Gelirleri | 9 | 22 |
| Faiz Giderleri | 4.447 | 2.782 |
| Mevduata Verilen Faizler | 3.527 | 1.989 |
| Kullanılan Kredilere Verilen Faizler | 42 | 45 |
| Para Piyasası İşlemlerine Verilen Faizler | 319 | 433 |
| İhraç Edilen Menkul Kıymetlere Verilen Faizler | 408 | 286 |
| Diğer Faiz Giderleri | 152 | 29 |
| Net Faiz Geliri/Gideri | 2.940 | 1.185 |
| Net Ücret ve Komisyon Gelirleri/Giderleri | 188 | 103 |
| Alınan Ücret ve Komisyonlar | 217 | 129 |
| Verilen Ücret ve Komisyonlar (-) | 30 | 27 |
| Temettü Gelirleri | 0 | 0 |
| Ticari Kar/Zarar (Net) | 41 | 7 |
| Sermaye Piyasası İşlemleri Kâr/Zararı | 446 | 35 |
| Türev Finansal İşlemlerden Kar/Zarar | 123 | 956 |
| Kambiyo İşlemleri Kâr/Zararı | -529 | -984 |
| Diğer Faaliyet Gelirleri | 1.199 | 852 |
| Faaliyet Brüt Karı | 4.367 | 2.147 |
| Beklenen Zarar Karşılıkları Giderleri (-) (TFRS 9 uygulayan b.) | 1.442 | 965 |
| Diğer Karşılık Giderleri (-) (TFRS 9 uygulayan b.) | 495 | 174 |
| Kredi Karşılıkları (-) (TFRS 9 uygulayan b.) | 0 | 0 |
| Personel Giderleri (-) | 654 | -354 |
| Diğer Faaliyet Giderleri (-) | 679 | 416 |
| Net Faaliyet Karı/Zararı | 1.097 | 239 |
| Birleşme İşlemi Sonrası Gelir Olarak Kaydedilen Fazlalık Tutarı | 0 | 0 |
| Özkaynak Yöntemi Uygulanan Ortaklıklardan Kar/Zarar | 0 | 0 |
| Net Parasal Pozisyon Kar/Zararı | 0 | 0 |
| Sürdürülen Faaliyetler Vergi Öncesi Kar/Zarar | 1.097 | 239 |
| Sürdürülen Faaliyetler Vergi Karşılığı (±) | -244 | -33 |
| Sürdürülen Faaliyetler Dönem Net Kar/Zararı | 853 | 206 |
| Durdurulan Faaliyetler Dönem Net Kar/Zararı | 0 | 0 |
| Net Dönem Karı / Zararı | 853 | 206 |

Rasyolar

(%)

| | Aralık 2022 | Aralık 2021 |
|---|-------------|-------------|
| Sermaye Yeterliliği | | |
| Sermaye Yeterliliği Oranı | 20,3 | 25,7 |
| Özkaynaklar / Toplam Varlıklar | 7,3 | 6,4 |
| (Özkaynaklar - Duran Varlıklar) / Toplam Varlıklar | 5,3 | 5,3 |
| Net Bilanço Pozisyonu / Özkaynaklar | 99,3 | -82,9 |
| (Net Bilanço Pozisyonu + Net Nazım Hesap Pozisyonu) / Özkaynaklar | -32,0 | -27,5 |
| Bilanço Yapısı | | |
| TP Varlıklar / Toplam Varlıklar | 56,1 | 41,2 |
| TP Yükümlülükler / Toplam Yükümlülükler | 61,9 | 34,2 |
| YP Varlıklar / YP Yükümlülükler | 115,1 | 89,4 |
| TP Mevduat / Toplam Mevduat | 63,0 | 29,1 |
| TP Krediler / Toplam Krediler | 55,2 | 48,7 |
| Toplam Mevduat / Toplam Varlıklar | 71,4 | 69,3 |
| Alınan Krediler / Toplam Varlıklar | 2,0 | 3,1 |
| Aktif Kalitesi | | |
| Finansal Varlıklar (net) / Toplam Varlıklar | 41,3 | 48,9 |
| Toplam Krediler / Toplam Varlıklar | 47,2 | 49,7 |
| Toplam Krediler / Toplam Mevduat | 66,1 | 71,8 |
| Duran Varlıklar / Toplam Varlıklar | 2,0 | 1,1 |
| Tüketici Kredileri / Toplam Krediler | 0,7 | 1,2 |
| Likidite | | |
| Likit Varlıklar / Toplam Varlıklar | 23,6 | 24,0 |
| Likit Varlıklar / Kısa Vadeli Yükümlülükler | 50,7 | 40,7 |
| TP Likit Varlıklar / Toplam Varlıklar | 8,8 | 1,3 |
| Karlılık | | |
| Ortalama Aktif Karlılığı | 1,3 | 0,4 |
| Ortalama Özkaynak Karlılığı | 17,8 | 6,0 |
| Sürdürülen Faaliyeler Dönem Net Kar (Zarar) / Toplam Varlıklar | 1,2 | 0,4 |
| Gelir-Gider Yapısı | | |
| Karşılık Sonrası Net Faiz Geliri / Toplam Varlıklar | 1,5 | 0,1 |
| Karşılık Sonrası Net Faiz Geliri / Faaliyet Brüt Karı | 23,0 | 2,2 |
| Faiz Dışı Gelirler (net) / Toplam Varlıklar | 2,1 | 1,7 |
| Diğer Faaliyet Giderleri / Toplam Varlıklar | 1,0 | 0,7 |
| Personel Giderleri / Diğer Faaliyet Giderleri | 96,4 | 85,2 |
| Faiz Dışı Gelirler (net) / Diğer Faaliyet Giderleri | 210,2 | 231,3 |

QNB Finansbank A.Ş.

Varlıklar

(Milyon TL)

| | Aralık 2022 | | | % | Aralık 2021 | | | % |
|--|----------------|----------------|----------------|--------------|----------------|----------------|----------------|--------------|
| | TP | YP | Toplam | Dağ. | TP | YP | Toplam | Dağ. |
| Finansal Varlıklar (Net) | 68.403 | 109.338 | 177.741 | 29,5 | 36.875 | 91.015 | 127.890 | 34,4 |
| Nakit ve Nakit Benzerleri | 20.620 | 93.033 | 113.652 | 18,9 | 7.426 | 78.137 | 85.564 | 23,0 |
| Nakit Değerler ve Merkez Bankası | 9.720 | 84.818 | 94.538 | 15,7 | 7.436 | 62.858 | 70.295 | 18,9 |
| Bankalar | 2.874 | 7.794 | 10.668 | 1,8 | 1 | 15.120 | 15.120 | 4,1 |
| Para Piyasalarından Alacaklar | 8.041 | 427 | 8.468 | 1,4 | 0 | 160 | 160 | 0,0 |
| Beklenen Zarar Karşılıkları (-) (TFRS 9 uygulayan b.) | -15 | -6 | -22 | 0,0 | -11 | 0 | -11 | 0,0 |
| Gerçeğe Uygun Değer Farkı K/Z Yansıtılan FV | 723 | 550 | 1.272 | 0,2 | 182 | 499 | 681 | 0,2 |
| Devlet Borçlanma Senetleri | 429 | 240 | 669 | 0,1 | 102 | 64 | 166 | 0,0 |
| Sermayede Payı Temsil Eden Menkul Değerler | 151 | 0 | 151 | 0,0 | 47 | 0 | 47 | 0,0 |
| Diğer Finansal Varlıklar | 142 | 310 | 452 | 0,1 | 33 | 435 | 468 | 0,1 |
| Gerçeğe Uyg.D.Farkı Diğer Kaps. Gelire Yans. FV | 29.671 | 10.468 | 40.139 | 6,7 | 9.633 | 10.008 | 19.641 | 5,3 |
| Devlet Borçlanma Senetleri | 29.663 | 10.468 | 40.131 | 6,7 | 9.625 | 10.008 | 19.633 | 5,3 |
| Sermayede Payı Temsil Eden Menkul Değerler | 8 | 0 | 8 | 0,0 | 8 | 0 | 8 | 0,0 |
| Diğer Finansal Varlıklar | 0 | 0 | 0 | 0,0 | 0 | 0 | 0 | 0,0 |
| Türev Finansal Varlıklar | 17.390 | 5.287 | 22.677 | 3,8 | 19.634 | 2.370 | 22.004 | 5,9 |
| Türev FV Gerçeğe Uygun Değer Farkı K/Z Yan.Kısmı | 12.559 | 3.249 | 15.809 | 2,6 | 16.419 | 2.225 | 18.644 | 5,0 |
| Türev FV Ger.Uyg.D.Farkı Diğ.Kaps.Gel.Yans.Kısmı | 4.831 | 2.038 | 6.868 | 1,1 | 3.215 | 144 | 3.359 | 0,9 |
| İtfa Edilmiş Maliyeti ile Ölçülen FV (Net) | 280.427 | 126.473 | 406.900 | 67,6 | 132.562 | 97.908 | 230.470 | 62,1 |
| Krediler | 251.040 | 110.441 | 361.481 | 60,1 | 129.817 | 82.927 | 212.744 | 57,3 |
| Kiralama İşlemlerinden Alacaklar | 0 | 0 | 0 | 0,0 | 0 | 0 | 0 | 0,0 |
| Factoring Alacakları | 0 | 0 | 0 | 0,0 | 0 | 0 | 0 | 0,0 |
| İtfa Edilmiş Maliyeti ile Ölçülen Diğer FV | 41.599 | 20.364 | 61.963 | 10,3 | 14.876 | 14.981 | 29.857 | 8,0 |
| Devlet Borçlanma Senetleri | 41.599 | 19.873 | 61.472 | 10,2 | 14.876 | 14.418 | 29.294 | 7,9 |
| Diğer Finansal Varlıklar | 0 | 492 | 492 | 0,1 | 0 | 563 | 563 | 0,2 |
| Beklenen Zarar Karşılık. (-) (TFRS 9 uygulayan b.) | 12.212 | 4.332 | 16.544 | 2,7 | 12.131 | 0 | 12.131 | 3,3 |
| Donuk Alacaklar (TFRS 9 uygulamayan b.) | 0 | 0 | 0 | 0,0 | 0 | 0 | 0 | 0,0 |
| Özel Karşılıklar (-) (TFRS 9 uygulamayan b.) | 0 | 0 | 0 | 0,0 | 0 | 0 | 0 | 0,0 |
| Satış Amaç. Elde Tut. ve Dur. Faal. İliş.Dur.V. (Net) | 0 | 0 | 0 | 0,0 | 0 | 0 | 0 | 0,0 |
| Satış Amaçlı | 0 | 0 | 0 | 0,0 | 0 | 0 | 0 | 0,0 |
| Durdurulan Faaliyetlere İlişkin | 0 | 0 | 0 | 0,0 | 0 | 0 | 0 | 0,0 |
| Ortaklık Yatırımları | 3.952 | 0 | 3.952 | 0,7 | 2.400 | 0 | 2.400 | 0,6 |
| İştirakler (Net) | 45 | 0 | 45 | 0,0 | 14 | 0 | 14 | 0,0 |
| Özkaynak Yöntemine Göre Değerlenenler | 0 | 0 | 0 | 0,0 | 0 | 0 | 0 | 0,0 |
| Konsolide Edilmeyenler | 45 | 0 | 45 | 0,0 | 14 | 0 | 14 | 0,0 |
| Bağlı Ortaklıklar (Net) | 3.618 | 0 | 3.618 | 0,6 | 2.168 | 0 | 2.168 | 0,6 |
| Konsolide Edilmeyen Mali Ortaklıklar | 3.490 | 0 | 3.490 | 0,6 | 2.130 | 0 | 2.130 | 0,6 |
| Konsolide Edilmeyen Mali Olmayan Ortaklıklar | 128 | 0 | 128 | 0,0 | 38 | 0 | 38 | 0,0 |
| Birlikte Kontrol Edilen Ortaklıklar (iş ortak.)(Net) | 289 | 0 | 289 | 0,0 | 218 | 0 | 218 | 0,1 |
| Özkaynak Yöntemine Göre Değerlenenler | 0 | 0 | 0 | 0,0 | 0 | 0 | 0 | 0,0 |
| Konsolide Edilmeyenler | 289 | 0 | 289 | 0,0 | 218 | 0 | 218 | 0,1 |
| Maddi Duran Varlıklar (Net) | 4.729 | 0 | 4.729 | 0,8 | 3.660 | 0 | 3.660 | 1,0 |
| Maddi Olmayan Duran Varlıklar (Net) | 1.029 | 0 | 1.029 | 0,2 | 629 | 0 | 629 | 0,2 |
| Şerefiye | 0 | 0 | 0 | 0,0 | 0 | 0 | 0 | 0,0 |
| Diğer | 1.029 | 0 | 1.029 | 0,2 | 629 | 0 | 629 | 0,2 |
| Yatırım Amaçlı Gayrimenkuller (Net) | 0 | 0 | 0 | 0,0 | 0 | 0 | 0 | 0,0 |
| Cari Vergi Varlığı | 0 | 0 | 0 | 0,0 | 2 | 0 | 2 | 0,0 |
| Ertelenmiş Vergi Varlığı | 354 | 0 | 354 | 0,1 | 134 | 0 | 134 | 0,0 |
| Diğer Aktifler | 6.702 | 347 | 7.049 | 1,2 | 6.052 | 132 | 6.184 | 1,7 |
| Toplam Varlıklar | 365.596 | 236.159 | 601.755 | 100,0 | 182.314 | 189.055 | 371.369 | 100,0 |

Yükümlülükler

(Milyon TL)

| | Aralık 2022 | | | % | Aralık 2021 | | | % |
|---|----------------|----------------|----------------|--------------|----------------|----------------|----------------|--------------|
| | TP | YP | Toplam | Dağ. | TP | YP | Toplam | Dağ. |
| Mevduat | 235.567 | 158.717 | 394.284 | 65,5 | 79.661 | 147.263 | 226.923 | 61,1 |
| Alınan Krediler | 361 | 41.292 | 41.653 | 6,9 | 527 | 26.505 | 27.032 | 7,3 |
| Para Piyasalarına Borçlar | 195 | 21.734 | 21.929 | 3,6 | 2.303 | 15.717 | 18.020 | 4,9 |
| İhraç Edilen Menkul Kıymetler (Net) | 4.655 | 23.284 | 27.940 | 4,6 | 4.610 | 23.779 | 28.389 | 7,6 |
| Bonolar | 4.655 | 5.911 | 10.567 | 1,8 | 4.610 | 2.155 | 6.764 | 1,8 |
| Varlığa Dayalı Menkul Kıymetler | 0 | 0 | 0 | 0,0 | 0 | 0 | 0 | 0,0 |
| Tahviller | 0 | 17.373 | 17.373 | 2,9 | 0 | 21.624 | 21.624 | 5,8 |
| Fonlar | 0 | 0 | 0 | 0,0 | 0 | 0 | 0 | 0,0 |
| Müstakriz Fonları | 0 | 0 | 0 | 0,0 | 0 | 0 | 0 | 0,0 |
| Diğer | 0 | 0 | 0 | 0,0 | 0 | 0 | 0 | 0,0 |
| Gerçeğe Uygun Değer Farkı K/Z Yansıtılan FY | 0 | 0 | 0 | 0,0 | 0 | 0 | 0 | 0,0 |
| Türev Finansal Yükümlülükler | 3.009 | 3.388 | 6.396 | 1,1 | 9.160 | 3.292 | 12.452 | 3,4 |
| Türev FY Gerçeğe Uygun Değer Farkı K/Z Yans. Kısmı | 3.009 | 2.942 | 5.951 | 1,0 | 8.983 | 2.623 | 11.606 | 3,1 |
| Türev FY Ger.Uyg.Değ.Farkı Diğ.Kaps.Gelire Yans. Kısmı | 0 | 445 | 445 | 0,1 | 177 | 669 | 846 | 0,2 |
| Faktoring Yükümlülükleri | 0 | 0 | 0 | 0,0 | 0 | 0 | 0 | 0,0 |
| Kiralama İşlemlerinden Yükümlülükler (Net) | 745 | 0 | 745 | 0,1 | 492 | 1 | 493 | 0,1 |
| Karşılıklar | 8.624 | 294 | 8.918 | 1,5 | 1.568 | 0 | 1.568 | 0,4 |
| Genel Karşılıklar (TFRS 9 uygulamayan b.) | 0 | 0 | 0 | 0,0 | 0 | 0 | 0 | 0,0 |
| Yeniden Yapılanma Karşılığı | 0 | 0 | 0 | 0,0 | 0 | 0 | 0 | 0,0 |
| Çalışan Hakları Karşılığı | 2.444 | 18 | 2.462 | 0,4 | 977 | 0 | 977 | 0,3 |
| Sigorta Teknik Karşılıkları (Net) | 0 | 0 | 0 | 0,0 | 0 | 0 | 0 | 0,0 |
| Diğer Karşılıklar | 6.181 | 276 | 6.456 | 1,1 | 591 | 0 | 591 | 0,2 |
| Cari Vergi Borcu | 2.766 | 0 | 2.766 | 0,5 | 0 | 0 | 0 | 0,0 |
| Ertelenmiş Vergi Borcu | 0 | 0 | 0 | 0,0 | 0 | 0 | 0 | 0,0 |
| Satış Amaç.Elde Tut.ve Dur..Faal.İliş. DV Borçları (Net) | 0 | 0 | 0 | 0,0 | 0 | 0 | 0 | 0,0 |
| Satış Amaçlı | 0 | 0 | 0 | 0,0 | 0 | 0 | 0 | 0,0 |
| Durdurulan Faaliyetlere İlişkin | 0 | 0 | 0 | 0,0 | 0 | 0 | 0 | 0,0 |
| Sermaye Benzeri Borçlanma Araçları | 0 | 17.128 | 17.128 | 2,8 | 0 | 11.853 | 11.853 | 3,2 |
| Krediler | 0 | 17.128 | 17.128 | 2,8 | 0 | 11.853 | 11.853 | 3,2 |
| Diğer Borçlanma Araçları | 0 | 0 | 0 | 0,0 | 0 | 0 | 0 | 0,0 |
| Diğer Yükümlülükler | 18.843 | 16.887 | 35.730 | 5,9 | 10.570 | 11.926 | 22.496 | 6,1 |
| Özkaynaklar | 44.937 | -672 | 44.266 | 7,4 | 24.786 | -2.642 | 22.144 | 6,0 |
| Ödenmiş Sermaye | 3.350 | 0 | 3.350 | 0,6 | 3.350 | 0 | 3.350 | 0,9 |
| Sermaye Yedekleri | 1 | 0 | 1 | 0,0 | 1 | 0 | 1 | 0,0 |
| Hisse Senedi İhraç Primleri | 1 | 0 | 1 | 0,0 | 1 | 0 | 1 | 0,0 |
| Hisse Senedi İptal Kârları | 0 | 0 | 0 | 0,0 | 0 | 0 | 0 | 0,0 |
| Diğer Sermaye Yedekleri | 0 | 0 | 0 | 0,0 | 0 | 0 | 0 | 0,0 |
| K/Z'da Yen.Sınıf.mayacak Bir.Diğ.Kaps.Gel./Gid. | -672 | 0 | -672 | -0,1 | -224 | 0 | -224 | -0,1 |
| K/Z'da Yen.Sınıf.dırılacak Bir.Diğ.Kaps.Gel./Gid. | 4.054 | -672 | 3.382 | 0,6 | 678 | -2.642 | -1.964 | -0,5 |
| Kâr Yedekleri | 20.981 | 0 | 20.981 | 3,5 | 17.053 | 0 | 17.053 | 4,6 |
| Yasal Yedekler | 772 | 0 | 772 | 0,1 | 758 | 0 | 758 | 0,2 |
| Statü Yedekleri | 0 | 0 | 0 | 0,0 | 0 | 0 | 0 | 0,0 |
| Olağanüstü Yedekler | 20.209 | 0 | 20.209 | 3,4 | 16.295 | 0 | 16.295 | 4,4 |
| Diğer Kâr Yedekleri | 0 | 0 | 0 | 0,0 | 0 | 0 | 0 | 0,0 |
| Kâr veya Zarar | 17.224 | 0 | 17.224 | 2,9 | 3.928 | 0 | 3.928 | 1,1 |
| Geçmiş Yıllar Kâr veya Zararları | 0 | 0 | 0 | 0,0 | 0 | 0 | 0 | 0,0 |
| Dönem Net Kâr veya Zararı | 17.224 | 0 | 17.224 | 2,9 | 3.928 | 0 | 3.928 | 1,1 |
| Toplam Yükümlülükler | 319.704 | 282.051 | 601.755 | 100,0 | 133.675 | 237.694 | 371.369 | 100,0 |

QNB Finansbank A.Ş.

Bilanço Dışı Yükümlülükler

(Milyon TL)

| | Aralık 2022 | | | Aralık 2021 | | |
|---|------------------|------------------|------------------|------------------|----------------|------------------|
| | TP | YP | Toplam | TP | YP | Toplam |
| Garanti ve Kefaletler | 29.691 | 35.538 | 65.229 | 13.161 | 34.332 | 47.493 |
| Teminat Mektupları | 25.625 | 20.031 | 45.656 | 13.026 | 17.492 | 30.517 |
| Banka Kredileri | 4.028 | 9.696 | 13.725 | 72 | 8.636 | 8.708 |
| Akreditifler | 38 | 5.810 | 5.849 | 64 | 8.205 | 8.268 |
| Garanti Verilen Prefinansmanlar | 0 | 0 | 0 | 0 | 0 | 0 |
| Cirolar | 0 | 0 | 0 | 0 | 0 | 0 |
| Diğer Garanti ve Kefaletler | 0 | 0 | 0 | 0 | 0 | 0 |
| Taahhütler | 251.402 | 23.242 | 274.644 | 150.120 | 5.966 | 156.086 |
| Cayılamaz Taahhütler | 172.055 | 23.242 | 195.297 | 81.745 | 5.966 | 87.711 |
| Cayılabilir Taahhütler | 79.347 | 0 | 79.347 | 68.375 | 0 | 68.375 |
| Türev Finansal Araçlar | 196.189 | 539.099 | 735.288 | 87.584 | 392.181 | 479.765 |
| Riskten Korunma Amaçlı Türev Finansal Araçlar | 20.638 | 127.539 | 148.177 | 12.146 | 102.778 | 114.924 |
| Alım Satım Amaçlı İşlemler | 175.551 | 411.560 | 587.111 | 75.438 | 289.403 | 364.841 |
| Emanet ve Rehinli Kıymetler | 1.761.990 | 700.600 | 2.462.589 | 1.168.863 | 489.419 | 1.658.282 |
| Emanet Kıymetler | 41.320 | 17.449 | 58.769 | 22.219 | 16.496 | 38.715 |
| Rehinli Kıymetler | 994.475 | 388.564 | 1.383.039 | 666.937 | 290.504 | 957.441 |
| Kabul Edilen Avaller ve Kefaletler | 726.195 | 294.587 | 1.020.782 | 479.707 | 182.420 | 662.127 |
| Toplam Bilanço Dışı Hesaplar | 2.239.272 | 1.298.478 | 3.537.750 | 1.419.728 | 921.898 | 2.341.627 |

Gelir ve Gider Kalemleri

(Milyon TL)

| | Aralık 2022 | Aralık 2021 |
|---|---------------|---------------|
| Faiz Gelirleri | 64.131 | 25.556 |
| Kredilerden Alınan Faizler | 40.948 | 20.269 |
| Zorunlu Karşılıklardan Alınan Faizler | 130 | 447 |
| Bankalardan Alınan Faizler | 297 | 46 |
| Para Piyasası İşlemlerinden Alınan Faizler | 138 | 14 |
| Menkul Değerlerden Alınan Faizler | 22.578 | 4.748 |
| Diğer Faiz Gelirleri | 41 | 33 |
| Faiz Giderleri | 26.735 | 13.203 |
| Mevduata Verilen Faizler | 18.772 | 8.904 |
| Kullanılan Kredilere Verilen Faizler | 2.903 | 1.421 |
| Para Piyasası İşlemlerine Verilen Faizler | 2.306 | 1.250 |
| İhraç Edilen Menkul Kıymetlere Verilen Faizler | 2.314 | 1.524 |
| Diğer Faiz Giderleri | 439 | 105 |
| Net Faiz Geliri/Gideri | 37.396 | 12.353 |
| Net Ücret ve Komisyon Gelirleri/Giderleri | 6.128 | 3.391 |
| Alınan Ücret ve Komisyonlar | 8.291 | 4.424 |
| Verilen Ücret ve Komisyonlar (-) | 2.163 | 1.033 |
| Temettü Gelirleri | 15 | 1 |
| Ticari Kar/Zarar (Net) | 516 | -3.573 |
| Sermaye Piyasası İşlemleri Kâr/Zararı | 1.478 | 150 |
| Türev Finansal İşlemlerden Kar/Zarar | -7.120 | -6.636 |
| Kambiyo İşlemleri Kâr/Zararı | 6.159 | 2.913 |
| Diğer Faaliyet Gelirleri | 310 | 469 |
| Faaliyet Brüt Karı | 44.365 | 12.641 |
| Beklenen Zarar Karşılıkları Giderleri (-) (TFRS 9 uygulayan b.) | 4.917 | 3.064 |
| Diğer Karşılık Giderleri (-) (TFRS 9 uygulayan b.) | 5.934 | 178 |
| Kredi Karşılıkları (-) (TFRS 9 uygulayan b.) | 0 | 0 |
| Personel Giderleri (-) | 4.473 | -2.186 |
| Diğer Faaliyet Giderleri (-) | 6.193 | 2.817 |
| Net Faaliyet Karı/Zararı | 22.849 | 4.397 |
| Birleşme İşlemi Sonrası Gelir Olarak Kaydedilen Fazlalık Tutarı | 0 | 0 |
| Özkaynak Yöntemi Uygulanan Ortaklıklardan Kar/Zarar | 1.434 | 593 |
| Net Parasal Pozisyon Kar/Zararı | 0 | 0 |
| Sürdürülen Faaliyetler Vergi Öncesi Kar/Zarar | 24.283 | 4.990 |
| Sürdürülen Faaliyetler Vergi Karşılığı (±) | -7.059 | -1.062 |
| Sürdürülen Faaliyetler Dönem Net Kar/Zararı | 17.224 | 3.928 |
| Durdurulan Faaliyetler Dönem Net Kar/Zararı | 0 | 0 |
| Net Dönem Karı / Zararı | 17.224 | 3.928 |

Rasyolar

(%)

| | Aralık 2022 | Aralık 2021 |
|---|-------------|-------------|
| Sermaye Yeterliliği | | |
| Sermaye Yeterliliği Oranı | 15,1 | 15,9 |
| Özkaynaklar / Toplam Varlıklar | 7,4 | 6,0 |
| (Özkaynaklar - Duran Varlıklar) / Toplam Varlıklar | 5,7 | 4,2 |
| Net Bilanço Pozisyonu / Özkaynaklar | -105,7 | -229,3 |
| (Net Bilanço Pozisyonu + Net Nazım Hesap Pozisyonu) / Özkaynaklar | 6,4 | -9,3 |
| Bilanço Yapısı | | |
| TP Varlıklar / Toplam Varlıklar | 60,8 | 49,1 |
| TP Yükümlülükler / Toplam Yükümlülükler | 53,1 | 36,0 |
| YP Varlıklar / YP Yükümlülükler | 83,7 | 79,5 |
| TP Mevduat / Toplam Mevduat | 59,7 | 35,1 |
| TP Krediler / Toplam Krediler | 69,4 | 61,0 |
| Toplam Mevduat / Toplam Varlıklar | 65,5 | 61,1 |
| Alınan Krediler / Toplam Varlıklar | 6,9 | 7,3 |
| Aktif Kalitesi | | |
| Finansal Varlıklar (net) / Toplam Varlıklar | 29,5 | 34,4 |
| Toplam Krediler / Toplam Varlıklar | 60,1 | 57,3 |
| Toplam Krediler / Toplam Mevduat | 91,7 | 93,8 |
| Duran Varlıklar / Toplam Varlıklar | 1,6 | 1,8 |
| Tüketici Kredileri / Toplam Krediler | 32,9 | 29,0 |
| Likidite | | |
| Likit Varlıklar / Toplam Varlıklar | 18,9 | 23,0 |
| Likit Varlıklar / Kısa Vadeli Yükümlülükler | 34,2 | 37,6 |
| TP Likit Varlıklar / Toplam Varlıklar | 3,4 | 2,0 |
| Karlılık | | |
| Ortalama Aktif Karlılığı | 3,3 | 1,4 |
| Ortalama Özkaynak Karlılığı | 49,2 | 18,7 |
| Sürdürülen Faaliyeler Dönem Net Kar (Zarar) / Toplam Varlıklar | 2,9 | 1,1 |
| Gelir-Gider Yapısı | | |
| Karşılık Sonrası Net Faiz Geliri / Toplam Varlıklar | 4,4 | 2,5 |
| Karşılık Sonrası Net Faiz Geliri / Faaliyet Brüt Karı | 59,8 | 72,1 |
| Faiz Dışı Gelirler (net) / Toplam Varlıklar | 1,2 | 0,1 |
| Diğer Faaliyet Giderleri / Toplam Varlıklar | 1,0 | 0,8 |
| Personel Giderleri / Diğer Faaliyet Giderleri | 72,2 | 77,6 |
| Faiz Dışı Gelirler (net) / Diğer Faaliyet Giderleri | 112,5 | 10,2 |

Rabobank A.Ş.

Varlıklar

(Milyon TL)

| | Aralık 2022 | | | % | Aralık 2021 | | | % |
|--|--------------|-----------|--------------|--------------|--------------|------------|--------------|--------------|
| | TP | YP | Toplam | Dağ. | TP | YP | Toplam | Dağ. |
| Finansal Varlıklar (Net) | 1.311 | 71 | 1.383 | 97,2 | 626 | 174 | 800 | 35,9 |
| Nakit ve Nakit Benzerleri | 1.311 | 71 | 1.383 | 97,2 | 626 | 174 | 800 | 35,9 |
| Nakit Değerler ve Merkez Bankası | 1.282 | 15 | 1.297 | 91,2 | 601 | 171 | 772 | 34,6 |
| Bankalar | 30 | 56 | 86 | 6,0 | 25 | 3 | 28 | 1,2 |
| Para Piyasalarından Alacaklar | 0 | 0 | 0 | 0,0 | 0 | 0 | 0 | 0,0 |
| Beklenen Zarar Karşılıkları (-) (TFRS 9 uygulayan b.) | 0 | 0 | 0 | 0,0 | 0 | 0 | 0 | 0,0 |
| Gerçeğe Uygun Değer Farkı K/Z Yansıtılan FV | 0 | 0 | 0 | 0,0 | 0 | 0 | 0 | 0,0 |
| Devlet Borçlanma Senetleri | 0 | 0 | 0 | 0,0 | 0 | 0 | 0 | 0,0 |
| Sermayede Payı Temsil Eden Menkul Değerler | 0 | 0 | 0 | 0,0 | 0 | 0 | 0 | 0,0 |
| Diğer Finansal Varlıklar | 0 | 0 | 0 | 0,0 | 0 | 0 | 0 | 0,0 |
| Gerçeğe Uyg.D.Farkı Diğer Kaps. Gelire Yans. FV | 0 | 0 | 0 | 0,0 | 0 | 0 | 0 | 0,0 |
| Devlet Borçlanma Senetleri | 0 | 0 | 0 | 0,0 | 0 | 0 | 0 | 0,0 |
| Sermayede Payı Temsil Eden Menkul Değerler | 0 | 0 | 0 | 0,0 | 0 | 0 | 0 | 0,0 |
| Diğer Finansal Varlıklar | 0 | 0 | 0 | 0,0 | 0 | 0 | 0 | 0,0 |
| Türev Finansal Varlıklar | 0 | 0 | 0 | 0,0 | 0 | 0 | 0 | 0,0 |
| Türev FV Gerçeğe Uygun Değer Farkı K/Z Yan.Kısmı | 0 | 0 | 0 | 0,0 | 0 | 0 | 0 | 0,0 |
| Türev FV Ger.Uyg.D.Farkı Diğ.Kaps.Gel.Yans.Kısmı | 0 | 0 | 0 | 0,0 | 0 | 0 | 0 | 0,0 |
| İtfa Edilmiş Maliyeti ile Ölçülen FV (Net) | 0 | 6 | 6 | 0,4 | 592 | 811 | 1.403 | 62,9 |
| Krediler | 0 | 6 | 6 | 0,4 | 592 | 812 | 1.404 | 62,9 |
| Kiralama İşlemlerinden Alacaklar | 0 | 0 | 0 | 0,0 | 0 | 0 | 0 | 0,0 |
| Factoring Alacakları | 0 | 0 | 0 | 0,0 | 0 | 0 | 0 | 0,0 |
| İtfa Edilmiş Maliyeti ile Ölçülen Diğer FV | 0 | 0 | 0 | 0,0 | 0 | 0 | 0 | 0,0 |
| Devlet Borçlanma Senetleri | 0 | 0 | 0 | 0,0 | 0 | 0 | 0 | 0,0 |
| Diğer Finansal Varlıklar | 0 | 0 | 0 | 0,0 | 0 | 0 | 0 | 0,0 |
| Beklenen Zarar Karşılık. (-) (TFRS 9 uygulayan b.) | 0 | 0 | 0 | 0,0 | 0 | 1 | 1 | 0,0 |
| Donuk Alacaklar (TFRS 9 uygulamayan b.) | 0 | 0 | 0 | 0,0 | 0 | 0 | 0 | 0,0 |
| Özel Karşılıklar (-) (TFRS 9 uygulamayan b.) | 0 | 0 | 0 | 0,0 | 0 | 0 | 0 | 0,0 |
| Satış Amaç. Elde Tut. ve Dur. Faal. İliş.Dur.V. (Net) | 0 | 0 | 0 | 0,0 | 0 | 0 | 0 | 0,0 |
| Satış Amaçlı | 0 | 0 | 0 | 0,0 | 0 | 0 | 0 | 0,0 |
| Durdurulan Faaliyetlere İlişkin | 0 | 0 | 0 | 0,0 | 0 | 0 | 0 | 0,0 |
| Ortaklık Yatırımları | 0 | 0 | 0 | 0,0 | 0 | 0 | 0 | 0,0 |
| İştirakler (Net) | 0 | 0 | 0 | 0,0 | 0 | 0 | 0 | 0,0 |
| Özkaynak Yöntemine Göre Değerlenenler | 0 | 0 | 0 | 0,0 | 0 | 0 | 0 | 0,0 |
| Konsolide Edilmeyenler | 0 | 0 | 0 | 0,0 | 0 | 0 | 0 | 0,0 |
| Bağlı Ortaklıklar (Net) | 0 | 0 | 0 | 0,0 | 0 | 0 | 0 | 0,0 |
| Konsolide Edilmeyen Mali Ortaklıklar | 0 | 0 | 0 | 0,0 | 0 | 0 | 0 | 0,0 |
| Konsolide Edilmeyen Mali Olmayan Ortaklıklar | 0 | 0 | 0 | 0,0 | 0 | 0 | 0 | 0,0 |
| Birlikte Kontrol Edilen Ortaklıklar (iş ortak.)(Net) | 0 | 0 | 0 | 0,0 | 0 | 0 | 0 | 0,0 |
| Özkaynak Yöntemine Göre Değerlenenler | 0 | 0 | 0 | 0,0 | 0 | 0 | 0 | 0,0 |
| Konsolide Edilmeyenler | 0 | 0 | 0 | 0,0 | 0 | 0 | 0 | 0,0 |
| Maddi Duran Varlıklar (Net) | 7 | 0 | 7 | 0,5 | 7 | 0 | 7 | 0,3 |
| Maddi Olmayan Duran Varlıklar (Net) | 3 | 0 | 3 | 0,2 | 3 | 0 | 3 | 0,1 |
| Şerefiye | 0 | 0 | 0 | 0,0 | 0 | 0 | 0 | 0,0 |
| Diğer | 3 | 0 | 3 | 0,2 | 3 | 0 | 3 | 0,1 |
| Yatırım Amaçlı Gayrimenkuller (Net) | 0 | 0 | 0 | 0,0 | 0 | 0 | 0 | 0,0 |
| Cari Vergi Varlığı | 0 | 0 | 0 | 0,0 | 0 | 0 | 0 | 0,0 |
| Ertelenmiş Vergi Varlığı | 3 | 0 | 3 | 0,2 | 2 | 0 | 2 | 0,1 |
| Diğer Aktifler | 3 | 18 | 22 | 1,5 | 3 | 14 | 16 | 0,7 |
| Toplam Varlıklar | 1.328 | 95 | 1.423 | 100,0 | 1.232 | 998 | 2.230 | 100,0 |

Yükümlülükler

(Milyon TL)

| | Aralık 2022 | | | % | Aralık 2021 | | | % |
|---|-------------|----|--------|-------|-------------|-----|--------|-------|
| | TP | YP | Toplam | Dağ. | TP | YP | Toplam | Dağ. |
| Mevduat | 0 | 1 | 1 | 0,0 | 0 | 2 | 2 | 0,1 |
| Alınan Krediler | 0 | 60 | 60 | 4,2 | 0 | 972 | 972 | 43,6 |
| Para Piyasalarına Borçlar | 0 | 0 | 0 | 0,0 | 0 | 0 | 0 | 0,0 |
| İhraç Edilen Menkul Kıymetler (Net) | 0 | 0 | 0 | 0,0 | 0 | 0 | 0 | 0,0 |
| Bonolar | 0 | 0 | 0 | 0,0 | 0 | 0 | 0 | 0,0 |
| Varlığa Dayalı Menkul Kıymetler | 0 | 0 | 0 | 0,0 | 0 | 0 | 0 | 0,0 |
| Tahviller | 0 | 0 | 0 | 0,0 | 0 | 0 | 0 | 0,0 |
| Fonlar | 0 | 0 | 0 | 0,0 | 0 | 0 | 0 | 0,0 |
| Müstakriz Fonları | 0 | 0 | 0 | 0,0 | 0 | 0 | 0 | 0,0 |
| Diğer | 0 | 0 | 0 | 0,0 | 0 | 0 | 0 | 0,0 |
| Gerçeğe Uygun Değer Farkı K/Z Yansıtılan FY | 0 | 0 | 0 | 0,0 | 0 | 0 | 0 | 0,0 |
| Türev Finansal Yükümlülükler | 0 | 0 | 0 | 0,0 | 0 | 0 | 0 | 0,0 |
| Türev FY Gerçeğe Uygun Değer Farkı K/Z Yans. Kısmı | 0 | 0 | 0 | 0,0 | 0 | 0 | 0 | 0,0 |
| Türev FY Ger.Uyg.Değ.Farkı Diğ.Kaps.Gelire Yans. Kısm | 0 | 0 | 0 | 0,0 | 0 | 0 | 0 | 0,0 |
| Faktoring Yükümlülükleri | 0 | 0 | 0 | 0,0 | 0 | 0 | 0 | 0,0 |
| Kiralama İşlemlerinden Yükümlülükler (Net) | 7 | 0 | 7 | 0,5 | 6 | 0 | 6 | 0,3 |
| Karşılıklar | 4 | 1 | 5 | 0,4 | 2 | 1 | 3 | 0,1 |
| Genel Karşılıklar (TFRS 9 uygulamayan b.) | 0 | 0 | 0 | 0,0 | 0 | 0 | 0 | 0,0 |
| Yeniden Yapılanma Karşılığı | 0 | 0 | 0 | 0,0 | 0 | 0 | 0 | 0,0 |
| Çalışan Hakları Karşılığı | 4 | 0 | 4 | 0,3 | 2 | 0 | 2 | 0,1 |
| Sigorta Teknik Karşılıkları (Net) | 0 | 0 | 0 | 0,0 | 0 | 0 | 0 | 0,0 |
| Diğer Karşılıklar | 0 | 1 | 1 | 0,1 | 0 | 1 | 1 | 0,0 |
| Cari Vergi Borcu | 11 | 0 | 11 | 0,8 | 13 | 0 | 13 | 0,6 |
| Ertelenmiş Vergi Borcu | 0 | 0 | 0 | 0,0 | 0 | 0 | 0 | 0,0 |
| Satış Amaç.Elde Tut.ve Dur..Faal.İliş. DV Borçları (Net) | 0 | 0 | 0 | 0,0 | 0 | 0 | 0 | 0,0 |
| Satış Amaçlı | 0 | 0 | 0 | 0,0 | 0 | 0 | 0 | 0,0 |
| Durdurulan Faaliyetlere İlişkin | 0 | 0 | 0 | 0,0 | 0 | 0 | 0 | 0,0 |
| Sermaye Benzeri Borçlanma Araçları | 0 | 0 | 0 | 0,0 | 0 | 0 | 0 | 0,0 |
| Krediler | 0 | 0 | 0 | 0,0 | 0 | 0 | 0 | 0,0 |
| Diğer Borçlanma Araçları | 0 | 0 | 0 | 0,0 | 0 | 0 | 0 | 0,0 |
| Diğer Yükümlülükler | 13 | 1 | 14 | 1,0 | 6 | 1 | 7 | 0,3 |
| Özkaynaklar | 1.325 | 0 | 1.325 | 93,1 | 1.228 | 0 | 1.228 | 55,0 |
| Ödenmiş Sermaye | 684 | 0 | 684 | 48,1 | 684 | 0 | 684 | 30,7 |
| Sermaye Yedekleri | 0 | 0 | 0 | 0,0 | 0 | 0 | 0 | 0,0 |
| Hisse Senedi İhraç Primleri | 0 | 0 | 0 | 0,0 | 0 | 0 | 0 | 0,0 |
| Hisse Senedi İptal Kârları | 0 | 0 | 0 | 0,0 | 0 | 0 | 0 | 0,0 |
| Diğer Sermaye Yedekleri | 0 | 0 | 0 | 0,0 | 0 | 0 | 0 | 0,0 |
| K/Z'da Yen.Sınıf.mayacak Bir.Diğ.Kaps.Gel./Gid. | -1 | 0 | -1 | -0,1 | -1 | 0 | -1 | 0,0 |
| K/Z'da Yen.Sınıf.dırılacak Bir.Diğ.Kaps.Gel./Gid. | 0 | 0 | 0 | 0,0 | 0 | 0 | 0 | 0,0 |
| Kâr Yedekleri | 510 | 0 | 510 | 35,9 | 374 | 0 | 374 | 16,8 |
| Yasal Yedekler | 31 | 0 | 31 | 2,2 | 24 | 0 | 24 | 1,1 |
| Statü Yedekleri | 0 | 0 | 0 | 0,0 | 0 | 0 | 0 | 0,0 |
| Olağanüstü Yedekler | 479 | 0 | 479 | 33,7 | 350 | 0 | 350 | 15,7 |
| Diğer Kâr Yedekleri | 0 | 0 | 0 | 0,0 | 0 | 0 | 0 | 0,0 |
| Kâr veya Zarar | 133 | 0 | 133 | 9,3 | 170 | 0 | 170 | 7,6 |
| Geçmiş Yıllar Kâr veya Zararları | 34 | 0 | 34 | 2,4 | 34 | 0 | 34 | 1,5 |
| Dönem Net Kâr veya Zararı | 98 | 0 | 98 | 6,9 | 136 | 0 | 136 | 6,1 |
| Toplam Yükümlülükler | 1.360 | 62 | 1.423 | 100,0 | 1.255 | 976 | 2.230 | 100,0 |

Rabobank A.Ş.

Bilanço Dışı Yükümlülükler

(Milyon TL)

| | Aralık 2022 | | | Aralık 2021 | | |
|---|-------------|--------------|--------------|-------------|--------------|--------------|
| | TP | YP | Toplam | TP | YP | Toplam |
| Garanti ve Kefaletler | 0 | 457 | 457 | 0 | 893 | 893 |
| Teminat Mektupları | 0 | 0 | 0 | 0 | 181 | 181 |
| Banka Kredileri | 0 | 0 | 0 | 0 | 0 | 0 |
| Akreditifler | 0 | 457 | 457 | 0 | 712 | 712 |
| Garanti Verilen Prefinansmanlar | 0 | 0 | 0 | 0 | 0 | 0 |
| Cirolar | 0 | 0 | 0 | 0 | 0 | 0 |
| Diğer Garanti ve Kefaletler | 0 | 0 | 0 | 0 | 0 | 0 |
| Taahhütler | 10 | 9 | 19 | 0 | 0 | 0 |
| Cayılmaz Taahhütler | 10 | 9 | 19 | 0 | 0 | 0 |
| Cayılabilir Taahhütler | 0 | 0 | 0 | 0 | 0 | 0 |
| Türev Finansal Araçlar | 0 | 0 | 0 | 0 | 0 | 0 |
| Riskten Korunma Amaçlı Türev Finansal Araçlar | 0 | 0 | 0 | 0 | 0 | 0 |
| Alım Satım Amaçlı İşlemler | 0 | 0 | 0 | 0 | 0 | 0 |
| Emanet ve Rehinli Kıymetler | 90 | 2.064 | 2.154 | 90 | 1.735 | 1.825 |
| Emanet Kıymetler | 0 | 0 | 0 | 0 | 0 | 0 |
| Rehinli Kıymetler | 0 | 0 | 0 | 0 | 0 | 0 |
| Kabul Edilen Avaller ve Kefaletler | 90 | 2.064 | 2.154 | 90 | 1.735 | 1.825 |
| Toplam Bilanço Dışı Hesaplar | 100 | 2.529 | 2.629 | 90 | 2.628 | 2.718 |

Gelir ve Gider Kalemleri

(Milyon TL)

| | Aralık 2022 | Aralık 2021 |
|---|-------------|-------------|
| Faiz Gelirleri | 196 | 228 |
| Kredilerden Alınan Faizler | 87 | 71 |
| Zorunlu Karşılıklardan Alınan Faizler | 0 | 0 |
| Bankalardan Alınan Faizler | 109 | 156 |
| Para Piyasası İşlemlerinden Alınan Faizler | 0 | 0 |
| Menkul Değerlerden Alınan Faizler | 0 | 0 |
| Diğer Faiz Gelirleri | 0 | 0 |
| Faiz Giderleri | 6 | 4 |
| Mevduata Verilen Faizler | 0 | 0 |
| Kullanılan Kredilere Verilen Faizler | 4 | 3 |
| Para Piyasası İşlemlerine Verilen Faizler | 0 | 0 |
| İhraç Edilen Menkul Kıymetlere Verilen Faizler | 0 | 0 |
| Diğer Faiz Giderleri | 2 | 1 |
| Net Faiz Geliri/Gideri | 190 | 224 |
| Net Ücret ve Komisyon Gelirleri/Giderleri | 38 | 21 |
| Alınan Ücret ve Komisyonlar | 38 | 22 |
| Verilen Ücret ve Komisyonlar (-) | 0 | 1 |
| Temettü Gelirleri | 0 | 0 |
| Ticari Kar/Zarar (Net) | 0 | 1 |
| Sermaye Piyasası İşlemleri Kâr/Zararı | 0 | 0 |
| Türev Finansal İşlemlerden Kar/Zarar | 0 | 0 |
| Kambiyo İşlemleri Kâr/Zararı | 0 | 1 |
| Diğer Faaliyet Gelirleri | 2 | 6 |
| Faaliyet Brüt Karı | 230 | 252 |
| Beklenen Zarar Karşılıkları Giderleri (-) (TFRS 9 uygulayan b.) | 0 | 1 |
| Diğer Karşılık Giderleri (-) (TFRS 9 uygulayan b.) | 0 | 0 |
| Kredi Karşılıkları (-) (TFRS 9 uygulamayan b.) | 0 | 0 |
| Personel Giderleri (-) | 42 | -22 |
| Diğer Faaliyet Giderleri (-) | 57 | 49 |
| Net Faaliyet Karı/Zararı | 132 | 181 |
| Birleşme İşlemi Sonrası Gelir Olarak Kaydedilen Fazlalık Tutarı | 0 | 0 |
| Özkaynak Yöntemi Uygulanan Ortaklıklardan Kar/Zarar | 0 | 0 |
| Net Parasal Pozisyon Kar/Zararı | 0 | 0 |
| Sürdürülen Faaliyetler Vergi Öncesi Kar/Zarar | 132 | 181 |
| Sürdürülen Faaliyetler Vergi Karşılığı (±) | -33 | -45 |
| Sürdürülen Faaliyetler Dönem Net Kar/Zararı | 98 | 136 |
| Durdurulan Faaliyetler Dönem Net Kar/Zararı | 0 | 0 |
| Net Dönem Karı / Zararı | 98 | 136 |

Rasyolar

(%)

| | Aralık 2022 | Aralık 2021 |
|---|-------------|-------------|
| Sermaye Yeterliliği | | |
| Sermaye Yeterliliği Oranı | 219,6 | 66,3 |
| Özkaynaklar / Toplam Varlıklar | 93,1 | 55,0 |
| (Özkaynaklar - Duran Varlıklar) / Toplam Varlıklar | 92,5 | 54,6 |
| Net Bilanço Pozisyonu / Özkaynaklar | 2,5 | 2,0 |
| (Net Bilanço Pozisyonu + Net Nazım Hesap Pozisyonu) / Özkaynaklar | 1,9 | 2,0 |
| Bilanço Yapısı | | |
| TP Varlıklar / Toplam Varlıklar | 93,3 | 55,3 |
| TP Yükümlülükler / Toplam Yükümlülükler | 95,6 | 56,3 |
| YP Varlıklar / YP Yükümlülükler | 152,7 | 102,3 |
| TP Mevduat / Toplam Mevduat | 1,4 | 0,7 |
| TP Krediler / Toplam Krediler | 0,0 | 42,2 |
| Toplam Mevduat / Toplam Varlıklar | 0,0 | 0,1 |
| Alınan Krediler / Toplam Varlıklar | 4,2 | 43,6 |
| Aktif Kalitesi | | |
| Finansal Varlıklar (net) / Toplam Varlıklar | 97,2 | 35,9 |
| Toplam Krediler / Toplam Varlıklar | 0,4 | 62,9 |
| Toplam Krediler / Toplam Mevduat | 971,0 | 79.892,1 |
| Duran Varlıklar / Toplam Varlıklar | 0,7 | 0,4 |
| Tüketici Kredileri / Toplam Krediler | 0,0 | 0,0 |
| Likidite | | |
| Likit Varlıklar / Toplam Varlıklar | 97,2 | 35,9 |
| Likit Varlıklar / Kısa Vadeli Yükümlülükler | 3.009,3 | 512,5 |
| TP Likit Varlıklar / Toplam Varlıklar | 92,2 | 28,1 |
| Karlılık | | |
| Ortalama Aktif Karlılığı | 5,0 | 6,3 |
| Ortalama Özkaynak Karlılığı | 7,6 | 11,5 |
| Sürdürülen Faaliyeler Dönem Net Kar (Zarar) / Toplam Varlıklar | 6,9 | 6,1 |
| Gelir-Gider Yapısı | | |
| Karşılık Sonrası Net Faiz Geliri / Toplam Varlıklar | 13,3 | 10,0 |
| Karşılık Sonrası Net Faiz Geliri / Faaliyet Brüt Karı | 82,4 | 88,5 |
| Faiz Dışı Gelirler (net) / Toplam Varlıklar | 2,8 | 1,3 |
| Diğer Faaliyet Giderleri / Toplam Varlıklar | 4,0 | 2,2 |
| Personel Giderleri / Diğer Faaliyet Giderleri | 73,9 | 44,9 |
| Faiz Dışı Gelirler (net) / Diğer Faaliyet Giderleri | 71,4 | 58,1 |

Société Générale (SA)

Varlıklar

(Milyon TL)

| | Aralık 2022 | | | % | Aralık 2021 | | | % |
|--|-------------|-----------|------------|--------------|-------------|-----------|------------|--------------|
| | TP | YP | Toplam | Dağ. | TP | YP | Toplam | Dağ. |
| Finansal Varlıklar (Net) | 7 | 65 | 72 | 42,3 | 3 | 45 | 49 | 38,1 |
| Nakit ve Nakit Benzerleri | 7 | 65 | 72 | 42,3 | 3 | 45 | 49 | 38,1 |
| Nakit Değerler ve Merkez Bankası | 7 | 17 | 24 | 14,4 | 3 | 13 | 16 | 12,8 |
| Bankalar | 0 | 47 | 48 | 27,9 | 0 | 32 | 32 | 25,3 |
| Para Piyasalarından Alacaklar | 0 | 0 | 0 | 0,0 | 0 | 0 | 0 | 0,0 |
| Beklenen Zarar Karşılıkları (-) (TFRS 9 uygulayan b.) | 0 | 0 | 0 | 0,0 | 0 | 0 | 0 | 0,0 |
| Gerçeğe Uygun Değer Farkı K/Z Yansıtılan FV | 0 | 0 | 0 | 0,0 | 0 | 0 | 0 | 0,0 |
| Devlet Borçlanma Senetleri | 0 | 0 | 0 | 0,0 | 0 | 0 | 0 | 0,0 |
| Sermayede Payı Temsil Eden Menkul Değerler | 0 | 0 | 0 | 0,0 | 0 | 0 | 0 | 0,0 |
| Diğer Finansal Varlıklar | 0 | 0 | 0 | 0,0 | 0 | 0 | 0 | 0,0 |
| Gerçeğe Uyg.D.Farkı Diğer Kaps. Gelire Yans. FV | 0 | 0 | 0 | 0,0 | 0 | 0 | 0 | 0,0 |
| Devlet Borçlanma Senetleri | 0 | 0 | 0 | 0,0 | 0 | 0 | 0 | 0,0 |
| Sermayede Payı Temsil Eden Menkul Değerler | 0 | 0 | 0 | 0,0 | 0 | 0 | 0 | 0,0 |
| Diğer Finansal Varlıklar | 0 | 0 | 0 | 0,0 | 0 | 0 | 0 | 0,0 |
| Türev Finansal Varlıklar | 0 | 0 | 0 | 0,0 | 0 | 0 | 0 | 0,0 |
| Türev FV Gerçeğe Uygun Değer Farkı K/Z Yan.Kısmı | 0 | 0 | 0 | 0,0 | 0 | 0 | 0 | 0,0 |
| Türev FV Ger.Uyg.D.Farkı Diğ.Kaps.Gel.Yans.Kısmı | 0 | 0 | 0 | 0,0 | 0 | 0 | 0 | 0,0 |
| İtfa Edilmiş Maliyeti ile Ölçülen FV (Net) | 50 | 0 | 50 | 29,3 | 49 | 0 | 49 | 38,5 |
| Krediler | 0 | 0 | 0 | 0,0 | 0 | 0 | 0 | 0,0 |
| Kiralama İşlemlerinden Alacaklar | 0 | 0 | 0 | 0,0 | 0 | 0 | 0 | 0,0 |
| Factoring Alacakları | 0 | 0 | 0 | 0,0 | 0 | 0 | 0 | 0,0 |
| İtfa Edilmiş Maliyeti ile Ölçülen Diğer FV | 50 | 0 | 50 | 29,3 | 49 | 0 | 49 | 38,5 |
| Devlet Borçlanma Senetleri | 50 | 0 | 50 | 29,3 | 49 | 0 | 49 | 38,5 |
| Diğer Finansal Varlıklar | 0 | 0 | 0 | 0,0 | 0 | 0 | 0 | 0,0 |
| Beklenen Zarar Karşılık. (-) (TFRS 9 uygulayan b.) | 0 | 0 | 0 | 0,0 | 0 | 0 | 0 | 0,0 |
| Donuk Alacaklar (TFRS 9 uygulamayan b.) | 0 | 0 | 0 | 0,0 | 0 | 0 | 0 | 0,0 |
| Özel Karşılıklar (-) (TFRS 9 uygulamayan b.) | 0 | 0 | 0 | 0,0 | 0 | 0 | 0 | 0,0 |
| Satış Amaç. Elde Tut. ve Dur. Faal. İliş.Dur.V. (Net) | 0 | 0 | 0 | 0,0 | 0 | 0 | 0 | 0,0 |
| Satış Amaçlı | 0 | 0 | 0 | 0,0 | 0 | 0 | 0 | 0,0 |
| Durdurulan Faaliyetlere İlişkin | 0 | 0 | 0 | 0,0 | 0 | 0 | 0 | 0,0 |
| Ortaklık Yatırımları | 0 | 0 | 0 | 0,0 | 0 | 0 | 0 | 0,0 |
| İştirakler (Net) | 0 | 0 | 0 | 0,0 | 0 | 0 | 0 | 0,0 |
| Özkaynak Yöntemine Göre Değerlenenler | 0 | 0 | 0 | 0,0 | 0 | 0 | 0 | 0,0 |
| Konsolide Edilmeyenler | 0 | 0 | 0 | 0,0 | 0 | 0 | 0 | 0,0 |
| Bağlı Ortaklıklar (Net) | 0 | 0 | 0 | 0,0 | 0 | 0 | 0 | 0,0 |
| Konsolide Edilmeyen Mali Ortaklıklar | 0 | 0 | 0 | 0,0 | 0 | 0 | 0 | 0,0 |
| Konsolide Edilmeyen Mali Olmayan Ortaklıklar | 0 | 0 | 0 | 0,0 | 0 | 0 | 0 | 0,0 |
| Birlikte Kontrol Edilen Ortaklıklar (iş ortak.)(Net) | 0 | 0 | 0 | 0,0 | 0 | 0 | 0 | 0,0 |
| Özkaynak Yöntemine Göre Değerlenenler | 0 | 0 | 0 | 0,0 | 0 | 0 | 0 | 0,0 |
| Konsolide Edilmeyenler | 0 | 0 | 0 | 0,0 | 0 | 0 | 0 | 0,0 |
| Maddi Duran Varlıklar (Net) | 8 | 0 | 8 | 4,8 | 8 | 0 | 8 | 5,9 |
| Maddi Olmayan Duran Varlıklar (Net) | 2 | 0 | 2 | 1,1 | 2 | 0 | 2 | 1,5 |
| Şerefiye | 0 | 0 | 0 | 0,0 | 0 | 0 | 0 | 0,0 |
| Diğer | 2 | 0 | 2 | 1,1 | 2 | 0 | 2 | 1,5 |
| Yatırım Amaçlı Gayrimenkuller (Net) | 0 | 0 | 0 | 0,0 | 0 | 0 | 0 | 0,0 |
| Cari Vergi Varlığı | 0 | 0 | 0 | 0,0 | 0 | 0 | 0 | 0,0 |
| Ertelenmiş Vergi Varlığı | 5 | 0 | 5 | 3,1 | 0 | 0 | 0 | 0,4 |
| Diğer Aktifler | 33 | 0 | 33 | 19,4 | 20 | 0 | 20 | 15,5 |
| Toplam Varlıklar | 105 | 65 | 170 | 100,0 | 83 | 45 | 128 | 100,0 |

Y k ml l kler

(Milyon TL)

| | Aralık 2022 | | | % | Aralık 2021 | | | % |
|---|-------------|----|--------|-------|-------------|----|--------|-------|
| | TP | YP | Toplam | Dağ. | TP | YP | Toplam | Dağ. |
| Mevduat | 0 | 0 | 0 | 0,1 | 0 | 0 | 0 | 0,1 |
| Alınan Krediler | 0 | 64 | 64 | 37,5 | 0 | 48 | 48 | 37,7 |
| Para Piyasalarına Bor lar | 0 | 0 | 0 | 0,0 | 0 | 0 | 0 | 0,0 |
|  hra  Edilen Menkul Kıymetler (Net) | 0 | 0 | 0 | 0,0 | 0 | 0 | 0 | 0,0 |
| Bonolar | 0 | 0 | 0 | 0,0 | 0 | 0 | 0 | 0,0 |
| Varlı a Dayalı Menkul Kıymetler | 0 | 0 | 0 | 0,0 | 0 | 0 | 0 | 0,0 |
| Tahviller | 0 | 0 | 0 | 0,0 | 0 | 0 | 0 | 0,0 |
| Fonlar | 0 | 0 | 0 | 0,0 | 0 | 0 | 0 | 0,0 |
| M stakriz Fonları | 0 | 0 | 0 | 0,0 | 0 | 0 | 0 | 0,0 |
| Diğ r | 0 | 0 | 0 | 0,0 | 0 | 0 | 0 | 0,0 |
| Ger e e Uygun Değ r Farkı K/Z Yansıtılan FY | 0 | 0 | 0 | 0,0 | 0 | 0 | 0 | 0,0 |
| T rev Finansal Y k ml l kler | 0 | 0 | 0 | 0,0 | 0 | 0 | 0 | 0,0 |
| T rev FY Ger e e Uygun Değ r Farkı K/Z Yans. Kısmı | 0 | 0 | 0 | 0,0 | 0 | 0 | 0 | 0,0 |
| T rev FY Ger.Uyg.Değ r.Farkı Diğ r.Kaps.Gelire Yans. Kısmı | 0 | 0 | 0 | 0,0 | 0 | 0 | 0 | 0,0 |
| Faktoring Y k ml l kleri | 0 | 0 | 0 | 0,0 | 0 | 0 | 0 | 0,0 |
| Kiralama İşlemlerinden Y k ml l kler (Net) | 7 | 0 | 7 | 3,8 | 6 | 0 | 6 | 4,3 |
| Karşılıklar | 35 | 0 | 35 | 20,8 | 16 | 0 | 16 | 12,8 |
| Genel Karşılıklar (TFRS 9 uygulamayan b.) | 3 | 0 | 3 | 2,0 | 2 | 0 | 2 | 1,4 |
| Yeniden Yapılanma Karşılığı | 0 | 0 | 0 | 0,0 | 0 | 0 | 0 | 0,0 |
|  alıřan Hakları Karşılığı | 30 | 0 | 30 | 17,8 | 15 | 0 | 15 | 11,3 |
| Sigorta Teknik Karşılıkları (Net) | 0 | 0 | 0 | 0,0 | 0 | 0 | 0 | 0,0 |
| Diğ r Karşılıklar | 2 | 0 | 2 | 1,0 | 0 | 0 | 0 | 0,0 |
| Cari Vergi Borcu | 7 | 0 | 7 | 4,0 | 1 | 0 | 1 | 1,1 |
| Ertelenmiř Vergi Borcu | 0 | 0 | 0 | 0,0 | 0 | 0 | 0 | 0,0 |
| Satıř Ama .Elde Tut.ve Dur..Faal.İliř. DV Bor ları (Net) | 0 | 0 | 0 | 0,0 | 0 | 0 | 0 | 0,0 |
| Satıř Ama lı | 0 | 0 | 0 | 0,0 | 0 | 0 | 0 | 0,0 |
| Durdurulan Faaliyetlere İliřkin | 0 | 0 | 0 | 0,0 | 0 | 0 | 0 | 0,0 |
| Sermaye Benzeri Bor lanma Ara ları | 0 | 0 | 0 | 0,0 | 0 | 0 | 0 | 0,0 |
| Krediler | 0 | 0 | 0 | 0,0 | 0 | 0 | 0 | 0,0 |
| Diğ r Bor lanma Ara ları | 0 | 0 | 0 | 0,0 | 0 | 0 | 0 | 0,0 |
| Diğ r Y k ml l kler | 1 | 0 | 1 | 0,6 | 1 | 0 | 1 | 0,6 |
|  zkaynaklar | 57 | 0 | 57 | 33,3 | 56 | 0 | 56 | 43,4 |
|  denmiř Sermaye | 135 | 0 | 135 | 79,2 | 135 | 0 | 135 | 105,3 |
| Sermaye Yedekleri | 23 | 0 | 23 | 13,7 | 19 | 0 | 19 | 15,2 |
| Hisse Senedi  hra  Primleri | 0 | 0 | 0 | 0,0 | 0 | 0 | 0 | 0,0 |
| Hisse Senedi  ptal K rları | 0 | 0 | 0 | 0,0 | 0 | 0 | 0 | 0,0 |
| Diğ r Sermaye Yedekleri | 23 | 0 | 23 | 13,7 | 19 | 0 | 19 | 15,2 |
| K/Z'da Yen.Sınıf.mayacak Bir.Diğ r.Kaps.Gel./Gid. | -3 | 0 | -3 | -1,9 | 6 | 0 | 6 | 5,0 |
| K/Z'da Yen.Sınıf.dırılacak Bir.Diğ r.Kaps.Gel./Gid. | 0 | 0 | 0 | 0,0 | 0 | 0 | 0 | 0,0 |
| K r Yedekleri | 4 | 0 | 4 | 2,2 | 0 | 0 | 0 | 0,0 |
| Yasal Yedekler | 0 | 0 | 0 | 0,0 | 0 | 0 | 0 | 0,0 |
| Stat  Yedekleri | 0 | 0 | 0 | 0,0 | 0 | 0 | 0 | 0,0 |
| Olağ n st  Yedekler | 4 | 0 | 4 | 2,2 | 0 | 0 | 0 | 0,0 |
| Diğ r K r Yedekleri | 0 | 0 | 0 | 0,0 | 0 | 0 | 0 | 0,0 |
| K r veya Zarar | -102 | 0 | -102 | -59,7 | -105 | 0 | -105 | -82,1 |
| Ge miř Yıllar K r veya Zararları | -105 | 0 | -105 | -61,7 | -99 | 0 | -99 | -77,3 |
| D nem Net K r veya Zararı | 3 | 0 | 3 | 2,0 | -6 | 0 | -6 | -4,8 |
| Toplam Y k ml l kler | 106 | 64 | 170 | 100,0 | 80 | 48 | 128 | 100,0 |

Société Générale (SA)

Bilanço Dışı Yükümlülükler

(Milyon TL)

| | Aralık 2022 | | | Aralık 2021 | | |
|---|-------------|------------|------------|-------------|------------|------------|
| | TP | YP | Toplam | TP | YP | Toplam |
| Garanti ve Kefaletler | 0 | 451 | 451 | 0 | 322 | 322 |
| Teminat Mektupları | 0 | 451 | 451 | 0 | 322 | 322 |
| Banka Kredileri | 0 | 0 | 0 | 0 | 0 | 0 |
| Akreditifler | 0 | 0 | 0 | 0 | 0 | 0 |
| Garanti Verilen Prefinansmanlar | 0 | 0 | 0 | 0 | 0 | 0 |
| Cirolar | 0 | 0 | 0 | 0 | 0 | 0 |
| Diğer Garanti ve Kefaletler | 0 | 0 | 0 | 0 | 0 | 0 |
| Taahhütler | 0 | 0 | 0 | 0 | 0 | 0 |
| Cayılmaz Taahhütler | 0 | 0 | 0 | 0 | 0 | 0 |
| Cayılabilir Taahhütler | 0 | 0 | 0 | 0 | 0 | 0 |
| Türev Finansal Araçlar | 0 | 0 | 0 | 0 | 0 | 0 |
| Riskten Korunma Amaçlı Türev Finansal Araçlar | 0 | 0 | 0 | 0 | 0 | 0 |
| Alım Satım Amaçlı İşlemler | 0 | 0 | 0 | 0 | 0 | 0 |
| Emanet ve Rehinli Kıymetler | 0 | 0 | 0 | 0 | 0 | 0 |
| Emanet Kıymetler | 0 | 0 | 0 | 0 | 0 | 0 |
| Rehinli Kıymetler | 0 | 0 | 0 | 0 | 0 | 0 |
| Kabul Edilen Avaller ve Kefaletler | 0 | 0 | 0 | 0 | 0 | 0 |
| Toplam Bilanço Dışı Hesaplar | 0 | 451 | 451 | 0 | 322 | 322 |

Gelir ve Gider Kalemleri

(Milyon TL)

| | Aralık 2022 | Aralık 2021 |
|---|-------------|-------------|
| Faiz Gelirleri | 5 | 5 |
| Kredilerden Alınan Faizler | 0 | 0 |
| Zorunlu Karşılıklardan Alınan Faizler | 0 | 0 |
| Bankalardan Alınan Faizler | 1 | 1 |
| Para Piyasası İşlemlerinden Alınan Faizler | 0 | 0 |
| Menkul Değerlerden Alınan Faizler | 4 | 4 |
| Diğer Faiz Gelirleri | 0 | 0 |
| Faiz Giderleri | 0 | 0 |
| Mevduata Verilen Faizler | 0 | 0 |
| Kullanılan Kredilere Verilen Faizler | 0 | 0 |
| Para Piyasası İşlemlerine Verilen Faizler | 0 | 0 |
| İhraç Edilen Menkul Kıymetlere Verilen Faizler | 0 | 0 |
| Diğer Faiz Giderleri | 0 | 0 |
| Net Faiz Geliri/Gideri | 5 | 5 |
| Net Ücret ve Komisyon Gelirleri/Giderleri | 2 | 2 |
| Alınan Ücret ve Komisyonlar | 3 | 2 |
| Verilen Ücret ve Komisyonlar (-) | 0 | 0 |
| Temettü Gelirleri | 0 | 0 |
| Ticari Kar/Zarar (Net) | -1 | 0 |
| Sermaye Piyasası İşlemleri Kâr/Zararı | 0 | 0 |
| Türev Finansal İşlemlerden Kar/Zarar | 0 | 0 |
| Kambiyo İşlemleri Kâr/Zararı | -1 | 0 |
| Diğer Faaliyet Gelirleri | 81 | 33 |
| Faaliyet Brüt Karı | 88 | 40 |
| Beklenen Zarar Karşılıkları Giderleri (-) (TFRS 9 uygulayan b.) | 0 | 0 |
| Diğer Karşılık Giderleri (-) (TFRS 9 uygulayan b.) | 0 | 0 |
| Kredi Karşılıkları (-) (TFRS 9 uygulamayan b.) | 2 | 0 |
| Personel Giderleri (-) | 58 | -33 |
| Diğer Faaliyet Giderleri (-) | 24 | 14 |
| Net Faaliyet Karı/Zararı | 5 | -7 |
| Birleşme İşlemi Sonrası Gelir Olarak Kaydedilen Fazlalık Tutarı | 0 | 0 |
| Özkaynak Yöntemi Uygulanan Ortaklıklardan Kar/Zarar | 0 | 0 |
| Net Parasal Pozisyon Kar/Zararı | 0 | 0 |
| Sürdürülen Faaliyetler Vergi Öncesi Kar/Zarar | 5 | -7 |
| Sürdürülen Faaliyetler Vergi Karşılığı (±) | -1 | 0 |
| Sürdürülen Faaliyetler Dönem Net Kar/Zararı | 3 | -6 |
| Durdurulan Faaliyetler Dönem Net Kar/Zararı | 0 | 0 |
| Net Dönem Karı / Zararı | 3 | -6 |

Rasyolar

(%)

| | Aralık 2022 | Aralık 2021 |
|---|-------------|-------------|
| Sermaye Yeterliliği | | |
| Sermaye Yeterliliği Oranı | 24,9 | 34,6 |
| Özkaynaklar / Toplam Varlıklar | 33,3 | 43,4 |
| (Özkaynaklar - Duran Varlıklar) / Toplam Varlıklar | 27,4 | 35,9 |
| Net Bilanço Pozisyonu / Özkaynaklar | 1,7 | -5,4 |
| (Net Bilanço Pozisyonu + Net Nazım Hesap Pozisyonu) / Özkaynaklar | 1,7 | -5,4 |
| Bilanço Yapısı | | |
| TP Varlıklar / Toplam Varlıklar | 61,9 | 64,5 |
| TP Yükümlülükler / Toplam Yükümlülükler | 62,5 | 62,1 |
| YP Varlıklar / YP Yükümlülükler | 101,5 | 93,8 |
| TP Mevduat / Toplam Mevduat | 95,5 | 89,2 |
| TP Krediler / Toplam Krediler | - | - |
| Toplam Mevduat / Toplam Varlıklar | 0,1 | 0,1 |
| Alınan Krediler / Toplam Varlıklar | 37,5 | 37,7 |
| Aktif Kalitesi | | |
| Finansal Varlıklar (net) / Toplam Varlıklar | 42,3 | 38,1 |
| Toplam Krediler / Toplam Varlıklar | 0,0 | 0,0 |
| Toplam Krediler / Toplam Mevduat | 0,0 | 0,0 |
| Duran Varlıklar / Toplam Varlıklar | 5,9 | 7,5 |
| Tüketici Kredileri / Toplam Krediler | - | - |
| Likidite | | |
| Likit Varlıklar / Toplam Varlıklar | 42,3 | 38,1 |
| Likit Varlıklar / Kısa Vadeli Yükümlülükler | 2.258,5 | 40.596,7 |
| TP Likit Varlıklar / Toplam Varlıklar | 4,3 | 2,6 |
| Karlılık | | |
| Ortalama Aktif Karlılığı | 2,3 | -5,6 |
| Ortalama Özkaynak Karlılığı | 6,3 | -10,9 |
| Sürdürülen Faaliyeler Dönem Net Kar (Zarar) / Toplam Varlıklar | 2,0 | -4,8 |
| Gelir-Gider Yapısı | | |
| Karşılık Sonrası Net Faiz Geliri / Toplam Varlıklar | 1,9 | 3,7 |
| Karşılık Sonrası Net Faiz Geliri / Faaliyet Brüt Karı | 3,8 | 11,8 |
| Faiz Dışı Gelirler (net) / Toplam Varlıklar | 48,5 | 27,6 |
| Diğer Faaliyet Giderleri / Toplam Varlıklar | 13,9 | 10,8 |
| Personel Giderleri / Diğer Faaliyet Giderleri | 243,0 | 237,9 |
| Faiz Dışı Gelirler (net) / Diğer Faaliyet Giderleri | 348,0 | 256,0 |

Turkland Bank A.Ş.

Varlıklar

(Milyon TL)

| | Aralık 2022 | | | % | Aralık 2021 | | | % |
|--|--------------|--------------|--------------|--------------|--------------|--------------|--------------|--------------|
| | TP | YP | Toplam | Dağ. | TP | YP | Toplam | Dağ. |
| Finansal Varlıklar (Net) | 425 | 1.378 | 1.803 | 24,2 | 152 | 1.390 | 1.541 | 30,4 |
| Nakit ve Nakit Benzerleri | 282 | 1.378 | 1.660 | 22,3 | 146 | 1.389 | 1.535 | 30,2 |
| Nakit Değerler ve Merkez Bankası | 171 | 645 | 817 | 11,0 | 146 | 576 | 722 | 14,2 |
| Bankalar | 0 | 593 | 593 | 8,0 | 0 | 814 | 814 | 16,0 |
| Para Piyasalarından Alacaklar | 111 | 140 | 250 | 3,4 | 0 | 0 | 0 | 0,0 |
| Beklenen Zarar Karşılıkları (-) (TFRS 9 uygulayan b.) | 0 | 0 | 0 | 0,0 | 0 | 0 | 0 | 0,0 |
| Gerçeğe Uygun Değer Farkı K/Z Yansıtılan FV | 0 | 0 | 0 | 0,0 | 0 | 0 | 0 | 0,0 |
| Devlet Borçlanma Senetleri | 0 | 0 | 0 | 0,0 | 0 | 0 | 0 | 0,0 |
| Sermayede Payı Temsil Eden Menkul Değerler | 0 | 0 | 0 | 0,0 | 0 | 0 | 0 | 0,0 |
| Diğer Finansal Varlıklar | 0 | 0 | 0 | 0,0 | 0 | 0 | 0 | 0,0 |
| Gerçeğe Uyg.D.Farkı Diğer Kaps. Gelire Yans. FV | 0 | 0 | 0 | 0,0 | 0 | 0 | 0 | 0,0 |
| Devlet Borçlanma Senetleri | 0 | 0 | 0 | 0,0 | 0 | 0 | 0 | 0,0 |
| Sermayede Payı Temsil Eden Menkul Değerler | 0 | 0 | 0 | 0,0 | 0 | 0 | 0 | 0,0 |
| Diğer Finansal Varlıklar | 0 | 0 | 0 | 0,0 | 0 | 0 | 0 | 0,0 |
| Türev Finansal Varlıklar | 143 | 0 | 143 | 1,9 | 6 | 0 | 6 | 0,1 |
| Türev FV Gerçeğe Uygun Değer Farkı K/Z Yan.Kısmı | 143 | 0 | 143 | 1,9 | 6 | 0 | 6 | 0,1 |
| Türev FV Ger.Uyg.D.Farkı Diğ.Kaps.Gel.Yans.Kısmı | 0 | 0 | 0 | 0,0 | 0 | 0 | 0 | 0,0 |
| İtfa Edilmiş Maliyeti ile Ölçülen FV (Net) | 4.525 | 762 | 5.287 | 71,1 | 2.450 | 745 | 3.195 | 62,9 |
| Krediler | 3.082 | 762 | 3.844 | 51,7 | 1.946 | 745 | 2.691 | 53,0 |
| Kiralama İşlemlerinden Alacaklar | 0 | 0 | 0 | 0,0 | 0 | 0 | 0 | 0,0 |
| Factoring Alacakları | 0 | 0 | 0 | 0,0 | 0 | 0 | 0 | 0,0 |
| İtfa Edilmiş Maliyeti ile Ölçülen Diğer FV | 1.825 | 0 | 1.825 | 24,5 | 860 | 0 | 860 | 16,9 |
| Devlet Borçlanma Senetleri | 1.825 | 0 | 1.825 | 24,5 | 860 | 0 | 860 | 16,9 |
| Diğer Finansal Varlıklar | 0 | 0 | 0 | 0,0 | 0 | 0 | 0 | 0,0 |
| Beklenen Zarar Karşılık. (-) (TFRS 9 uygulayan b.) | 382 | 0 | 382 | 5,1 | 355 | 0 | 355 | 7,0 |
| Donuk Alacaklar (TFRS 9 uygulamayan b.) | 0 | 0 | 0 | 0,0 | 0 | 0 | 0 | 0,0 |
| Özel Karşılıklar (-) (TFRS 9 uygulamayan b.) | 0 | 0 | 0 | 0,0 | 0 | 0 | 0 | 0,0 |
| Satış Amaç. Elde Tut. ve Dur. Faal. İliş.Dur.V. (Net) | 68 | 0 | 68 | 0,9 | 103 | 0 | 103 | 2,0 |
| Satış Amaçlı | 68 | 0 | 68 | 0,9 | 103 | 0 | 103 | 2,0 |
| Durdurulan Faaliyetlere İlişkin | 0 | 0 | 0 | 0,0 | 0 | 0 | 0 | 0,0 |
| Ortaklık Yatırımları | 8 | 0 | 8 | 0,1 | 8 | 0 | 8 | 0,2 |
| İştirakler (Net) | 8 | 0 | 8 | 0,1 | 8 | 0 | 8 | 0,2 |
| Özkaynak Yöntemine Göre Değerlenenler | 0 | 0 | 0 | 0,0 | 0 | 0 | 0 | 0,0 |
| Konsolide Edilmeyenler | 8 | 0 | 8 | 0,1 | 8 | 0 | 8 | 0,2 |
| Bağlı Ortaklıklar (Net) | 0 | 0 | 0 | 0,0 | 0 | 0 | 0 | 0,0 |
| Konsolide Edilmeyen Mali Ortaklıklar | 0 | 0 | 0 | 0,0 | 0 | 0 | 0 | 0,0 |
| Konsolide Edilmeyen Mali Olmayan Ortaklıklar | 0 | 0 | 0 | 0,0 | 0 | 0 | 0 | 0,0 |
| Birlikte Kontrol Edilen Ortaklıklar (iş ortak.)(Net) | 0 | 0 | 0 | 0,0 | 0 | 0 | 0 | 0,0 |
| Özkaynak Yöntemine Göre Değerlenenler | 0 | 0 | 0 | 0,0 | 0 | 0 | 0 | 0,0 |
| Konsolide Edilmeyenler | 0 | 0 | 0 | 0,0 | 0 | 0 | 0 | 0,0 |
| Maddi Duran Varlıklar (Net) | 84 | 0 | 84 | 1,1 | 30 | 0 | 30 | 0,6 |
| Maddi Olmayan Duran Varlıklar (Net) | 14 | 0 | 14 | 0,2 | 14 | 0 | 14 | 0,3 |
| Şerefiye | 0 | 0 | 0 | 0,0 | 0 | 0 | 0 | 0,0 |
| Diğer | 14 | 0 | 14 | 0,2 | 14 | 0 | 14 | 0,3 |
| Yatırım Amaçlı Gayrimenkuller (Net) | 0 | 0 | 0 | 0,0 | 0 | 0 | 0 | 0,0 |
| Cari Vergi Varlığı | 0 | 0 | 0 | 0,0 | 1 | 0 | 1 | 0,0 |
| Ertelenmiş Vergi Varlığı | 5 | 0 | 5 | 0,1 | 28 | 0 | 28 | 0,6 |
| Diğer Aktifler | 80 | 90 | 170 | 2,3 | 61 | 98 | 159 | 3,1 |
| Toplam Varlıklar | 5.209 | 2.230 | 7.439 | 100,0 | 2.845 | 2.233 | 5.078 | 100,0 |

Yükümlülükler

(Milyon TL)

| | Aralık 2022 | | | % | Aralık 2021 | | | % |
|---|--------------|--------------|--------------|--------------|--------------|--------------|--------------|--------------|
| | TP | YP | Toplam | Dağ. | TP | YP | Toplam | Dağ. |
| Mevduat | 3.663 | 1.982 | 5.645 | 75,9 | 1.356 | 2.098 | 3.454 | 68,0 |
| Alınan Krediler | 0 | 0 | 0 | 0,0 | 0 | 0 | 0 | 0,0 |
| Para Piyasalarına Borçlar | 567 | 0 | 567 | 7,6 | 711 | 0 | 711 | 14,0 |
| İhraç Edilen Menkul Kıymetler (Net) | 0 | 0 | 0 | 0,0 | 0 | 0 | 0 | 0,0 |
| Bonolar | 0 | 0 | 0 | 0,0 | 0 | 0 | 0 | 0,0 |
| Varlığa Dayalı Menkul Kıymetler | 0 | 0 | 0 | 0,0 | 0 | 0 | 0 | 0,0 |
| Tahviller | 0 | 0 | 0 | 0,0 | 0 | 0 | 0 | 0,0 |
| Fonlar | 0 | 0 | 0 | 0,0 | 0 | 0 | 0 | 0,0 |
| Müstakriz Fonları | 0 | 0 | 0 | 0,0 | 0 | 0 | 0 | 0,0 |
| Diğer | 0 | 0 | 0 | 0,0 | 0 | 0 | 0 | 0,0 |
| Gerçeğe Uygun Değer Farkı K/Z Yansıtılan FY | 0 | 0 | 0 | 0,0 | 0 | 0 | 0 | 0,0 |
| Türev Finansal Yükümlülükler | 8 | 0 | 8 | 0,1 | 3 | 0 | 3 | 0,1 |
| Türev FY Gerçeğe Uygun Değer Farkı K/Z Yans. Kısmı | 8 | 0 | 8 | 0,1 | 3 | 0 | 3 | 0,1 |
| Türev FY Ger.Uyg.Değ.Farkı Diğ.Kaps.Gelire Yans. Kısm | 0 | 0 | 0 | 0,0 | 0 | 0 | 0 | 0,0 |
| Factoring Yükümlülükleri | 0 | 0 | 0 | 0,0 | 0 | 0 | 0 | 0,0 |
| Kiralama İşlemlerinden Yükümlülükler (Net) | 57 | 0 | 57 | 0,8 | 17 | 0 | 17 | 0,3 |
| Karşılıklar | 166 | 6 | 172 | 2,3 | 158 | 4 | 162 | 3,2 |
| Genel Karşılıklar (TFRS 9 uygulamayan b.) | 0 | 0 | 0 | 0,0 | 0 | 0 | 0 | 0,0 |
| Yeniden Yapılanma Karşılığı | 0 | 0 | 0 | 0,0 | 0 | 0 | 0 | 0,0 |
| Çalışan Hakları Karşılığı | 39 | 0 | 39 | 0,5 | 21 | 0 | 21 | 0,4 |
| Sigorta Teknik Karşılıkları (Net) | 0 | 0 | 0 | 0,0 | 0 | 0 | 0 | 0,0 |
| Diğer Karşılıklar | 127 | 6 | 133 | 1,8 | 137 | 4 | 141 | 2,8 |
| Cari Vergi Borcu | 18 | 0 | 18 | 0,2 | 9 | 0 | 9 | 0,2 |
| Ertelenmiş Vergi Borcu | 0 | 0 | 0 | 0,0 | 0 | 0 | 0 | 0,0 |
| Satış Amaç.Elde Tut.ve Dur..Faal.İliş. DV Borçları (Net) | 0 | 0 | 0 | 0,0 | 0 | 0 | 0 | 0,0 |
| Satış Amaçlı | 0 | 0 | 0 | 0,0 | 0 | 0 | 0 | 0,0 |
| Durdurulan Faaliyetlere İlişkin | 0 | 0 | 0 | 0,0 | 0 | 0 | 0 | 0,0 |
| Sermaye Benzeri Borçlanma Araçları | 0 | 0 | 0 | 0,0 | 0 | 0 | 0 | 0,0 |
| Krediler | 0 | 0 | 0 | 0,0 | 0 | 0 | 0 | 0,0 |
| Diğer Borçlanma Araçları | 0 | 0 | 0 | 0,0 | 0 | 0 | 0 | 0,0 |
| Diğer Yükümlülükler | 164 | 157 | 321 | 4,3 | 130 | 54 | 184 | 3,6 |
| Özkaynaklar | 650 | 0 | 650 | 8,7 | 538 | 0 | 538 | 10,6 |
| Ödenmiş Sermaye | 1.000 | 0 | 1.000 | 13,4 | 1.000 | 0 | 1.000 | 19,7 |
| Sermaye Yedekleri | 25 | 0 | 25 | 0,3 | 25 | 0 | 25 | 0,5 |
| Hisse Senedi İhraç Primleri | 0 | 0 | 0 | 0,0 | 0 | 0 | 0 | 0,0 |
| Hisse Senedi İptal Kârları | 0 | 0 | 0 | 0,0 | 0 | 0 | 0 | 0,0 |
| Diğer Sermaye Yedekleri | 25 | 0 | 25 | 0,3 | 25 | 0 | 25 | 0,5 |
| K/Z'da Yen.Sınıf.mayacak Bir.Diğ.Kaps.Gel./Gid. | -13 | 0 | -13 | -0,2 | 0 | 0 | 0 | 0,0 |
| K/Z'da Yen.Sınıf.dırılacak Bir.Diğ.Kaps.Gel./Gid. | 0 | 0 | 0 | 0,0 | 0 | 0 | 0 | 0,0 |
| Kâr Yedekleri | -487 | 0 | -487 | -6,5 | -547 | 0 | -547 | -10,8 |
| Yasal Yedekler | 9 | 0 | 9 | 0,1 | 6 | 0 | 6 | 0,1 |
| Statü Yedekleri | 0 | 0 | 0 | 0,0 | 0 | 0 | 0 | 0,0 |
| Olağanüstü Yedekler | -469 | 0 | -469 | -6,3 | -526 | 0 | -526 | -10,4 |
| Diğer Kâr Yedekleri | -28 | 0 | -28 | -0,4 | -28 | 0 | -28 | -0,5 |
| Kâr veya Zarar | 125 | 0 | 125 | 1,7 | 60 | 0 | 60 | 1,2 |
| Geçmiş Yıllar Kâr veya Zararları | 0 | 0 | 0 | 0,0 | 0 | 0 | 0 | 0,0 |
| Dönem Net Kâr veya Zararı | 125 | 0 | 125 | 1,7 | 60 | 0 | 60 | 1,2 |
| Toplam Yükümlülükler | 5.294 | 2.145 | 7.439 | 100,0 | 2.922 | 2.156 | 5.078 | 100,0 |

Turkland Bank A.Ş.

Bilanço Dışı Yükümlülükler

(Milyon TL)

| | Aralık 2022 | | | Aralık 2021 | | |
|---|---------------|---------------|---------------|---------------|--------------|---------------|
| | TP | YP | Toplam | TP | YP | Toplam |
| Garanti ve Kefaletler | 1.075 | 536 | 1.611 | 344 | 1.312 | 1.656 |
| Teminat Mektupları | 286 | 204 | 491 | 298 | 191 | 489 |
| Banka Kredileri | 0 | 0 | 0 | 0 | 3 | 3 |
| Akreditifler | 0 | 91 | 91 | 0 | 218 | 218 |
| Garanti Verilen Prefinansmanlar | 0 | 0 | 0 | 0 | 0 | 0 |
| Cirolar | 788 | 241 | 1.029 | 46 | 899 | 945 |
| Diğer Garanti ve Kefaletler | 0 | 0 | 0 | 0 | 0 | 0 |
| Taahhütler | 380 | 374 | 754 | 30 | 34 | 64 |
| Cayılabilir Taahhütler | 380 | 374 | 754 | 30 | 34 | 64 |
| Cayılabilir Taahhütler | 0 | 0 | 0 | 0 | 0 | 0 |
| Türev Finansal Araçlar | 10.946 | 10.753 | 21.698 | 82 | 76 | 158 |
| Riskten Korunma Amaçlı Türev Finansal Araçlar | 0 | 0 | 0 | 0 | 0 | 0 |
| Alım Satım Amaçlı İşlemler | 10.946 | 10.753 | 21.698 | 82 | 76 | 158 |
| Emanet ve Rehinli Kıymetler | 11.319 | 5.123 | 16.442 | 9.771 | 4.286 | 14.057 |
| Emanet Kıymetler | 1.234 | 55 | 1.289 | 565 | 94 | 660 |
| Rehinli Kıymetler | 10.085 | 5.068 | 15.153 | 9.206 | 4.191 | 13.397 |
| Kabul Edilen Avaller ve Kefaletler | 0 | 0 | 0 | 0 | 0 | 0 |
| Toplam Bilanço Dışı Hesaplar | 23.720 | 16.785 | 40.505 | 10.227 | 5.707 | 15.935 |

Gelir ve Gider Kalemleri

(Milyon TL)

| | Aralık 2022 | Aralık 2021 |
|---|-------------|-------------|
| Faiz Gelirleri | 866 | 383 |
| Kredilerden Alınan Faizler | 652 | 306 |
| Zorunlu Karşılıklardan Alınan Faizler | 3 | 9 |
| Bankalardan Alınan Faizler | 9 | 8 |
| Para Piyasası İşlemlerinden Alınan Faizler | 4 | 4 |
| Menkul Değerlerden Alınan Faizler | 197 | 54 |
| Diğer Faiz Gelirleri | 1 | 2 |
| Faiz Giderleri | 647 | 252 |
| Mevduata Verilen Faizler | 523 | 211 |
| Kullanılan Kredilere Verilen Faizler | 0 | 0 |
| Para Piyasası İşlemlerine Verilen Faizler | 70 | 33 |
| İhraç Edilen Menkul Kıymetlere Verilen Faizler | 0 | 0 |
| Diğer Faiz Giderleri | 54 | 8 |
| Net Faiz Geliri/Gideri | 219 | 131 |
| Net Ücret ve Komisyon Gelirleri/Giderleri | 37 | 19 |
| Alınan Ücret ve Komisyonlar | 42 | 22 |
| Verilen Ücret ve Komisyonlar (-) | 5 | 3 |
| Temettü Gelirleri | 0 | 0 |
| Ticari Kar/Zarar (Net) | 214 | 1 |
| Sermaye Piyasası İşlemleri Kâr/Zararı | -3 | 0 |
| Türev Finansal İşlemlerden Kar/Zarar | 203 | 4 |
| Kambiyo İşlemleri Kâr/Zararı | 14 | -3 |
| Diğer Faaliyet Gelirleri | 28 | 90 |
| Faaliyet Brüt Karı | 498 | 241 |
| Beklenen Zarar Karşılıkları Giderleri (-) (TFRS 9 uygulayan b.) | 0 | -134 |
| Diğer Karşılık Giderleri (-) (TFRS 9 uygulayan b.) | 0 | 0 |
| Kredi Karşılıkları (-) (TFRS 9 uygulamayan b.) | 0 | 0 |
| Personel Giderleri (-) | 177 | -113 |
| Diğer Faaliyet Giderleri (-) | 173 | 186 |
| Net Faaliyet Karı/Zararı | 148 | 75 |
| Birleşme İşlemi Sonrası Gelir Olarak Kaydedilen Fazlalık Tutarı | 0 | 0 |
| Özkaynak Yöntemi Uygulanan Ortaklıklardan Kar/Zarar | 0 | 0 |
| Net Parasal Pozisyon Kar/Zararı | 0 | 0 |
| Sürdürülen Faaliyetler Vergi Öncesi Kar/Zarar | 148 | 75 |
| Sürdürülen Faaliyetler Vergi Karşılığı (±) | -23 | -15 |
| Sürdürülen Faaliyetler Dönem Net Kar/Zararı | 125 | 60 |
| Durdurulan Faaliyetler Dönem Net Kar/Zararı | 0 | 0 |
| Net Dönem Karı / Zararı | 125 | 60 |

Rasyolar

(%)

| | Aralık 2022 | Aralık 2021 |
|---|-------------|-------------|
| Sermaye Yeterliliği | | |
| Sermaye Yeterliliği Oranı | 13,7 | 17,2 |
| Özkaynaklar / Toplam Varlıklar | 8,7 | 10,6 |
| (Özkaynaklar - Duran Varlıklar) / Toplam Varlıklar | 6,4 | 7,6 |
| Net Bilanço Pozisyonu / Özkaynaklar | 13,0 | 14,5 |
| (Net Bilanço Pozisyonu + Net Nazım Hesap Pozisyonu) / Özkaynaklar | 1,0 | -0,9 |
| Bilanço Yapısı | | |
| TP Varlıklar / Toplam Varlıklar | 70,0 | 56,0 |
| TP Yükümlülükler / Toplam Yükümlülükler | 71,2 | 57,5 |
| YP Varlıklar / YP Yükümlülükler | 104,0 | 103,6 |
| TP Mevduat / Toplam Mevduat | 64,9 | 39,3 |
| TP Krediler / Toplam Krediler | 80,2 | 72,3 |
| Toplam Mevduat / Toplam Varlıklar | 75,9 | 68,0 |
| Alınan Krediler / Toplam Varlıklar | 0,0 | 0,0 |
| Aktif Kalitesi | | |
| Finansal Varlıklar (net) / Toplam Varlıklar | 24,2 | 30,4 |
| Toplam Krediler / Toplam Varlıklar | 51,7 | 53,0 |
| Toplam Krediler / Toplam Mevduat | 68,1 | 77,9 |
| Duran Varlıklar / Toplam Varlıklar | 2,3 | 3,0 |
| Tüketici Kredileri / Toplam Krediler | 0,1 | 0,0 |
| Likidite | | |
| Likit Varlıklar / Toplam Varlıklar | 22,3 | 30,2 |
| Likit Varlıklar / Kısa Vadeli Yükümlülükler | 37,1 | 42,2 |
| TP Likit Varlıklar / Toplam Varlıklar | 3,8 | 2,9 |
| Karlılık | | |
| Ortalama Aktif Karlılığı | 1,7 | 1,6 |
| Ortalama Özkaynak Karlılığı | 19,5 | 11,0 |
| Sürdürülen Faaliyeler Dönem Net Kar (Zarar) / Toplam Varlıklar | 1,7 | 1,2 |
| Gelir-Gider Yapısı | | |
| Karşılık Sonrası Net Faiz Geliri / Toplam Varlıklar | 3,0 | 5,2 |
| Karşılık Sonrası Net Faiz Geliri / Faaliyet Brüt Karı | 44,1 | 109,9 |
| Faiz Dışı Gelirler (net) / Toplam Varlıklar | 3,7 | 2,2 |
| Diğer Faaliyet Giderleri / Toplam Varlıklar | 2,3 | 3,7 |
| Personel Giderleri / Diğer Faaliyet Giderleri | 102,1 | 60,9 |
| Faiz Dışı Gelirler (net) / Diğer Faaliyet Giderleri | 160,6 | 59,1 |

Türkiye Garanti Bankası A.Ş.

Varlıklar

(Milyon TL)

| | Aralık 2022 | | | % | Aralık 2021 | | | % |
|--|----------------|----------------|------------------|--------------|----------------|----------------|----------------|--------------|
| | TP | YP | Toplam | Dağ. | TP | YP | Toplam | Dağ. |
| Finansal Varlıklar (Net) | 112.872 | 207.119 | 319.991 | 27,8 | 96.071 | 172.989 | 269.060 | 35,5 |
| Nakit ve Nakit Benzerleri | 44.175 | 185.656 | 229.832 | 19,9 | 44.568 | 155.920 | 200.489 | 26,5 |
| Nakit Değerler ve Merkez Bankası | 9.205 | 128.688 | 137.893 | 12,0 | 13.530 | 109.583 | 123.113 | 16,2 |
| Bankalar | 611 | 22.495 | 23.106 | 2,0 | 667 | 43.495 | 44.161 | 5,8 |
| Para Piyasalarından Alacaklar | 34.719 | 35.014 | 69.733 | 6,1 | 30.487 | 2.965 | 33.451 | 4,4 |
| Beklenen Zarar Karşılıkları (-) (TFRS 9 uygulayan b.) | -361 | -541 | -901 | -0,1 | -115 | -122 | -237 | 0,0 |
| Gerçeğe Uygun Değer Farkı K/Z Yansıtılan FV | 1.209 | 1.257 | 2.465 | 0,2 | 854 | 5.416 | 6.270 | 0,8 |
| Devlet Borçlanma Senetleri | 1.099 | 617 | 1.716 | 0,1 | 816 | 380 | 1.196 | 0,2 |
| Sermayede Payı Temsil Eden Menkul Değerler | 87 | 67 | 155 | 0,0 | 37 | 100 | 137 | 0,0 |
| Diğer Finansal Varlıklar | 23 | 572 | 595 | 0,1 | 1 | 4.936 | 4.937 | 0,7 |
| Gerçeğe Uyg.D.Farkı Diğer Kaps. Gelire Yans. FV | 63.130 | 14.169 | 77.299 | 6,7 | 35.382 | 9.394 | 44.776 | 5,9 |
| Devlet Borçlanma Senetleri | 62.993 | 13.324 | 76.317 | 6,6 | 35.312 | 8.964 | 44.276 | 5,8 |
| Sermayede Payı Temsil Eden Menkul Değerler | 137 | 845 | 982 | 0,1 | 71 | 430 | 500 | 0,1 |
| Diğer Finansal Varlıklar | 0 | 0 | 0 | 0,0 | 0 | 0 | 0 | 0,0 |
| Türev Finansal Varlıklar | 4.358 | 6.037 | 10.395 | 0,9 | 15.266 | 2.259 | 17.525 | 2,3 |
| Türev FV Gerçeğe Uygun Değer Farkı K/Z Yan.Kısmı | 4.179 | 5.084 | 9.262 | 0,8 | 14.519 | 2.176 | 16.695 | 2,2 |
| Türev FV Ger.Uyg.D.Farkı Diğ.Kaps.Gel.Yans.Kısmı | 179 | 954 | 1.133 | 0,1 | 747 | 83 | 830 | 0,1 |
| İtfa Edilmiş Maliyeti ile Ölçülen FV (Net) | 537.818 | 202.771 | 740.589 | 64,3 | 286.850 | 153.234 | 440.084 | 58,1 |
| Krediler | 494.467 | 174.934 | 669.401 | 58,1 | 273.785 | 151.070 | 424.855 | 56,1 |
| Kiralama İşlemlerinden Alacaklar | 0 | 0 | 0 | 0,0 | 0 | 0 | 0 | 0,0 |
| Factoring Alacakları | 0 | 0 | 0 | 0,0 | 0 | 0 | 0 | 0,0 |
| İtfa Edilmiş Maliyeti ile Ölçülen Diğer FV | 62.455 | 45.773 | 108.228 | 9,4 | 22.749 | 19.277 | 42.025 | 5,5 |
| Devlet Borçlanma Senetleri | 62.421 | 42.844 | 105.265 | 9,1 | 22.715 | 17.248 | 39.962 | 5,3 |
| Diğer Finansal Varlıklar | 34 | 2.929 | 2.963 | 0,3 | 34 | 2.029 | 2.063 | 0,3 |
| Beklenen Zarar Karşılık. (-) (TFRS 9 uygulayan b.) | 19.103 | 17.936 | 37.039 | 3,2 | 9.684 | 17.112 | 26.796 | 3,5 |
| Donuk Alacaklar (TFRS 9 uygulamayan b.) | 0 | 0 | 0 | 0,0 | 0 | 0 | 0 | 0,0 |
| Özel Karşılıklar (-) (TFRS 9 uygulamayan b.) | 0 | 0 | 0 | 0,0 | 0 | 0 | 0 | 0,0 |
| Satış Amaç. Elde Tut. ve Dur. Faal. İliş.Dur.V. (Net) | 768 | 0 | 768 | 0,1 | 533 | 0 | 533 | 0,1 |
| Satış Amaçlı | 768 | 0 | 768 | 0,1 | 533 | 0 | 533 | 0,1 |
| Durdurulan Faaliyetlere İlişkin | 0 | 0 | 0 | 0,0 | 0 | 0 | 0 | 0,0 |
| Ortaklık Yatırımları | 8.896 | 20.199 | 29.095 | 2,5 | 4.521 | 14.371 | 18.892 | 2,5 |
| İştirakler (Net) | 111 | 0 | 111 | 0,0 | 47 | 0 | 47 | 0,0 |
| Özkaynak Yöntemine Göre Değerlenenler | 0 | 0 | 0 | 0,0 | 0 | 0 | 0 | 0,0 |
| Konsolide Edilmeyenler | 111 | 0 | 111 | 0,0 | 47 | 0 | 47 | 0,0 |
| Bağlı Ortaklıklar (Net) | 8.785 | 20.199 | 28.985 | 2,5 | 4.474 | 14.371 | 18.845 | 2,5 |
| Konsolide Edilmeyen Mali Ortaklıklar | 8.741 | 20.199 | 28.940 | 2,5 | 4.457 | 14.371 | 18.827 | 2,5 |
| Konsolide Edilmeyen Mali Olmayan Ortaklıklar | 45 | 0 | 45 | 0,0 | 17 | 0 | 17 | 0,0 |
| Birlikte Kontrol Edilen Ortaklıklar (iş ortak.)(Net) | 0 | 0 | 0 | 0,0 | 0 | 0 | 0 | 0,0 |
| Özkaynak Yöntemine Göre Değerlenenler | 0 | 0 | 0 | 0,0 | 0 | 0 | 0 | 0,0 |
| Konsolide Edilmeyenler | 0 | 0 | 0 | 0,0 | 0 | 0 | 0 | 0,0 |
| Maddi Duran Varlıklar (Net) | 9.969 | 0 | 9.969 | 0,9 | 5.195 | 0 | 5.195 | 0,7 |
| Maddi Olmayan Duran Varlıklar (Net) | 1.024 | 0 | 1.024 | 0,1 | 772 | 0 | 772 | 0,1 |
| Şerefiye | 0 | 0 | 0 | 0,0 | 0 | 0 | 0 | 0,0 |
| Diğer | 1.024 | 0 | 1.024 | 0,1 | 772 | 0 | 772 | 0,1 |
| Yatırım Amaçlı Gayrimenkuller (Net) | 1.815 | 0 | 1.815 | 0,2 | 814 | 0 | 814 | 0,1 |
| Cari Vergi Varlığı | 0 | 0 | 0 | 0,0 | 0 | 0 | 0 | 0,0 |
| Ertelenmiş Vergi Varlığı | 6.770 | 0 | 6.770 | 0,6 | 4.227 | 0 | 4.227 | 0,6 |
| Diğer Aktifler | 36.664 | 5.486 | 42.150 | 3,7 | 12.018 | 6.208 | 18.226 | 2,4 |
| Toplam Varlıklar | 716.597 | 435.575 | 1.152.172 | 100,0 | 411.000 | 346.802 | 757.802 | 100,0 |

Yükümlülükler

(Milyon TL)

| | Aralık 2022 | | | % | Aralık 2021 | | | % |
|---|----------------|----------------|------------------|--------------|----------------|----------------|----------------|--------------|
| | TP | YP | Toplam | Dağ. | TP | YP | Toplam | Dağ. |
| Mevduat | 427.313 | 363.351 | 790.664 | 68,6 | 180.484 | 332.756 | 513.240 | 67,7 |
| Alınan Krediler | 1.008 | 33.998 | 35.006 | 3,0 | 1.120 | 35.693 | 36.813 | 4,9 |
| Para Piyasalarına Borçlar | 49 | 16.272 | 16.321 | 1,4 | 7.403 | 2.227 | 9.630 | 1,3 |
| İhraç Edilen Menkul Kıymetler (Net) | 152 | 12.721 | 12.873 | 1,1 | 5.346 | 16.497 | 21.843 | 2,9 |
| Bonolar | 0 | 991 | 991 | 0,1 | 4.090 | 0 | 4.090 | 0,5 |
| Varlığa Dayalı Menkul Kıymetler | 0 | 0 | 0 | 0,0 | 0 | 0 | 0 | 0,0 |
| Tahviller | 152 | 11.730 | 11.882 | 1,0 | 1.256 | 16.497 | 17.753 | 2,3 |
| Fonlar | 0 | 0 | 0 | 0,0 | 0 | 0 | 0 | 0,0 |
| Müstakriz Fonları | 0 | 0 | 0 | 0,0 | 0 | 0 | 0 | 0,0 |
| Diğer | 0 | 0 | 0 | 0,0 | 0 | 0 | 0 | 0,0 |
| Gerçeğe Uygun Değer Farkı K/Z Yansıtılan FY | 0 | 31.788 | 31.788 | 2,8 | 0 | 24.036 | 24.036 | 3,2 |
| Türev Finansal Yükümlülükler | 4.997 | 5.893 | 10.890 | 0,9 | 6.939 | 6.024 | 12.963 | 1,7 |
| Türev FY Gerçeğe Uygun Değer Farkı K/Z Yans. Kısmı | 4.976 | 5.893 | 10.869 | 0,9 | 6.897 | 5.784 | 12.682 | 1,7 |
| Türev FY Ger.Uyg.Değ.Farkı Diğ.Kaps.Gelire Yans. Kısmı | 21 | 0 | 21 | 0,0 | 41 | 240 | 281 | 0,0 |
| Faktoring Yükümlülükleri | 0 | 0 | 0 | 0,0 | 0 | 0 | 0 | 0,0 |
| Kiralama İşlemlerinden Yükümlülükler (Net) | 1.057 | 135 | 1.192 | 0,1 | 778 | 78 | 856 | 0,1 |
| Karşılıklar | 6.619 | 11.899 | 18.518 | 1,6 | 4.083 | 8.958 | 13.041 | 1,7 |
| Genel Karşılıklar (TFRS 9 uygulamayan b.) | 0 | 0 | 0 | 0,0 | 0 | 0 | 0 | 0,0 |
| Yeniden Yapılanma Karşılığı | 0 | 0 | 0 | 0,0 | 0 | 0 | 0 | 0,0 |
| Çalışan Hakları Karşılığı | 3.228 | 123 | 3.350 | 0,3 | 1.727 | 99 | 1.826 | 0,2 |
| Sigorta Teknik Karşılıkları (Net) | 0 | 0 | 0 | 0,0 | 0 | 0 | 0 | 0,0 |
| Diğer Karşılıklar | 3.391 | 11.776 | 15.167 | 1,3 | 2.356 | 8.859 | 11.215 | 1,5 |
| Cari Vergi Borcu | 7.390 | 96 | 7.486 | 0,6 | 2.587 | 69 | 2.656 | 0,4 |
| Ertelenmiş Vergi Borcu | 0 | 0 | 0 | 0,0 | 0 | 0 | 0 | 0,0 |
| Satış Amaç.Elde Tut.ve Dur..Faal.İliş. DV Borçları (Net) | 0 | 0 | 0 | 0,0 | 0 | 0 | 0 | 0,0 |
| Satış Amaçlı | 0 | 0 | 0 | 0,0 | 0 | 0 | 0 | 0,0 |
| Durdurulan Faaliyetlere İlişkin | 0 | 0 | 0 | 0,0 | 0 | 0 | 0 | 0,0 |
| Sermaye Benzeri Borçlanma Araçları | 1.022 | 14.047 | 15.069 | 1,3 | 1.031 | 9.881 | 10.912 | 1,4 |
| Krediler | 0 | 0 | 0 | 0,0 | 0 | 0 | 0 | 0,0 |
| Diğer Borçlanma Araçları | 1.022 | 14.047 | 15.069 | 1,3 | 1.031 | 9.881 | 10.912 | 1,4 |
| Diğer Yükümlülükler | 51.136 | 8.544 | 59.680 | 5,2 | 28.966 | 3.944 | 32.910 | 4,3 |
| Özkaynaklar | 152.315 | 371 | 152.685 | 13,3 | 79.211 | -308 | 78.903 | 10,4 |
| Ödenmiş Sermaye | 4.200 | 0 | 4.200 | 0,4 | 4.200 | 0 | 4.200 | 0,6 |
| Sermaye Yedekleri | 784 | 0 | 784 | 0,1 | 784 | 0 | 784 | 0,1 |
| Hisse Senedi İhraç Primleri | 12 | 0 | 12 | 0,0 | 12 | 0 | 12 | 0,0 |
| Hisse Senedi İptal Kârları | 0 | 0 | 0 | 0,0 | 0 | 0 | 0 | 0,0 |
| Diğer Sermaye Yedekleri | 773 | 0 | 773 | 0,1 | 773 | 0 | 773 | 0,1 |
| K/Z'da Yen.Sınıf.mayacak Bir.Diğ.Kaps.Gel./Gid. | 4.090 | 199 | 4.289 | 0,4 | 1.532 | 191 | 1.723 | 0,2 |
| K/Z'da Yen.Sınıf.dırılacak Bir.Diğ.Kaps.Gel./Gid. | 20.809 | -190 | 20.618 | 1,8 | 8.563 | -773 | 7.790 | 1,0 |
| Kâr Yedekleri | 62.828 | 362 | 63.190 | 5,5 | 51.045 | 274 | 51.319 | 6,8 |
| Yasal Yedekler | 1.616 | 0 | 1.616 | 0,1 | 1.507 | 0 | 1.507 | 0,2 |
| Statü Yedekleri | 0 | 0 | 0 | 0,0 | 0 | 0 | 0 | 0,0 |
| Olağanüstü Yedekler | 61.107 | 0 | 61.107 | 5,3 | 49.269 | 0 | 49.269 | 6,5 |
| Diğer Kâr Yedekleri | 104 | 362 | 466 | 0,0 | 269 | 274 | 543 | 0,1 |
| Kâr veya Zarar | 59.604 | 0 | 59.604 | 5,2 | 13.087 | 0 | 13.087 | 1,7 |
| Geçmiş Yıllar Kâr veya Zararları | 1.094 | 0 | 1.094 | 0,1 | 13 | 0 | 13 | 0,0 |
| Dönem Net Kâr veya Zararı | 58.509 | 0 | 58.509 | 5,1 | 13.073 | 0 | 13.073 | 1,7 |
| Toplam Yükümlülükler | 653.058 | 499.114 | 1.152.172 | 100,0 | 317.948 | 439.854 | 757.802 | 100,0 |

Türkiye Garanti Bankası A.Ş.

Bilanço Dışı Yükümlülükler

(Milyon TL)

| | Aralık 2022 | | | Aralık 2021 | | |
|---|------------------|------------------|------------------|------------------|------------------|------------------|
| | TP | YP | Toplam | TP | YP | Toplam |
| Garanti ve Kefaletler | 109.608 | 112.762 | 222.370 | 44.306 | 84.699 | 129.006 |
| Teminat Mektupları | 103.006 | 79.612 | 182.619 | 44.008 | 57.783 | 101.791 |
| Banka Kredileri | 497 | 3.422 | 3.919 | 66 | 2.686 | 2.752 |
| Akreditifler | 746 | 29.268 | 30.014 | 160 | 23.015 | 23.175 |
| Garanti Verilen Prefinansmanlar | 0 | 0 | 0 | 0 | 0 | 0 |
| Cirolar | 5.358 | 295 | 5.654 | 73 | 1.056 | 1.129 |
| Diğer Garanti ve Kefaletler | 0 | 164 | 164 | 0 | 159 | 159 |
| Taahhütler | 216.440 | 16.507 | 232.947 | 101.592 | 30.131 | 131.723 |
| Cayılabilir Taahhütler | 215.826 | 14.798 | 230.624 | 101.035 | 17.196 | 118.230 |
| Cayılabilir Taahhütler | 614 | 1.709 | 2.323 | 557 | 12.935 | 13.492 |
| Türev Finansal Araçlar | 339.486 | 696.454 | 1.035.941 | 200.909 | 481.637 | 682.547 |
| Riskten Korunma Amaçlı Türev Finansal Araçlar | 5.715 | 53.548 | 59.263 | 9.998 | 57.572 | 67.570 |
| Alım Satım Amaçlı İşlemler | 333.772 | 642.906 | 976.678 | 190.911 | 424.065 | 614.976 |
| Emanet ve Rehinli Kıymetler | 1.661.111 | 2.780.585 | 4.441.697 | 1.052.291 | 1.972.779 | 3.025.071 |
| Emanet Kıymetler | 136.877 | 172.348 | 309.225 | 75.540 | 105.252 | 180.792 |
| Rehinli Kıymetler | 1.524.234 | 2.608.237 | 4.132.472 | 976.751 | 1.867.527 | 2.844.279 |
| Kabul Edilen Avaller ve Kefaletler | 0 | 0 | 0 | 0 | 0 | 0 |
| Toplam Bilanço Dışı Hesaplar | 2.326.646 | 3.606.308 | 5.932.954 | 1.399.099 | 2.569.247 | 3.968.346 |

Gelir ve Gider Kalemleri

(Milyon TL)

| | Aralık 2022 | Aralık 2021 |
|---|----------------|---------------|
| Faiz Gelirleri | 125.833 | 57.099 |
| Kredilerden Alınan Faizler | 80.623 | 43.602 |
| Zorunlu Karşılıklardan Alınan Faizler | 282 | 906 |
| Bankalardan Alınan Faizler | 421 | 48 |
| Para Piyasası İşlemlerinden Alınan Faizler | 2.743 | 2.049 |
| Menkul Değerlerden Alınan Faizler | 41.163 | 10.011 |
| Diğer Faiz Gelirleri | 601 | 483 |
| Faiz Giderleri | 42.514 | 23.459 |
| Mevduata Verilen Faizler | 33.502 | 19.454 |
| Kullanılan Kredilere Verilen Faizler | 3.094 | 1.424 |
| Para Piyasası İşlemlerine Verilen Faizler | 532 | 145 |
| İhraç Edilen Menkul Kıymetlere Verilen Faizler | 2.354 | 2.256 |
| Diğer Faiz Giderleri | 3.033 | 178 |
| Net Faiz Geliri/Gideri | 83.319 | 33.640 |
| Net Ücret ve Komisyon Gelirleri/Giderleri | 16.628 | 8.501 |
| Alınan Ücret ve Komisyonlar | 23.145 | 11.571 |
| Verilen Ücret ve Komisyonlar (-) | 6.517 | 3.070 |
| Temettü Gelirleri | 57 | 129 |
| Ticari Kar/Zarar (Net) | 8.527 | 3.838 |
| Sermaye Piyasası İşlemleri Kâr/Zararı | -1.103 | 2.662 |
| Türev Finansal İşlemlerden Kar/Zarar | -20.751 | -5.359 |
| Kambiyo İşlemleri Kâr/Zararı | 30.381 | 6.536 |
| Diğer Faaliyet Gelirleri | 11.974 | 8.980 |
| Faaliyet Brüt Karı | 120.504 | 55.088 |
| Beklenen Zarar Karşılıkları Giderleri (-) (TFRS 9 uygulayan b.) | 23.899 | 19.528 |
| Diğer Karşılık Giderleri (-) (TFRS 9 uygulayan b.) | 3.412 | 7.492 |
| Kredi Karşılıkları (-) (TFRS 9 uygulayan b.) | 0 | 0 |
| Personel Giderleri (-) | 8.171 | -5.061 |
| Diğer Faaliyet Giderleri (-) | 14.738 | 7.612 |
| Net Faaliyet Karı/Zararı | 70.285 | 15.396 |
| Birleşme İşlemi Sonrası Gelir Olarak Kaydedilen Fazlalık Tutarı | 0 | 0 |
| Özkaynak Yöntemi Uygulanan Ortaklıklardan Kar/Zarar | 5.318 | 1.909 |
| Net Parasal Pozisyon Kar/Zararı | 0 | 0 |
| Sürdürülen Faaliyetler Vergi Öncesi Kar/Zarar | 75.603 | 17.305 |
| Sürdürülen Faaliyetler Vergi Karşılığı (±) | -17.094 | -4.232 |
| Sürdürülen Faaliyetler Dönem Net Kar/Zararı | 58.509 | 13.073 |
| Durdurulan Faaliyetler Dönem Net Kar/Zararı | 0 | 0 |
| Net Dönem Karı / Zararı | 58.509 | 13.073 |

Rasyolar

(%)

| | Aralık 2022 | Aralık 2021 |
|---|-------------|-------------|
| Sermaye Yeterliliği | | |
| Sermaye Yeterliliği Oranı | 20,6 | 18,3 |
| Özkaynaklar / Toplam Varlıklar | 13,3 | 10,4 |
| (Özkaynaklar - Duran Varlıklar) / Toplam Varlıklar | 9,5 | 7,0 |
| Net Bilanço Pozisyonu / Özkaynaklar | -23,5 | -93,0 |
| (Net Bilanço Pozisyonu + Net Nazım Hesap Pozisyonu) / Özkaynaklar | 5,2 | 19,9 |
| Bilanço Yapısı | | |
| TP Varlıklar / Toplam Varlıklar | 62,2 | 54,2 |
| TP Yükümlülükler / Toplam Yükümlülükler | 56,7 | 42,0 |
| YP Varlıklar / YP Yükümlülükler | 87,3 | 78,8 |
| TP Mevduat / Toplam Mevduat | 54,0 | 35,2 |
| TP Krediler / Toplam Krediler | 73,9 | 64,4 |
| Toplam Mevduat / Toplam Varlıklar | 68,6 | 67,7 |
| Alınan Krediler / Toplam Varlıklar | 3,0 | 4,9 |
| Aktif Kalitesi | | |
| Finansal Varlıklar (net) / Toplam Varlıklar | 27,8 | 35,5 |
| Toplam Krediler / Toplam Varlıklar | 58,1 | 56,1 |
| Toplam Krediler / Toplam Mevduat | 84,7 | 82,8 |
| Duran Varlıklar / Toplam Varlıklar | 3,7 | 3,5 |
| Tüketici Kredileri / Toplam Krediler | 30,8 | 29,2 |
| Likidite | | |
| Likit Varlıklar / Toplam Varlıklar | 19,9 | 26,5 |
| Likit Varlıklar / Kısa Vadeli Yükümlülükler | 32,4 | 39,5 |
| TP Likit Varlıklar / Toplam Varlıklar | 3,8 | 5,9 |
| Karlılık | | |
| Ortalama Aktif Karlılığı | 5,7 | 2,2 |
| Ortalama Özkaynak Karlılığı | 47,5 | 18,6 |
| Sürdürülen Faaliyeler Dönem Net Kar (Zarar) / Toplam Varlıklar | 5,1 | 1,7 |
| Gelir-Gider Yapısı | | |
| Karşılık Sonrası Net Faiz Geliri / Toplam Varlıklar | 4,9 | 0,9 |
| Karşılık Sonrası Net Faiz Geliri / Faaliyet Brüt Karı | 46,5 | 12,0 |
| Faiz Dışı Gelirler (net) / Toplam Varlıklar | 3,2 | 2,8 |
| Diğer Faaliyet Giderleri / Toplam Varlıklar | 1,3 | 1,0 |
| Personel Giderleri / Diğer Faaliyet Giderleri | 55,4 | 66,5 |
| Faiz Dışı Gelirler (net) / Diğer Faaliyet Giderleri | 252,3 | 281,8 |

Kalkınma ve Yatırım Bankaları

Aktif Yatırım Bankası A.Ş.

Varlıklar

(Milyon TL)

| | Aralık 2022 | | | % | Aralık 2021 | | | % |
|--|---------------|---------------|---------------|--------------|---------------|---------------|---------------|--------------|
| | TP | YP | Toplam | Dağ. | TP | YP | Toplam | Dağ. |
| Finansal Varlıklar (Net) | 10.688 | 14.951 | 25.638 | 52,6 | 5.290 | 12.566 | 17.857 | 51,8 |
| Nakit ve Nakit Benzerleri | 2.616 | 9.025 | 11.641 | 23,9 | 378 | 8.533 | 8.911 | 25,8 |
| Nakit Değerler ve Merkez Bankası | 1.492 | 7.382 | 8.874 | 18,2 | 376 | 7.810 | 8.186 | 23,7 |
| Bankalar | 25 | 1.643 | 1.668 | 3,4 | 4 | 723 | 726 | 2,1 |
| Para Piyasalarından Alacaklar | 1.101 | 0 | 1.101 | 2,3 | 0 | 0 | 0 | 0,0 |
| Beklenen Zarar Karşılıkları (-) (TFRS 9 uygulayan b.) | -2 | 0 | -2 | 0,0 | -1 | 0 | -1 | 0,0 |
| Gerçeğe Uygun Değer Farkı K/Z Yansıtılan FV | 2.316 | 29 | 2.345 | 4,8 | 546 | 8 | 554 | 1,6 |
| Devlet Borçlanma Senetleri | 0 | 5 | 5 | 0,0 | 0 | 3 | 3 | 0,0 |
| Sermayede Payı Temsil Eden Menkul Değerler | 0 | 0 | 0 | 0,0 | 0 | 0 | 0 | 0,0 |
| Diğer Finansal Varlıklar | 2.316 | 25 | 2.340 | 4,8 | 546 | 5 | 551 | 1,6 |
| Gerçeğe Uyg.D.Farkı Diğer Kaps. Gelire Yans. FV | 5.716 | 5.664 | 11.379 | 23,4 | 4.056 | 3.940 | 7.996 | 23,2 |
| Devlet Borçlanma Senetleri | 3.574 | 3.328 | 6.902 | 14,2 | 2.166 | 1.663 | 3.830 | 11,1 |
| Sermayede Payı Temsil Eden Menkul Değerler | 2 | 20 | 21 | 0,0 | 2 | 15 | 17 | 0,0 |
| Diğer Finansal Varlıklar | 2.140 | 2.316 | 4.456 | 9,1 | 1.888 | 2.262 | 4.150 | 12,0 |
| Türev Finansal Varlıklar | 40 | 232 | 272 | 0,6 | 310 | 85 | 396 | 1,1 |
| Türev FV Gerçeğe Uygun Değer Farkı K/Z Yan.Kısmı | 40 | 232 | 272 | 0,6 | 310 | 85 | 396 | 1,1 |
| Türev FV Ger.Uyg.D.Farkı Diğ.Kaps.Gel.Yans.Kısmı | 0 | 0 | 0 | 0,0 | 0 | 0 | 0 | 0,0 |
| İtfa Edilmiş Maliyeti ile Ölçülen FV (Net) | 10.894 | 10.270 | 21.164 | 43,4 | 9.120 | 6.116 | 15.237 | 44,2 |
| Krediler | 9.660 | 8.678 | 18.339 | 37,6 | 9.471 | 5.495 | 14.966 | 43,4 |
| Kiralama İşlemlerinden Alacaklar | 0 | 0 | 0 | 0,0 | 0 | 0 | 0 | 0,0 |
| Factoring Alacakları | 0 | 0 | 0 | 0,0 | 0 | 0 | 0 | 0,0 |
| İtfa Edilmiş Maliyeti ile Ölçülen Diğer FV | 1.609 | 1.627 | 3.237 | 6,6 | 65 | 622 | 687 | 2,0 |
| Devlet Borçlanma Senetleri | 1.007 | 270 | 1.277 | 2,6 | 0 | 0 | 0 | 0,0 |
| Diğer Finansal Varlıklar | 603 | 1.357 | 1.959 | 4,0 | 65 | 622 | 687 | 2,0 |
| Beklenen Zarar Karşılık. (-) (TFRS 9 uygulayan b.) | 376 | 35 | 412 | 0,8 | 416 | 0 | 416 | 1,2 |
| Donuk Alacaklar (TFRS 9 uygulamayan b.) | 0 | 0 | 0 | 0,0 | 0 | 0 | 0 | 0,0 |
| Özel Karşılıklar (-) (TFRS 9 uygulamayan b.) | 0 | 0 | 0 | 0,0 | 0 | 0 | 0 | 0,0 |
| Satış Amaç. Elde Tut. ve Dur. Faal. İliş.Dur.V. (Net) | 98 | 0 | 98 | 0,2 | 105 | 0 | 105 | 0,3 |
| Satış Amaçlı | 98 | 0 | 98 | 0,2 | 105 | 0 | 105 | 0,3 |
| Durdurulan Faaliyetlere İlişkin | 0 | 0 | 0 | 0,0 | 0 | 0 | 0 | 0,0 |
| Ortaklık Yatırımları | 386 | 7 | 393 | 0,8 | 376 | 11 | 387 | 1,1 |
| İştirakler (Net) | 6 | 7 | 14 | 0,0 | 6 | 11 | 18 | 0,1 |
| Özkaynak Yöntemine Göre Değerlenenler | 0 | 0 | 0 | 0,0 | 0 | 0 | 0 | 0,0 |
| Konsolide Edilmeyenler | 6 | 7 | 14 | 0,0 | 6 | 11 | 18 | 0,1 |
| Bağlı Ortaklıklar (Net) | 379 | 0 | 379 | 0,8 | 369 | 0 | 369 | 1,1 |
| Konsolide Edilmeyen Mali Ortaklıklar | 62 | 0 | 62 | 0,1 | 62 | 0 | 62 | 0,2 |
| Konsolide Edilmeyen Mali Olmayan Ortaklıklar | 318 | 0 | 318 | 0,7 | 308 | 0 | 308 | 0,9 |
| Birlikte Kontrol Edilen Ortaklıklar (iş ortak.)(Net) | 0 | 0 | 0 | 0,0 | 0 | 0 | 0 | 0,0 |
| Özkaynak Yöntemine Göre Değerlenenler | 0 | 0 | 0 | 0,0 | 0 | 0 | 0 | 0,0 |
| Konsolide Edilmeyenler | 0 | 0 | 0 | 0,0 | 0 | 0 | 0 | 0,0 |
| Maddi Duran Varlıklar (Net) | 118 | 0 | 118 | 0,2 | 82 | 0 | 82 | 0,2 |
| Maddi Olmayan Duran Varlıklar (Net) | 238 | 0 | 238 | 0,5 | 149 | 0 | 149 | 0,4 |
| Şerefiye | 0 | 0 | 0 | 0,0 | 0 | 0 | 0 | 0,0 |
| Diğer | 238 | 0 | 238 | 0,5 | 149 | 0 | 149 | 0,4 |
| Yatırım Amaçlı Gayrimenkuller (Net) | 0 | 0 | 0 | 0,0 | 0 | 0 | 0 | 0,0 |
| Cari Vergi Varlığı | 0 | 0 | 0 | 0,0 | 0 | 0 | 0 | 0,0 |
| Ertelenmiş Vergi Varlığı | 0 | 0 | 0 | 0,0 | 21 | 0 | 21 | 0,1 |
| Diğer Aktifler | 1.003 | 72 | 1.075 | 2,2 | 583 | 61 | 645 | 1,9 |
| Toplam Varlıklar | 23.424 | 25.300 | 48.725 | 100,0 | 15.727 | 18.756 | 34.483 | 100,0 |

Yükümlülükler

(Milyon TL)

| | Aralık 2022 | | | % | Aralık 2021 | | | % |
|---|---------------|---------------|---------------|--------------|---------------|---------------|---------------|--------------|
| | TP | YP | Toplam | Dağ. | TP | YP | Toplam | Dağ. |
| Mevduat | 0 | 0 | 0 | 0,0 | 0 | 0 | 0 | 0,0 |
| Alınan Krediler | 1.891 | 3.759 | 5.650 | 11,6 | 4.024 | 4.352 | 8.376 | 24,3 |
| Para Piyasalarına Borçlar | 1.311 | 7.944 | 9.255 | 19,0 | 1.468 | 3.982 | 5.451 | 15,8 |
| İhraç Edilen Menkul Kıymetler (Net) | 10.053 | 4.343 | 14.396 | 29,5 | 6.370 | 2.426 | 8.796 | 25,5 |
| Bonolar | 6.901 | 0 | 6.901 | 14,2 | 2.892 | 0 | 2.892 | 8,4 |
| Varlığa Dayalı Menkul Kıymetler | 0 | 0 | 0 | 0,0 | 0 | 0 | 0 | 0,0 |
| Tahviller | 3.153 | 4.343 | 7.496 | 15,4 | 3.478 | 2.426 | 5.904 | 17,1 |
| Fonlar | 306 | 6.779 | 7.086 | 14,5 | 83 | 4.137 | 4.220 | 12,2 |
| Müstakriz Fonları | 76 | 423 | 499 | 1,0 | 35 | 56 | 91 | 0,3 |
| Diğer | 230 | 6.356 | 6.587 | 13,5 | 48 | 4.081 | 4.129 | 12,0 |
| Gerçeğe Uygun Değer Farkı K/Z Yansıtılan FY | 0 | 0 | 0 | 0,0 | 0 | 0 | 0 | 0,0 |
| Türev Finansal Yükümlülükler | 6 | 87 | 93 | 0,2 | 149 | 27 | 176 | 0,5 |
| Türev FY Gerçeğe Uygun Değer Farkı K/Z Yans. Kısmı | 6 | 87 | 93 | 0,2 | 149 | 27 | 176 | 0,5 |
| Türev FY Ger.Uyg.Değ.Farkı Diğ.Kaps.Gelire Yans. Kısmı | 0 | 0 | 0 | 0,0 | 0 | 0 | 0 | 0,0 |
| Faktoring Yükümlülükleri | 0 | 0 | 0 | 0,0 | 0 | 0 | 0 | 0,0 |
| Kiralama İşlemlerinden Yükümlülükler (Net) | 13 | 0 | 13 | 0,0 | 9 | 0 | 9 | 0,0 |
| Karşılıklar | 755 | 7 | 762 | 1,6 | 301 | 0 | 301 | 0,9 |
| Genel Karşılıklar (TFRS 9 uygulamayan b.) | 0 | 0 | 0 | 0,0 | 0 | 0 | 0 | 0,0 |
| Yeniden Yapılanma Karşılığı | 0 | 0 | 0 | 0,0 | 0 | 0 | 0 | 0,0 |
| Çalışan Hakları Karşılığı | 155 | 0 | 155 | 0,3 | 95 | 0 | 95 | 0,3 |
| Sigorta Teknik Karşılıkları (Net) | 0 | 0 | 0 | 0,0 | 0 | 0 | 0 | 0,0 |
| Diğer Karşılıklar | 600 | 7 | 607 | 1,2 | 206 | 0 | 206 | 0,6 |
| Cari Vergi Borcu | 164 | 0 | 164 | 0,3 | 71 | 0 | 71 | 0,2 |
| Ertelenmiş Vergi Borcu | 6 | 0 | 6 | 0,0 | 0 | 0 | 0 | 0,0 |
| Satış Amaç.Elde Tut.ve Dur..Faal.İliş. DV Borçları (Net) | 0 | 0 | 0 | 0,0 | 0 | 0 | 0 | 0,0 |
| Satış Amaçlı | 0 | 0 | 0 | 0,0 | 0 | 0 | 0 | 0,0 |
| Durdurulan Faaliyetlere İlişkin | 0 | 0 | 0 | 0,0 | 0 | 0 | 0 | 0,0 |
| Sermaye Benzeri Borçlanma Araçları | 0 | 0 | 0 | 0,0 | 0 | 0 | 0 | 0,0 |
| Krediler | 0 | 0 | 0 | 0,0 | 0 | 0 | 0 | 0,0 |
| Diğer Borçlanma Araçları | 0 | 0 | 0 | 0,0 | 0 | 0 | 0 | 0,0 |
| Diğer Yükümlülükler | 1.395 | 4.780 | 6.174 | 12,7 | 684 | 3.538 | 4.222 | 12,2 |
| Özkaynaklar | 5.240 | -115 | 5.125 | 10,5 | 2.922 | -60 | 2.862 | 8,3 |
| Ödenmiş Sermaye | 1.194 | 0 | 1.194 | 2,4 | 1.194 | 0 | 1.194 | 3,5 |
| Sermaye Yedekleri | 106 | 0 | 106 | 0,2 | 54 | 0 | 54 | 0,2 |
| Hisse Senedi İhraç Primleri | 0 | 0 | 0 | 0,0 | 0 | 0 | 0 | 0,0 |
| Hisse Senedi İptal Kârları | 0 | 0 | 0 | 0,0 | 0 | 0 | 0 | 0,0 |
| Diğer Sermaye Yedekleri | 106 | 0 | 106 | 0,2 | 54 | 0 | 54 | 0,2 |
| K/Z'da Yen.Sınıf.mayacak Bir.Diğ.Kaps.Gel./Gid. | -11 | 9 | -2 | 0,0 | -4 | 7 | 3 | 0,0 |
| K/Z'da Yen.Sınıf.dırılacak Bir.Diğ.Kaps.Gel./Gid. | 313 | -124 | 189 | 0,4 | -112 | -67 | -179 | -0,5 |
| Kâr Yedekleri | 1.717 | 0 | 1.717 | 3,5 | 1.073 | 0 | 1.073 | 3,1 |
| Yasal Yedekler | 126 | 0 | 126 | 0,3 | 91 | 0 | 91 | 0,3 |
| Statü Yedekleri | 0 | 0 | 0 | 0,0 | 0 | 0 | 0 | 0,0 |
| Olağanüstü Yedekler | 1.591 | 0 | 1.591 | 3,3 | 982 | 0 | 982 | 2,8 |
| Diğer Kâr Yedekleri | 0 | 0 | 0 | 0,0 | 0 | 0 | 0 | 0,0 |
| Kâr veya Zarar | 1.922 | 0 | 1.922 | 3,9 | 718 | 0 | 718 | 2,1 |
| Geçmiş Yıllar Kâr veya Zararları | 22 | 0 | 22 | 0,0 | 22 | 0 | 22 | 0,1 |
| Dönem Net Kâr veya Zararı | 1.900 | 0 | 1.900 | 3,9 | 696 | 0 | 696 | 2,0 |
| Toplam Yükümlülükler | 21.141 | 27.584 | 48.725 | 100,0 | 16.081 | 18.402 | 34.483 | 100,0 |

Aktif Yatırım Bankası A.Ş.

Bilanço Dışı Yükümlülükler

(Milyon TL)

| | Aralık 2022 | | | Aralık 2021 | | |
|---|---------------|----------------|----------------|---------------|---------------|----------------|
| | TP | YP | Toplam | TP | YP | Toplam |
| Garanti ve Kefaletler | 1.611 | 2.480 | 4.091 | 860 | 3.606 | 4.466 |
| Teminat Mektupları | 1.553 | 1.589 | 3.141 | 850 | 2.069 | 2.919 |
| Banka Kredileri | 0 | 0 | 0 | 0 | 0 | 0 |
| Akreditifler | 0 | 891 | 891 | 0 | 396 | 396 |
| Garanti Verilen Prefinansmanlar | 0 | 0 | 0 | 0 | 0 | 0 |
| Cirolar | 0 | 0 | 0 | 0 | 0 | 0 |
| Diğer Garanti ve Kefaletler | 58 | 0 | 58 | 11 | 1.141 | 1.152 |
| Taahhütler | 38.583 | 2.973 | 41.556 | 28.445 | 444 | 28.888 |
| Cayılabilir Taahhütler | 1.201 | 2.973 | 4.174 | 833 | 444 | 1.276 |
| Cayılabilir Taahhütler | 37.382 | 0 | 37.382 | 27.612 | 0 | 27.612 |
| Türev Finansal Araçlar | 4.858 | 26.752 | 31.610 | 3.308 | 18.213 | 21.521 |
| Riskten Korunma Amaçlı Türev Finansal Araçlar | 0 | 0 | 0 | 0 | 0 | 0 |
| Alım Satım Amaçlı İşlemler | 4.858 | 26.752 | 31.610 | 3.308 | 18.213 | 21.521 |
| Emanet ve Rehinli Kıymetler | 41.075 | 93.091 | 134.166 | 36.435 | 58.331 | 94.766 |
| Emanet Kıymetler | 17.388 | 12.892 | 30.280 | 12.374 | 6.483 | 18.858 |
| Rehinli Kıymetler | 23.528 | 80.199 | 103.727 | 23.823 | 51.847 | 75.670 |
| Kabul Edilen Avaller ve Kefaletler | 159 | 0 | 159 | 238 | 0 | 238 |
| Toplam Bilanço Dışı Hesaplar | 86.127 | 125.296 | 211.422 | 69.049 | 80.593 | 149.642 |

Gelir ve Gider Kalemleri

(Milyon TL)

| | Aralık 2022 | Aralık 2021 |
|---|--------------|--------------|
| Faiz Gelirleri | 5.546 | 3.054 |
| Kredilerden Alınan Faizler | 3.483 | 2.199 |
| Zorunlu Karşılıklardan Alınan Faizler | 15 | 54 |
| Bankalardan Alınan Faizler | 44 | 7 |
| Para Piyasası İşlemlerinden Alınan Faizler | 42 | 10 |
| Menkul Değerlerden Alınan Faizler | 1.961 | 783 |
| Diğer Faiz Gelirleri | 1 | 0 |
| Faiz Giderleri | 2.657 | 1.804 |
| Mevduata Verilen Faizler | 0 | 0 |
| Kullanılan Kredilere Verilen Faizler | 365 | 226 |
| Para Piyasası İşlemlerine Verilen Faizler | 313 | 162 |
| İhraç Edilen Menkul Kıymetlere Verilen Faizler | 1.964 | 1.401 |
| Diğer Faiz Giderleri | 16 | 14 |
| Net Faiz Geliri/Gideri | 2.889 | 1.250 |
| Net Ücret ve Komisyon Gelirleri/Giderleri | 291 | 83 |
| Alınan Ücret ve Komisyonlar | 872 | 277 |
| Verilen Ücret ve Komisyonlar (-) | 581 | 194 |
| Temettü Gelirleri | 2 | 1 |
| Ticari Kar/Zarar (Net) | 854 | 206 |
| Sermaye Piyasası İşlemleri Kâr/Zararı | 537 | 109 |
| Türev Finansal İşlemlerden Kar/Zarar | -96 | 214 |
| Kambiyo İşlemleri Kâr/Zararı | 413 | -117 |
| Diğer Faaliyet Gelirleri | 359 | 211 |
| Faaliyet Brüt Karı | 4.394 | 1.751 |
| Beklenen Zarar Karşılıkları Giderleri (-) (TFRS 9 uygulayan b.) | 253 | 234 |
| Diğer Karşılık Giderleri (-) (TFRS 9 uygulayan b.) | 478 | 50 |
| Kredi Karşılıkları (-) (TFRS 9 uygulamayan b.) | 0 | 0 |
| Personel Giderleri (-) | 367 | -199 |
| Diğer Faaliyet Giderleri (-) | 680 | 348 |
| Net Faaliyet Karı/Zararı | 2.616 | 919 |
| Birleşme İşlemi Sonrası Gelir Olarak Kaydedilen Fazlalık Tutarı | 0 | 0 |
| Özkaynak Yöntemi Uygulanan Ortaklıklardan Kar/Zarar | 0 | 0 |
| Net Parasal Pozisyon Kar/Zararı | 0 | 0 |
| Sürdürülen Faaliyetler Vergi Öncesi Kar/Zarar | 2.616 | 919 |
| Sürdürülen Faaliyetler Vergi Karşılığı (±) | -715 | -223 |
| Sürdürülen Faaliyetler Dönem Net Kar/Zararı | 1.900 | 696 |
| Durdurulan Faaliyetler Dönem Net Kar/Zararı | 0 | 0 |
| Net Dönem Karı / Zararı | 1.900 | 696 |

Rasyolar

(%)

| | Aralık 2022 | Aralık 2021 |
|---|-------------|-------------|
| Sermaye Yeterliliği | | |
| Sermaye Yeterliliği Oranı | 16,8 | 13,8 |
| Özkaynaklar / Toplam Varlıklar | 10,5 | 8,3 |
| (Özkaynaklar - Duran Varlıklar) / Toplam Varlıklar | 8,8 | 6,2 |
| Net Bilanço Pozisyonu / Özkaynaklar | -48,4 | 9,8 |
| (Net Bilanço Pozisyonu + Net Nazım Hesap Pozisyonu) / Özkaynaklar | 0,4 | 12,1 |
| Bilanço Yapısı | | |
| TP Varlıklar / Toplam Varlıklar | 48,1 | 45,6 |
| TP Yükümlülükler / Toplam Yükümlülükler | 43,4 | 46,6 |
| YP Varlıklar / YP Yükümlülükler | 91,7 | 101,9 |
| TP Mevduat / Toplam Mevduat | - | - |
| TP Krediler / Toplam Krediler | 52,7 | 63,3 |
| Toplam Mevduat / Toplam Varlıklar | 0,0 | 0,0 |
| Alınan Krediler / Toplam Varlıklar | 11,6 | 24,3 |
| Aktif Kalitesi | | |
| Finansal Varlıklar (net) / Toplam Varlıklar | 52,6 | 51,8 |
| Toplam Krediler / Toplam Varlıklar | 37,6 | 43,4 |
| Toplam Krediler / Toplam Mevduat | - | - |
| Duran Varlıklar / Toplam Varlıklar | 1,7 | 2,1 |
| Tüketici Kredileri / Toplam Krediler | 41,7 | 43,5 |
| Likidite | | |
| Likit Varlıklar / Toplam Varlıklar | 23,9 | 25,8 |
| Likit Varlıklar / Kısa Vadeli Yükümlülükler | 32,5 | 42,0 |
| TP Likit Varlıklar / Toplam Varlıklar | 5,4 | 1,1 |
| Karlılık | | |
| Ortalama Aktif Karlılığı | 4,6 | 2,6 |
| Ortalama Özkaynak Karlılığı | 45,4 | 26,4 |
| Sürdürülen Faaliyeler Dönem Net Kar (Zarar) / Toplam Varlıklar | 3,9 | 2,0 |
| Gelir-Gider Yapısı | | |
| Karşılık Sonrası Net Faiz Geliri / Toplam Varlıklar | 4,4 | 2,8 |
| Karşılık Sonrası Net Faiz Geliri / Faaliyet Brüt Karı | 49,1 | 55,1 |
| Faiz Dışı Gelirler (net) / Toplam Varlıklar | 3,1 | 1,5 |
| Diğer Faaliyet Giderleri / Toplam Varlıklar | 1,4 | 1,0 |
| Personel Giderleri / Diğer Faaliyet Giderleri | 54,0 | 57,1 |
| Faiz Dışı Gelirler (net) / Diğer Faaliyet Giderleri | 221,3 | 143,8 |

Bank of America Yatırım Bank A.Ş.

Varlıklar

(Milyon TL)

| | Aralık 2022 | | | % | Aralık 2021 | | | % |
|--|--------------|--------------|--------------|--------------|-------------|--------------|--------------|--------------|
| | TP | YP | Toplam | Dağ. | TP | YP | Toplam | Dağ. |
| Finansal Varlıklar (Net) | 1.266 | 3.705 | 4.970 | 93,4 | 649 | 1.978 | 2.627 | 91,9 |
| Nakit ve Nakit Benzerleri | 1.257 | 3.705 | 4.962 | 93,2 | 600 | 1.978 | 2.578 | 90,1 |
| Nakit Değerler ve Merkez Bankası | 16 | 48 | 63 | 1,2 | 20 | 33 | 53 | 1,8 |
| Bankalar | 1.241 | 3.657 | 4.898 | 92,0 | 580 | 1.945 | 2.526 | 88,3 |
| Para Piyasalarından Alacaklar | 0 | 0 | 0 | 0,0 | 0 | 0 | 0 | 0,0 |
| Beklenen Zarar Karşılıkları (-) (TFRS 9 uygulayan b.) | 0 | 0 | 0 | 0,0 | 0 | 0 | 0 | 0,0 |
| Gerçeğe Uygun Değer Farkı K/Z Yansıtılan FV | 7 | 0 | 7 | 0,1 | 47 | 0 | 47 | 1,7 |
| Devlet Borçlanma Senetleri | 7 | 0 | 7 | 0,1 | 47 | 0 | 47 | 1,7 |
| Sermayede Payı Temsil Eden Menkul Değerler | 0 | 0 | 0 | 0,0 | 0 | 0 | 0 | 0,0 |
| Diğer Finansal Varlıklar | 0 | 0 | 0 | 0,0 | 0 | 0 | 0 | 0,0 |
| Gerçeğe Uyg.D.Farkı Diğer Kaps. Gelire Yans. FV | 2 | 0 | 2 | 0,0 | 2 | 0 | 2 | 0,1 |
| Devlet Borçlanma Senetleri | 0 | 0 | 0 | 0,0 | 0 | 0 | 0 | 0,0 |
| Sermayede Payı Temsil Eden Menkul Değerler | 2 | 0 | 2 | 0,0 | 2 | 0 | 2 | 0,1 |
| Diğer Finansal Varlıklar | 0 | 0 | 0 | 0,0 | 0 | 0 | 0 | 0,0 |
| Türev Finansal Varlıklar | 0 | 0 | 0 | 0,0 | 0 | 0 | 0 | 0,0 |
| Türev FV Gerçeğe Uygun Değer Farkı K/Z Yan.Kısmı | 0 | 0 | 0 | 0,0 | 0 | 0 | 0 | 0,0 |
| Türev FV Ger.Uyg.D.Farkı Diğ.Kaps.Gel.Yans.Kısmı | 0 | 0 | 0 | 0,0 | 0 | 0 | 0 | 0,0 |
| İtfa Edilmiş Maliyeti ile Ölçülen FV (Net) | 0 | 0 | 0 | 0,0 | 0 | 0 | 0 | 0,0 |
| Krediler | 0 | 0 | 0 | 0,0 | 0 | 0 | 0 | 0,0 |
| Kiralama İşlemlerinden Alacaklar | 0 | 0 | 0 | 0,0 | 0 | 0 | 0 | 0,0 |
| Factoring Alacakları | 0 | 0 | 0 | 0,0 | 0 | 0 | 0 | 0,0 |
| İtfa Edilmiş Maliyeti ile Ölçülen Diğer FV | 0 | 0 | 0 | 0,0 | 0 | 0 | 0 | 0,0 |
| Devlet Borçlanma Senetleri | 0 | 0 | 0 | 0,0 | 0 | 0 | 0 | 0,0 |
| Diğer Finansal Varlıklar | 0 | 0 | 0 | 0,0 | 0 | 0 | 0 | 0,0 |
| Beklenen Zarar Karşılık. (-) (TFRS 9 uygulayan b.) | 0 | 0 | 0 | 0,0 | 0 | 0 | 0 | 0,0 |
| Donuk Alacaklar (TFRS 9 uygulamayan b.) | 0 | 0 | 0 | 0,0 | 0 | 0 | 0 | 0,0 |
| Özel Karşılıklar (-) (TFRS 9 uygulamayan b.) | 0 | 0 | 0 | 0,0 | 0 | 0 | 0 | 0,0 |
| Satış Amaç. Elde Tut. ve Dur. Faal. İliş.Dur.V. (Net) | 0 | 0 | 0 | 0,0 | 0 | 0 | 0 | 0,0 |
| Satış Amaçlı | 0 | 0 | 0 | 0,0 | 0 | 0 | 0 | 0,0 |
| Durdurulan Faaliyetlere İlişkin | 0 | 0 | 0 | 0,0 | 0 | 0 | 0 | 0,0 |
| Ortaklık Yatırımları | 0 | 0 | 0 | 0,0 | 0 | 0 | 0 | 0,0 |
| İştirakler (Net) | 0 | 0 | 0 | 0,0 | 0 | 0 | 0 | 0,0 |
| Özkaynak Yöntemine Göre Değerlenenler | 0 | 0 | 0 | 0,0 | 0 | 0 | 0 | 0,0 |
| Konsolide Edilmeyenler | 0 | 0 | 0 | 0,0 | 0 | 0 | 0 | 0,0 |
| Bağlı Ortaklıklar (Net) | 0 | 0 | 0 | 0,0 | 0 | 0 | 0 | 0,0 |
| Konsolide Edilmeyen Mali Ortaklıklar | 0 | 0 | 0 | 0,0 | 0 | 0 | 0 | 0,0 |
| Konsolide Edilmeyen Mali Olmayan Ortaklıklar | 0 | 0 | 0 | 0,0 | 0 | 0 | 0 | 0,0 |
| Birlikte Kontrol Edilen Ortaklıklar (iş ortak.)(Net) | 0 | 0 | 0 | 0,0 | 0 | 0 | 0 | 0,0 |
| Özkaynak Yöntemine Göre Değerlenenler | 0 | 0 | 0 | 0,0 | 0 | 0 | 0 | 0,0 |
| Konsolide Edilmeyenler | 0 | 0 | 0 | 0,0 | 0 | 0 | 0 | 0,0 |
| Maddi Duran Varlıklar (Net) | 31 | 0 | 31 | 0,6 | 18 | 0 | 18 | 0,6 |
| Maddi Olmayan Duran Varlıklar (Net) | 3 | 0 | 3 | 0,1 | 2 | 0 | 2 | 0,1 |
| Şerefiye | 0 | 0 | 0 | 0,0 | 0 | 0 | 0 | 0,0 |
| Diğer | 3 | 0 | 3 | 0,1 | 2 | 0 | 2 | 0,1 |
| Yatırım Amaçlı Gayrimenkuller (Net) | 0 | 0 | 0 | 0,0 | 0 | 0 | 0 | 0,0 |
| Cari Vergi Varlığı | 0 | 0 | 0 | 0,0 | 0 | 0 | 0 | 0,0 |
| Ertelenmiş Vergi Varlığı | 29 | 0 | 29 | 0,5 | 19 | 0 | 19 | 0,7 |
| Diğer Aktifler | 91 | 200 | 291 | 5,5 | 194 | 0 | 194 | 6,8 |
| Toplam Varlıklar | 1.419 | 3.904 | 5.324 | 100,0 | 882 | 1.978 | 2.860 | 100,0 |

Yükümlülükler

(Milyon TL)

| | Aralık 2022 | | | % | Aralık 2021 | | | % |
|---|-------------|-------|--------|-------|-------------|-------|--------|-------|
| | TP | YP | Toplam | Dağ. | TP | YP | Toplam | Dağ. |
| Mevduat | 0 | 0 | 0 | 0,0 | 0 | 0 | 0 | 0,0 |
| Alınan Krediler | 0 | 0 | 0 | 0,0 | 0 | 0 | 0 | 0,0 |
| Para Piyasalarına Borçlar | 0 | 0 | 0 | 0,0 | 0 | 0 | 0 | 0,0 |
| İhraç Edilen Menkul Kıymetler (Net) | 0 | 0 | 0 | 0,0 | 0 | 0 | 0 | 0,0 |
| Bonolar | 0 | 0 | 0 | 0,0 | 0 | 0 | 0 | 0,0 |
| Varlığa Dayalı Menkul Kıymetler | 0 | 0 | 0 | 0,0 | 0 | 0 | 0 | 0,0 |
| Tahviller | 0 | 0 | 0 | 0,0 | 0 | 0 | 0 | 0,0 |
| Fonlar | 0 | 0 | 0 | 0,0 | 0 | 0 | 0 | 0,0 |
| Müstakriz Fonları | 0 | 0 | 0 | 0,0 | 0 | 0 | 0 | 0,0 |
| Diğer | 0 | 0 | 0 | 0,0 | 0 | 0 | 0 | 0,0 |
| Gerçeğe Uygun Değer Farkı K/Z Yansıtılan FY | 0 | 0 | 0 | 0,0 | 0 | 0 | 0 | 0,0 |
| Türev Finansal Yükümlülükler | 0 | 0 | 0 | 0,0 | 0 | 0 | 0 | 0,0 |
| Türev FY Gerçeğe Uygun Değer Farkı K/Z Yans. Kısmı | 0 | 0 | 0 | 0,0 | 0 | 0 | 0 | 0,0 |
| Türev FY Ger.Uyg.Değ.Farkı Diğ.Kaps.Gelire Yans. Kısm | 0 | 0 | 0 | 0,0 | 0 | 0 | 0 | 0,0 |
| Factoring Yükümlülükleri | 0 | 0 | 0 | 0,0 | 0 | 0 | 0 | 0,0 |
| Kiralama İşlemlerinden Yükümlülükler (Net) | 9 | 18 | 27 | 0,5 | 1 | 18 | 19 | 0,7 |
| Karşılıklar | 129 | 66 | 194 | 3,7 | 59 | 59 | 118 | 4,1 |
| Genel Karşılıklar (TFRS 9 uygulamayan b.) | 78 | 0 | 78 | 1,5 | 41 | 0 | 41 | 1,4 |
| Yeniden Yapılanma Karşılığı | 0 | 0 | 0 | 0,0 | 0 | 0 | 0 | 0,0 |
| Çalışan Hakları Karşılığı | 23 | 65 | 88 | 1,7 | 7 | 58 | 65 | 2,3 |
| Sigorta Teknik Karşılıkları (Net) | 0 | 0 | 0 | 0,0 | 0 | 0 | 0 | 0,0 |
| Diğer Karşılıklar | 27 | 1 | 29 | 0,5 | 11 | 1 | 12 | 0,4 |
| Cari Vergi Borcu | 94 | 0 | 94 | 1,8 | 46 | 0 | 46 | 1,6 |
| Ertelenmiş Vergi Borcu | 0 | 0 | 0 | 0,0 | 0 | 0 | 0 | 0,0 |
| Satış Amaç.Elde Tut.ve Dur..Faal.İliş. DV Borçları (Net) | 0 | 0 | 0 | 0,0 | 0 | 0 | 0 | 0,0 |
| Satış Amaçlı | 0 | 0 | 0 | 0,0 | 0 | 0 | 0 | 0,0 |
| Durdurulan Faaliyetlere İlişkin | 0 | 0 | 0 | 0,0 | 0 | 0 | 0 | 0,0 |
| Sermaye Benzeri Borçlanma Araçları | 0 | 0 | 0 | 0,0 | 0 | 0 | 0 | 0,0 |
| Krediler | 0 | 0 | 0 | 0,0 | 0 | 0 | 0 | 0,0 |
| Diğer Borçlanma Araçları | 0 | 0 | 0 | 0,0 | 0 | 0 | 0 | 0,0 |
| Diğer Yükümlülükler | 3 | 3.752 | 3.755 | 70,5 | 3 | 1.882 | 1.885 | 65,9 |
| Özkaynaklar | 1.253 | 0 | 1.253 | 23,5 | 793 | 0 | 793 | 27,7 |
| Ödenmiş Sermaye | 50 | 0 | 50 | 0,9 | 50 | 0 | 50 | 1,7 |
| Sermaye Yedekleri | 0 | 0 | 0 | 0,0 | 0 | 0 | 0 | 0,0 |
| Hisse Senedi İhraç Primleri | 0 | 0 | 0 | 0,0 | 0 | 0 | 0 | 0,0 |
| Hisse Senedi İptal Kârları | 0 | 0 | 0 | 0,0 | 0 | 0 | 0 | 0,0 |
| Diğer Sermaye Yedekleri | 0 | 0 | 0 | 0,0 | 0 | 0 | 0 | 0,0 |
| K/Z'da Yen.Sınıf.mayacak Bir.Diğ.Kaps.Gel./Gid. | -3 | 0 | -3 | 0,0 | 0 | 0 | 0 | 0,0 |
| K/Z'da Yen.Sınıf.dırılacak Bir.Diğ.Kaps.Gel./Gid. | 0 | 0 | 0 | 0,0 | 0 | 0 | 0 | 0,0 |
| Kâr Yedekleri | 743 | 0 | 743 | 14,0 | 549 | 0 | 549 | 19,2 |
| Yasal Yedekler | 14 | 0 | 14 | 0,3 | 14 | 0 | 14 | 0,5 |
| Statü Yedekleri | 0 | 0 | 0 | 0,0 | 0 | 0 | 0 | 0,0 |
| Olağanüstü Yedekler | 729 | 0 | 729 | 13,7 | 535 | 0 | 535 | 18,7 |
| Diğer Kâr Yedekleri | 0 | 0 | 0 | 0,0 | 0 | 0 | 0 | 0,0 |
| Kâr veya Zarar | 463 | 0 | 463 | 8,7 | 194 | 0 | 194 | 6,8 |
| Geçmiş Yıllar Kâr veya Zararları | 0 | 0 | 0 | 0,0 | 0 | 0 | 0 | 0,0 |
| Dönem Net Kâr veya Zararı | 463 | 0 | 463 | 8,7 | 194 | 0 | 194 | 6,8 |
| Toplam Yükümlülükler | 1.488 | 3.836 | 5.324 | 100,0 | 901 | 1.959 | 2.860 | 100,0 |

Bank of America Yatırım Bank A.Ş.

Bilanço Dışı Yükümlülükler

(Milyon TL)

| | Aralık 2022 | | | Aralık 2021 | | |
|---|-------------|------------|--------------|-------------|------------|------------|
| | TP | YP | Toplam | TP | YP | Toplam |
| Garanti ve Kefaletler | 0 | 0 | 0 | 0 | 0 | 0 |
| Teminat Mektupları | 0 | 0 | 0 | 0 | 0 | 0 |
| Banka Kredileri | 0 | 0 | 0 | 0 | 0 | 0 |
| Akreditifler | 0 | 0 | 0 | 0 | 0 | 0 |
| Garanti Verilen Prefinansmanlar | 0 | 0 | 0 | 0 | 0 | 0 |
| Cirolar | 0 | 0 | 0 | 0 | 0 | 0 |
| Diğer Garanti ve Kefaletler | 0 | 0 | 0 | 0 | 0 | 0 |
| Taahhütler | 0 | 0 | 0 | 0 | 0 | 0 |
| Cayılamaz Taahhütler | 0 | 0 | 0 | 0 | 0 | 0 |
| Cayılabilir Taahhütler | 0 | 0 | 0 | 0 | 0 | 0 |
| Türev Finansal Araçlar | 0 | 0 | 0 | 0 | 0 | 0 |
| Riskten Korunma Amaçlı Türev Finansal Araçlar | 0 | 0 | 0 | 0 | 0 | 0 |
| Alım Satım Amaçlı İşlemler | 0 | 0 | 0 | 0 | 0 | 0 |
| Emanet ve Rehinli Kıymetler | 847 | 628 | 1.475 | 281 | 301 | 582 |
| Emanet Kıymetler | 828 | 628 | 1.455 | 281 | 301 | 582 |
| Rehinli Kıymetler | 20 | 0 | 20 | 0 | 0 | 0 |
| Kabul Edilen Avaller ve Kefaletler | 0 | 0 | 0 | 0 | 0 | 0 |
| Toplam Bilanço Dışı Hesaplar | 847 | 628 | 1.475 | 281 | 301 | 582 |

Gelir ve Gider Kalemleri

(Milyon TL)

| | Aralık 2022 | Aralık 2021 |
|---|-------------|-------------|
| Faiz Gelirleri | 88 | 99 |
| Kredilerden Alınan Faizler | 0 | 0 |
| Zorunlu Karşılıklardan Alınan Faizler | 0 | 0 |
| Bankalardan Alınan Faizler | 0 | 0 |
| Para Piyasası İşlemlerinden Alınan Faizler | 0 | 0 |
| Menkul Değerlerden Alınan Faizler | 4 | 14 |
| Diğer Faiz Gelirleri | 84 | 85 |
| Faiz Giderleri | 1 | 0 |
| Mevduata Verilen Faizler | 0 | 0 |
| Kullanılan Kredilere Verilen Faizler | 0 | 0 |
| Para Piyasası İşlemlerine Verilen Faizler | 0 | 0 |
| İhraç Edilen Menkul Kıymetlere Verilen Faizler | 0 | 0 |
| Diğer Faiz Giderleri | 1 | 0 |
| Net Faiz Geliri/Gideri | 87 | 98 |
| Net Ücret ve Komisyon Gelirleri/Giderleri | 670 | 275 |
| Alınan Ücret ve Komisyonlar | 832 | 343 |
| Verilen Ücret ve Komisyonlar (-) | 162 | 69 |
| Temettü Gelirleri | 0 | 0 |
| Ticari Kar/Zarar (Net) | 26 | 11 |
| Sermaye Piyasası İşlemleri Kâr/Zararı | -6 | -18 |
| Türev Finansal İşlemlerden Kar/Zarar | 0 | 0 |
| Kambiyo İşlemleri Kâr/Zararı | 32 | 28 |
| Diğer Faaliyet Gelirleri | 203 | 105 |
| Faaliyet Brüt Karı | 986 | 488 |
| Beklenen Zarar Karşılıkları Giderleri (-) (TFRS 9 uygulayan b.) | 0 | 0 |
| Diğer Karşılık Giderleri (-) (TFRS 9 uygulayan b.) | 0 | 0 |
| Kredi Karşılıkları (-) (TFRS 9 uygulamayan b.) | 37 | 24 |
| Personel Giderleri (-) | 173 | -111 |
| Diğer Faaliyet Giderleri (-) | 142 | 83 |
| Net Faaliyet Karı/Zararı | 634 | 270 |
| Birleşme İşlemi Sonrası Gelir Olarak Kaydedilen Fazlalık Tutarı | 0 | 0 |
| Özkaynak Yöntemi Uygulanan Ortaklıklardan Kar/Zarar | 0 | 0 |
| Net Parasal Pozisyon Kar/Zararı | 0 | 0 |
| Sürdürülen Faaliyetler Vergi Öncesi Kar/Zarar | 634 | 270 |
| Sürdürülen Faaliyetler Vergi Karşılığı (±) | -171 | -75 |
| Sürdürülen Faaliyetler Dönem Net Kar/Zararı | 463 | 194 |
| Durdurulan Faaliyetler Dönem Net Kar/Zararı | 0 | 0 |
| Net Dönem Karı / Zararı | 463 | 194 |

Rasyolar

(%)

| | Aralık 2022 | Aralık 2021 |
|---|-------------|-------------|
| Sermaye Yeterliliği | | |
| Sermaye Yeterliliği Oranı | 63,6 | 64,7 |
| Özkaynaklar / Toplam Varlıklar | 23,5 | 27,7 |
| (Özkaynaklar - Duran Varlıklar) / Toplam Varlıklar | 22,9 | 27,0 |
| Net Bilanço Pozisyonu / Özkaynaklar | 5,5 | 2,5 |
| (Net Bilanço Pozisyonu + Net Nazım Hesap Pozisyonu) / Özkaynaklar | 5,5 | 2,5 |
| Bilanço Yapısı | | |
| TP Varlıklar / Toplam Varlıklar | 26,7 | 30,8 |
| TP Yükümlülükler / Toplam Yükümlülükler | 28,0 | 31,5 |
| YP Varlıklar / YP Yükümlülükler | 101,8 | 101,0 |
| TP Mevduat / Toplam Mevduat | - | - |
| TP Krediler / Toplam Krediler | - | - |
| Toplam Mevduat / Toplam Varlıklar | 0,0 | 0,0 |
| Alınan Krediler / Toplam Varlıklar | 0,0 | 0,0 |
| Aktif Kalitesi | | |
| Finansal Varlıklar (net) / Toplam Varlıklar | 93,4 | 91,9 |
| Toplam Krediler / Toplam Varlıklar | 0,0 | 0,0 |
| Toplam Krediler / Toplam Mevduat | - | - |
| Duran Varlıklar / Toplam Varlıklar | 0,6 | 0,7 |
| Tüketici Kredileri / Toplam Krediler | - | - |
| Likidite | | |
| Likit Varlıklar / Toplam Varlıklar | 93,2 | 90,1 |
| Likit Varlıklar / Kısa Vadeli Yükümlülükler | 131,6 | 136,2 |
| TP Likit Varlıklar / Toplam Varlıklar | 23,6 | 21,0 |
| Karlılık | | |
| Ortalama Aktif Karlılığı | 11,4 | 8,8 |
| Ortalama Özkaynak Karlılığı | 45,4 | 27,1 |
| Sürdürülen Faaliyeler Dönem Net Kar (Zarar) / Toplam Varlıklar | 8,7 | 6,8 |
| Gelir-Gider Yapısı | | |
| Karşılık Sonrası Net Faiz Geliri / Toplam Varlıklar | 0,9 | 2,6 |
| Karşılık Sonrası Net Faiz Geliri / Faaliyet Brüt Karı | 5,1 | 15,1 |
| Faiz Dışı Gelirler (net) / Toplam Varlıklar | 16,9 | 13,6 |
| Diğer Faaliyet Giderleri / Toplam Varlıklar | 2,7 | 2,9 |
| Personel Giderleri / Diğer Faaliyet Giderleri | 121,2 | 133,6 |
| Faiz Dışı Gelirler (net) / Diğer Faaliyet Giderleri | 631,1 | 468,6 |

BankPozitif Kredi ve Kalkınma Bankası A.Ş.

Varlıklar

(Milyon TL)

| | Aralık 2022 | | | % | Aralık 2021 | | | % |
|--|-------------|------------|--------------|--------------|-------------|------------|--------------|--------------|
| | TP | YP | Toplam | Dağ. | TP | YP | Toplam | Dağ. |
| Finansal Varlıklar (Net) | 142 | 135 | 276 | 24,6 | 74 | 163 | 237 | 17,8 |
| Nakit ve Nakit Benzerleri | 0 | 110 | 110 | 9,8 | 1 | 160 | 161 | 12,1 |
| Nakit Değerler ve Merkez Bankası | 0 | 97 | 97 | 8,7 | 0 | 129 | 129 | 9,7 |
| Bankalar | 0 | 13 | 13 | 1,2 | 0 | 31 | 32 | 2,4 |
| Para Piyasalarından Alacaklar | 0 | 0 | 0 | 0,0 | 0 | 0 | 0 | 0,0 |
| Beklenen Zarar Karşılıkları (-) (TFRS 9 uygulayan b.) | 0 | 0 | 0 | 0,0 | 0 | 0 | 0 | 0,0 |
| Gerçeğe Uygun Değer Farkı K/Z Yansıtılan FV | 2 | 0 | 2 | 0,2 | 7 | 0 | 7 | 0,5 |
| Devlet Borçlanma Senetleri | 2 | 0 | 2 | 0,2 | 7 | 0 | 7 | 0,5 |
| Sermayede Payı Temsil Eden Menkul Değerler | 0 | 0 | 0 | 0,0 | 0 | 0 | 0 | 0,0 |
| Diğer Finansal Varlıklar | 0 | 0 | 0 | 0,0 | 0 | 0 | 0 | 0,0 |
| Gerçeğe Uyg.D.Farkı Diğer Kaps. Gelire Yans. FV | 124 | 0 | 124 | 11,1 | 59 | 0 | 59 | 4,4 |
| Devlet Borçlanma Senetleri | 124 | 0 | 124 | 11,1 | 59 | 0 | 59 | 4,4 |
| Sermayede Payı Temsil Eden Menkul Değerler | 0 | 0 | 0 | 0,0 | 0 | 0 | 0 | 0,0 |
| Diğer Finansal Varlıklar | 0 | 0 | 0 | 0,0 | 0 | 0 | 0 | 0,0 |
| Türev Finansal Varlıklar | 15 | 25 | 39 | 3,5 | 7 | 3 | 10 | 0,8 |
| Türev FV Gerçeğe Uygun Değer Farkı K/Z Yan.Kısmı | 15 | 25 | 39 | 3,5 | 7 | 3 | 10 | 0,8 |
| Türev FV Ger.Uyg.D.Farkı Diğ.Kaps.Gel.Yans.Kısmı | 0 | 0 | 0 | 0,0 | 0 | 0 | 0 | 0,0 |
| İtfa Edilmiş Maliyeti ile Ölçülen FV (Net) | 79 | 625 | 704 | 62,6 | 202 | 765 | 967 | 72,6 |
| Krediler | 202 | 514 | 715 | 63,6 | 357 | 660 | 1.016 | 76,3 |
| Kiralama İşlemlerinden Alacaklar | 0 | 112 | 112 | 9,9 | 0 | 105 | 105 | 7,9 |
| Factoring Alacakları | 0 | 0 | 0 | 0,0 | 0 | 0 | 0 | 0,0 |
| İtfa Edilmiş Maliyeti ile Ölçülen Diğer FV | 0 | 0 | 0 | 0,0 | 0 | 0 | 0 | 0,0 |
| Devlet Borçlanma Senetleri | 0 | 0 | 0 | 0,0 | 0 | 0 | 0 | 0,0 |
| Diğer Finansal Varlıklar | 0 | 0 | 0 | 0,0 | 0 | 0 | 0 | 0,0 |
| Beklenen Zarar Karşılık. (-) (TFRS 9 uygulayan b.) | 123 | 0 | 123 | 11,0 | 154 | 0 | 154 | 11,6 |
| Donuk Alacaklar (TFRS 9 uygulamayan b.) | 0 | 0 | 0 | 0,0 | 0 | 0 | 0 | 0,0 |
| Özel Karşılıklar (-) (TFRS 9 uygulamayan b.) | 0 | 0 | 0 | 0,0 | 0 | 0 | 0 | 0,0 |
| Satış Amaç. Elde Tut. ve Dur. Faal. İliş.Dur.V. (Net) | 0 | 0 | 0 | 0,0 | 67 | 0 | 67 | 5,0 |
| Satış Amaçlı | 0 | 0 | 0 | 0,0 | 67 | 0 | 67 | 5,0 |
| Durdurulan Faaliyetlere İlişkin | 0 | 0 | 0 | 0,0 | 0 | 0 | 0 | 0,0 |
| Ortaklık Yatırımları | 4 | 0 | 4 | 0,4 | 4 | 0 | 4 | 0,3 |
| İştirakler (Net) | 0 | 0 | 0 | 0,0 | 0 | 0 | 0 | 0,0 |
| Özkaynak Yöntemine Göre Değerlenenler | 0 | 0 | 0 | 0,0 | 0 | 0 | 0 | 0,0 |
| Konsolide Edilmeyenler | 0 | 0 | 0 | 0,0 | 0 | 0 | 0 | 0,0 |
| Bağlı Ortaklıklar (Net) | 4 | 0 | 4 | 0,4 | 4 | 0 | 4 | 0,3 |
| Konsolide Edilmeyen Mali Ortaklıklar | 0 | 0 | 0 | 0,0 | 0 | 0 | 0 | 0,0 |
| Konsolide Edilmeyen Mali Olmayan Ortaklıklar | 4 | 0 | 4 | 0,4 | 4 | 0 | 4 | 0,3 |
| Birlikte Kontrol Edilen Ortaklıklar (iş ortak.)(Net) | 0 | 0 | 0 | 0,0 | 0 | 0 | 0 | 0,0 |
| Özkaynak Yöntemine Göre Değerlenenler | 0 | 0 | 0 | 0,0 | 0 | 0 | 0 | 0,0 |
| Konsolide Edilmeyenler | 0 | 0 | 0 | 0,0 | 0 | 0 | 0 | 0,0 |
| Maddi Duran Varlıklar (Net) | 19 | 0 | 19 | 1,7 | 14 | 0 | 14 | 1,0 |
| Maddi Olmayan Duran Varlıklar (Net) | 5 | 0 | 5 | 0,4 | 4 | 0 | 4 | 0,3 |
| Şerefiye | 0 | 0 | 0 | 0,0 | 0 | 0 | 0 | 0,0 |
| Diğer | 5 | 0 | 5 | 0,4 | 4 | 0 | 4 | 0,3 |
| Yatırım Amaçlı Gayrimenkuller (Net) | 0 | 0 | 0 | 0,0 | 0 | 0 | 0 | 0,0 |
| Cari Vergi Varlığı | 7 | 0 | 7 | 0,6 | 0 | 0 | 0 | 0,0 |
| Ertelenmiş Vergi Varlığı | 6 | 0 | 6 | 0,5 | 11 | 0 | 11 | 0,8 |
| Diğer Aktifler | 102 | 1 | 103 | 9,1 | 27 | 1 | 27 | 2,1 |
| Toplam Varlıklar | 363 | 761 | 1.124 | 100,0 | 402 | 929 | 1.332 | 100,0 |

Yükümlülükler

(Milyon TL)

| | Aralık 2022 | | | % | Aralık 2021 | | | % |
|---|-------------|------------|--------------|--------------|-------------|------------|--------------|--------------|
| | TP | YP | Toplam | Dağ. | TP | YP | Toplam | Dağ. |
| Mevduat | 0 | 0 | 0 | 0,0 | 0 | 0 | 0 | 0,0 |
| Alınan Krediler | 6 | 649 | 654 | 58,2 | 3 | 858 | 860 | 64,6 |
| Para Piyasalarına Borçlar | 1 | 0 | 1 | 0,0 | 31 | 0 | 31 | 2,3 |
| İhraç Edilen Menkul Kıymetler (Net) | 0 | 0 | 0 | 0,0 | 0 | 0 | 0 | 0,0 |
| Bonolar | 0 | 0 | 0 | 0,0 | 0 | 0 | 0 | 0,0 |
| Varlığa Dayalı Menkul Kıymetler | 0 | 0 | 0 | 0,0 | 0 | 0 | 0 | 0,0 |
| Tahviller | 0 | 0 | 0 | 0,0 | 0 | 0 | 0 | 0,0 |
| Fonlar | 1 | 9 | 10 | 0,9 | 8 | 58 | 67 | 5,0 |
| Müstakriz Fonları | 1 | 9 | 10 | 0,9 | 8 | 58 | 67 | 5,0 |
| Diğer | 0 | 0 | 0 | 0,0 | 0 | 0 | 0 | 0,0 |
| Gerçeğe Uygun Değer Farkı K/Z Yansıtılan FY | 0 | 0 | 0 | 0,0 | 0 | 0 | 0 | 0,0 |
| Türev Finansal Yükümlülükler | 13 | 5 | 18 | 1,6 | 8 | 19 | 27 | 2,0 |
| Türev FY Gerçeğe Uygun Değer Farkı K/Z Yans. Kısmı | 13 | 5 | 18 | 1,6 | 8 | 19 | 27 | 2,0 |
| Türev FY Ger.Uyg.Değ.Farkı Diğ.Kaps.Gelire Yans. Kısm | 0 | 0 | 0 | 0,0 | 0 | 0 | 0 | 0,0 |
| Faktoring Yükümlülükleri | 0 | 0 | 0 | 0,0 | 0 | 0 | 0 | 0,0 |
| Kiralama İşlemlerinden Yükümlülükler (Net) | 12 | 0 | 12 | 1,0 | 7 | 0 | 7 | 0,5 |
| Karşılıklar | 35 | 0 | 35 | 3,1 | 21 | 0 | 21 | 1,6 |
| Genel Karşılıklar (TFRS 9 uygulamayan b.) | 0 | 0 | 0 | 0,0 | 0 | 0 | 0 | 0,0 |
| Yeniden Yapılanma Karşılığı | 0 | 0 | 0 | 0,0 | 0 | 0 | 0 | 0,0 |
| Çalışan Hakları Karşılığı | 25 | 0 | 25 | 2,2 | 12 | 0 | 12 | 0,9 |
| Sigorta Teknik Karşılıkları (Net) | 0 | 0 | 0 | 0,0 | 0 | 0 | 0 | 0,0 |
| Diğer Karşılıklar | 10 | 0 | 10 | 0,9 | 8 | 0 | 8 | 0,6 |
| Cari Vergi Borcu | 3 | 0 | 3 | 0,2 | 2 | 0 | 2 | 0,1 |
| Ertelenmiş Vergi Borcu | 0 | 0 | 0 | 0,0 | 0 | 0 | 0 | 0,0 |
| Satış Amaç.Elde Tut.ve Dur..Faal.İliş. DV Borçları (Net) | 0 | 0 | 0 | 0,0 | 0 | 0 | 0 | 0,0 |
| Satış Amaçlı | 0 | 0 | 0 | 0,0 | 0 | 0 | 0 | 0,0 |
| Durdurulan Faaliyetlere İlişkin | 0 | 0 | 0 | 0,0 | 0 | 0 | 0 | 0,0 |
| Sermaye Benzeri Borçlanma Araçları | 0 | 0 | 0 | 0,0 | 0 | 0 | 0 | 0,0 |
| Krediler | 0 | 0 | 0 | 0,0 | 0 | 0 | 0 | 0,0 |
| Diğer Borçlanma Araçları | 0 | 0 | 0 | 0,0 | 0 | 0 | 0 | 0,0 |
| Diğer Yükümlülükler | 12 | 12 | 24 | 2,1 | 11 | 1 | 12 | 0,9 |
| Özkaynaklar | 369 | 0 | 369 | 32,8 | 305 | 0 | 305 | 22,9 |
| Ödenmiş Sermaye | 337 | 0 | 337 | 30,0 | 337 | 0 | 337 | 25,3 |
| Sermaye Yedekleri | 39 | 0 | 39 | 3,4 | 39 | 0 | 39 | 2,9 |
| Hisse Senedi İhraç Primleri | 20 | 0 | 20 | 1,8 | 20 | 0 | 20 | 1,5 |
| Hisse Senedi İptal Kârları | 0 | 0 | 0 | 0,0 | 0 | 0 | 0 | 0,0 |
| Diğer Sermaye Yedekleri | 19 | 0 | 19 | 1,7 | 19 | 0 | 19 | 1,4 |
| K/Z'da Yen.Sınıf.mayacak Bir.Diğ.Kaps.Gel./Gid. | -13 | 0 | -13 | -1,2 | -7 | 0 | -7 | -0,5 |
| K/Z'da Yen.Sınıf.dırılacak Bir.Diğ.Kaps.Gel./Gid. | 10 | 0 | 10 | 0,9 | 9 | 0 | 9 | 0,7 |
| Kâr Yedekleri | 115 | 0 | 115 | 10,2 | 115 | 0 | 115 | 8,6 |
| Yasal Yedekler | 16 | 0 | 16 | 1,4 | 16 | 0 | 16 | 1,2 |
| Statü Yedekleri | 0 | 0 | 0 | 0,0 | 0 | 0 | 0 | 0,0 |
| Olağanüstü Yedekler | 98 | 0 | 98 | 8,8 | 98 | 0 | 98 | 7,4 |
| Diğer Kâr Yedekleri | 0 | 0 | 0 | 0,0 | 0 | 0 | 0 | 0,0 |
| Kâr veya Zarar | -118 | 0 | -118 | -10,5 | -187 | 0 | -187 | -14,1 |
| Geçmiş Yıllar Kâr veya Zararları | -187 | 0 | -187 | -16,7 | -207 | 0 | -207 | -15,6 |
| Dönem Net Kâr veya Zararı | 69 | 0 | 69 | 6,1 | 20 | 0 | 20 | 1,5 |
| Toplam Yükümlülükler | 450 | 674 | 1.124 | 100,0 | 396 | 936 | 1.332 | 100,0 |

BankPozitif Kredi ve Kalkınma Bankası A.Ş.

Bilanço Dışı Yükümlülükler

(Milyon TL)

| | Aralık 2022 | | | Aralık 2021 | | |
|---|--------------|---------------|---------------|--------------|---------------|---------------|
| | TP | YP | Toplam | TP | YP | Toplam |
| Garanti ve Kefaletler | 47 | 15 | 62 | 53 | 20 | 74 |
| Teminat Mektupları | 47 | 15 | 62 | 53 | 20 | 74 |
| Banka Kredileri | 0 | 0 | 0 | 0 | 0 | 0 |
| Akreditifler | 0 | 0 | 0 | 0 | 0 | 0 |
| Garanti Verilen Prefinansmanlar | 0 | 0 | 0 | 0 | 0 | 0 |
| Cirolar | 0 | 0 | 0 | 0 | 0 | 0 |
| Diğer Garanti ve Kefaletler | 0 | 0 | 0 | 0 | 0 | 0 |
| Taahhütler | 0 | 0 | 0 | 0 | 0 | 0 |
| Cayılamaz Taahhütler | 0 | 0 | 0 | 0 | 0 | 0 |
| Cayılabilir Taahhütler | 0 | 0 | 0 | 0 | 0 | 0 |
| Türev Finansal Araçlar | 1.341 | 1.951 | 3.292 | 126 | 1.058 | 1.184 |
| Riskten Korunma Amaçlı Türev Finansal Araçlar | 0 | 0 | 0 | 0 | 0 | 0 |
| Alım Satım Amaçlı İşlemler | 1.341 | 1.951 | 3.292 | 126 | 1.058 | 1.184 |
| Emanet ve Rehinli Kıymetler | 881 | 13.841 | 14.722 | 1.000 | 10.718 | 11.718 |
| Emanet Kıymetler | 54 | 5.824 | 5.878 | 94 | 4.153 | 4.247 |
| Rehinli Kıymetler | 827 | 8.017 | 8.844 | 906 | 6.565 | 7.471 |
| Kabul Edilen Avaller ve Kefaletler | 0 | 0 | 0 | 0 | 0 | 0 |
| Toplam Bilanço Dışı Hesaplar | 2.269 | 15.807 | 18.076 | 1.179 | 11.796 | 12.975 |

Gelir ve Gider Kalemleri

(Milyon TL)

| | Aralık 2022 | Aralık 2021 |
|---|-------------|-------------|
| Faiz Gelirleri | 96 | 103 |
| Kredilerden Alınan Faizler | 72 | 88 |
| Zorunlu Karşılıklardan Alınan Faizler | 0 | 0 |
| Bankalardan Alınan Faizler | 7 | 0 |
| Para Piyasası İşlemlerinden Alınan Faizler | 1 | 1 |
| Menkul Değerlerden Alınan Faizler | 5 | 7 |
| Diğer Faiz Gelirleri | 11 | 6 |
| Faiz Giderleri | 32 | 24 |
| Mevduata Verilen Faizler | 0 | 0 |
| Kullanılan Kredilere Verilen Faizler | 28 | 20 |
| Para Piyasası İşlemlerine Verilen Faizler | 2 | 2 |
| İhraç Edilen Menkul Kıymetlere Verilen Faizler | 0 | 0 |
| Diğer Faiz Giderleri | 2 | 2 |
| Net Faiz Geliri/Gideri | 63 | 79 |
| Net Ücret ve Komisyon Gelirleri/Giderleri | 2 | 2 |
| Alınan Ücret ve Komisyonlar | 3 | 2 |
| Verilen Ücret ve Komisyonlar (-) | 2 | 0 |
| Temettü Gelirleri | 0 | 0 |
| Ticari Kar/Zarar (Net) | 122 | 0 |
| Sermaye Piyasası İşlemleri Kâr/Zararı | 66 | 7 |
| Türev Finansal İşlemlerden Kar/Zarar | 29 | -25 |
| Kambiyo İşlemleri Kâr/Zararı | 27 | 18 |
| Diğer Faaliyet Gelirleri | 33 | 23 |
| Faaliyet Brüt Karı | 221 | 104 |
| Beklenen Zarar Karşılıkları Giderleri (-) (TFRS 9 uygulayan b.) | 34 | 31 |
| Diğer Karşılık Giderleri (-) (TFRS 9 uygulayan b.) | 0 | 0 |
| Kredi Karşılıkları (-) (TFRS 9 uygulamayan b.) | 0 | 0 |
| Personel Giderleri (-) | 41 | -24 |
| Diğer Faaliyet Giderleri (-) | 70 | 36 |
| Net Faaliyet Karı/Zararı | 76 | 13 |
| Birleşme İşlemi Sonrası Gelir Olarak Kaydedilen Fazlalık Tutarı | 0 | 0 |
| Özkaynak Yöntemi Uygulanan Ortaklıklardan Kar/Zarar | 0 | 0 |
| Net Parasal Pozisyon Kar/Zararı | 0 | 0 |
| Sürdürülen Faaliyetler Vergi Öncesi Kar/Zarar | 76 | 13 |
| Sürdürülen Faaliyetler Vergi Karşılığı (±) | -7 | 7 |
| Sürdürülen Faaliyetler Dönem Net Kar/Zararı | 69 | 20 |
| Durdurulan Faaliyetler Dönem Net Kar/Zararı | 0 | 0 |
| Net Dönem Karı / Zararı | 69 | 20 |

Rasyolar

(%)

| | Aralık 2022 | Aralık 2021 |
|---|-------------|-------------|
| Sermaye Yeterliliği | | |
| Sermaye Yeterliliği Oranı | 39,2 | 25,1 |
| Özkaynaklar / Toplam Varlıklar | 32,8 | 22,9 |
| (Özkaynaklar - Duran Varlıklar) / Toplam Varlıklar | 30,3 | 16,3 |
| Net Bilanço Pozisyonu / Özkaynaklar | 21,1 | 0,9 |
| (Net Bilanço Pozisyonu + Net Nazım Hesap Pozisyonu) / Özkaynaklar | 2,7 | -2,6 |
| Bilanço Yapısı | | |
| TP Varlıklar / Toplam Varlıklar | 32,3 | 30,2 |
| TP Yükümlülükler / Toplam Yükümlülükler | 40,0 | 29,7 |
| YP Varlıklar / YP Yükümlülükler | 112,9 | 99,3 |
| TP Mevduat / Toplam Mevduat | - | - |
| TP Krediler / Toplam Krediler | 28,2 | 35,1 |
| Toplam Mevduat / Toplam Varlıklar | 0,0 | 0,0 |
| Alınan Krediler / Toplam Varlıklar | 58,2 | 64,6 |
| Aktif Kalitesi | | |
| Finansal Varlıklar (net) / Toplam Varlıklar | 24,6 | 17,8 |
| Toplam Krediler / Toplam Varlıklar | 63,6 | 76,3 |
| Toplam Krediler / Toplam Mevduat | - | - |
| Duran Varlıklar / Toplam Varlıklar | 2,5 | 6,6 |
| Tüketici Kredileri / Toplam Krediler | 0,0 | 0,0 |
| Likidite | | |
| Likit Varlıklar / Toplam Varlıklar | 9,8 | 12,1 |
| Likit Varlıklar / Kısa Vadeli Yükümlülükler | 238,8 | 91,9 |
| TP Likit Varlıklar / Toplam Varlıklar | 0,0 | 0,1 |
| Karlılık | | |
| Ortalama Aktif Karlılığı | 5,8 | 1,9 |
| Ortalama Özkaynak Karlılığı | 19,4 | 6,9 |
| Sürdürülen Faaliyeler Dönem Net Kar (Zarar) / Toplam Varlıklar | 6,1 | 1,5 |
| Gelir-Gider Yapısı | | |
| Karşılık Sonrası Net Faiz Geliri / Toplam Varlıklar | 2,6 | 3,6 |
| Karşılık Sonrası Net Faiz Geliri / Faaliyet Brüt Karı | 13,2 | 46,0 |
| Faiz Dışı Gelirler (net) / Toplam Varlıklar | 14,0 | 1,9 |
| Diğer Faaliyet Giderleri / Toplam Varlıklar | 6,2 | 2,7 |
| Personel Giderleri / Diğer Faaliyet Giderleri | 58,8 | 65,9 |
| Faiz Dışı Gelirler (net) / Diğer Faaliyet Giderleri | 225,6 | 69,0 |

D Yatırım Bankası A.Ş.

Varlıklar

(Milyon TL)

| | Aralık 2022 | | | % | Aralık 2021 | | | % |
|--|-------------|------------|--------------|--------------|-------------|-----------|------------|--------------|
| | TP | YP | Toplam | Dağ. | TP | YP | Toplam | Dağ. |
| Finansal Varlıklar (Net) | 167 | 205 | 372 | 32,0 | 131 | 47 | 178 | 44,4 |
| Nakit ve Nakit Benzerleri | 166 | 188 | 353 | 30,4 | 131 | 34 | 165 | 41,2 |
| Nakit Değerler ve Merkez Bankası | 12 | 26 | 38 | 3,3 | 130 | 1 | 130 | 32,5 |
| Bankalar | 154 | 162 | 315 | 27,1 | 1 | 33 | 34 | 8,6 |
| Para Piyasalarından Alacaklar | 0 | 0 | 0 | 0,0 | 0 | 0 | 0 | 0,0 |
| Beklenen Zarar Karşılıkları (-) (TFRS 9 uygulayan b.) | 0 | 0 | 0 | 0,0 | 0 | 0 | 0 | 0,0 |
| Gerçeğe Uygun Değer Farkı K/Z Yansıtılan FV | 0 | 0 | 0 | 0,0 | 0 | 0 | 0 | 0,0 |
| Devlet Borçlanma Senetleri | 0 | 0 | 0 | 0,0 | 0 | 0 | 0 | 0,0 |
| Sermayede Payı Temsil Eden Menkul Değerler | 0 | 0 | 0 | 0,0 | 0 | 0 | 0 | 0,0 |
| Diğer Finansal Varlıklar | 0 | 0 | 0 | 0,0 | 0 | 0 | 0 | 0,0 |
| Gerçeğe Uyg.D.Farkı Diğer Kaps. Gelire Yans. FV | 0 | 17 | 17 | 1,5 | 0 | 13 | 13 | 3,2 |
| Devlet Borçlanma Senetleri | 0 | 17 | 17 | 1,5 | 0 | 13 | 13 | 3,2 |
| Sermayede Payı Temsil Eden Menkul Değerler | 0 | 0 | 0 | 0,0 | 0 | 0 | 0 | 0,0 |
| Diğer Finansal Varlıklar | 0 | 0 | 0 | 0,0 | 0 | 0 | 0 | 0,0 |
| Türev Finansal Varlıklar | 1 | 0 | 1 | 0,1 | 0 | 0 | 0 | 0,0 |
| Türev FV Gerçeğe Uygun Değer Farkı K/Z Yan.Kısmı | 1 | 0 | 1 | 0,1 | 0 | 0 | 0 | 0,0 |
| Türev FV Ger.Uyg.D.Farkı Diğ.Kaps.Gel.Yans.Kısmı | 0 | 0 | 0 | 0,0 | 0 | 0 | 0 | 0,0 |
| İtfa Edilmiş Maliyeti ile Ölçülen FV (Net) | 650 | 80 | 731 | 62,9 | 200 | 0 | 200 | 50,1 |
| Krediler | 561 | 80 | 641 | 55,2 | 200 | 0 | 200 | 50,1 |
| Kiralama İşlemlerinden Alacaklar | 0 | 0 | 0 | 0,0 | 0 | 0 | 0 | 0,0 |
| Factoring Alacakları | 0 | 0 | 0 | 0,0 | 0 | 0 | 0 | 0,0 |
| İtfa Edilmiş Maliyeti ile Ölçülen Diğer FV | 90 | 0 | 90 | 7,8 | 0 | 0 | 0 | 0,0 |
| Devlet Borçlanma Senetleri | 10 | 0 | 10 | 0,9 | 0 | 0 | 0 | 0,0 |
| Diğer Finansal Varlıklar | 80 | 0 | 80 | 6,9 | 0 | 0 | 0 | 0,0 |
| Beklenen Zarar Karşılık. (-) (TFRS 9 uygulayan b.) | 0 | 0 | 0 | 0,0 | 0 | 0 | 0 | 0,0 |
| Donuk Alacaklar (TFRS 9 uygulamayan b.) | 0 | 0 | 0 | 0,0 | 0 | 0 | 0 | 0,0 |
| Özel Karşılıklar (-) (TFRS 9 uygulamayan b.) | 0 | 0 | 0 | 0,0 | 0 | 0 | 0 | 0,0 |
| Satış Amaç. Elde Tut. ve Dur. Faal. İliş.Dur.V. (Net) | 0 | 0 | 0 | 0,0 | 0 | 0 | 0 | 0,0 |
| Satış Amaçlı | 0 | 0 | 0 | 0,0 | 0 | 0 | 0 | 0,0 |
| Durdurulan Faaliyetlere İlişkin | 0 | 0 | 0 | 0,0 | 0 | 0 | 0 | 0,0 |
| Ortaklık Yatırımları | 0 | 0 | 0 | 0,0 | 0 | 0 | 0 | 0,0 |
| İştirakler (Net) | 0 | 0 | 0 | 0,0 | 0 | 0 | 0 | 0,0 |
| Özkaynak Yöntemine Göre Değerlenenler | 0 | 0 | 0 | 0,0 | 0 | 0 | 0 | 0,0 |
| Konsolide Edilmeyenler | 0 | 0 | 0 | 0,0 | 0 | 0 | 0 | 0,0 |
| Bağlı Ortaklıklar (Net) | 0 | 0 | 0 | 0,0 | 0 | 0 | 0 | 0,0 |
| Konsolide Edilmeyen Mali Ortaklıklar | 0 | 0 | 0 | 0,0 | 0 | 0 | 0 | 0,0 |
| Konsolide Edilmeyen Mali Olmayan Ortaklıklar | 0 | 0 | 0 | 0,0 | 0 | 0 | 0 | 0,0 |
| Birlikte Kontrol Edilen Ortaklıklar (iş ortak.)(Net) | 0 | 0 | 0 | 0,0 | 0 | 0 | 0 | 0,0 |
| Özkaynak Yöntemine Göre Değerlenenler | 0 | 0 | 0 | 0,0 | 0 | 0 | 0 | 0,0 |
| Konsolide Edilmeyenler | 0 | 0 | 0 | 0,0 | 0 | 0 | 0 | 0,0 |
| Maddi Duran Varlıklar (Net) | 14 | 0 | 14 | 1,2 | 13 | 0 | 13 | 3,2 |
| Maddi Olmayan Duran Varlıklar (Net) | 16 | 0 | 16 | 1,4 | 6 | 0 | 6 | 1,6 |
| Şerefiye | 0 | 0 | 0 | 0,0 | 0 | 0 | 0 | 0,0 |
| Diğer | 16 | 0 | 16 | 1,4 | 6 | 0 | 6 | 1,6 |
| Yatırım Amaçlı Gayrimenkuller (Net) | 0 | 0 | 0 | 0,0 | 0 | 0 | 0 | 0,0 |
| Cari Vergi Varlığı | 0 | 0 | 0 | 0,0 | 0 | 0 | 0 | 0,0 |
| Ertelenmiş Vergi Varlığı | 1 | 0 | 1 | 0,1 | 1 | 0 | 1 | 0,4 |
| Diğer Aktifler | 27 | 0 | 27 | 2,3 | 2 | 0 | 2 | 0,4 |
| Toplam Varlıklar | 876 | 286 | 1.161 | 100,0 | 354 | 47 | 400 | 100,0 |

Yükümlülükler

(Milyon TL)

| | Aralık 2022 | | | % | Aralık 2021 | | | % |
|---|-------------|------------|--------------|--------------|-------------|-----------|------------|--------------|
| | TP | YP | Toplam | Dağ. | TP | YP | Toplam | Dağ. |
| Mevduat | 0 | 0 | 0 | 0,0 | 0 | 0 | 0 | 0,0 |
| Alınan Krediler | 30 | 235 | 265 | 22,8 | 0 | 0 | 0 | 0,0 |
| Para Piyasalarına Borçlar | 117 | 0 | 117 | 10,1 | 0 | 0 | 0 | 0,0 |
| İhraç Edilen Menkul Kıymetler (Net) | 153 | 0 | 153 | 13,1 | 149 | 0 | 149 | 37,1 |
| Bonolar | 153 | 0 | 153 | 13,1 | 149 | 0 | 149 | 37,1 |
| Varlığa Dayalı Menkul Kıymetler | 0 | 0 | 0 | 0,0 | 0 | 0 | 0 | 0,0 |
| Tahviller | 0 | 0 | 0 | 0,0 | 0 | 0 | 0 | 0,0 |
| Fonlar | 48 | 284 | 332 | 28,6 | 0 | 0 | 0 | 0,0 |
| Müstakriz Fonları | 48 | 284 | 332 | 28,6 | 0 | 0 | 0 | 0,0 |
| Diğer | 0 | 0 | 0 | 0,0 | 0 | 0 | 0 | 0,0 |
| Gerçeğe Uygun Değer Farkı K/Z Yansıtılan FY | 0 | 0 | 0 | 0,0 | 0 | 0 | 0 | 0,0 |
| Türev Finansal Yükümlülükler | 1 | 0 | 1 | 0,1 | 0 | 0 | 0 | 0,0 |
| Türev FY Gerçeğe Uygun Değer Farkı K/Z Yans. Kısmı | 1 | 0 | 1 | 0,1 | 0 | 0 | 0 | 0,0 |
| Türev FY Ger.Uyg.Değ.Farkı Diğ.Kaps.Gelire Yans. Kısm | 0 | 0 | 0 | 0,0 | 0 | 0 | 0 | 0,0 |
| Faktoring Yükümlülükleri | 0 | 0 | 0 | 0,0 | 0 | 0 | 0 | 0,0 |
| Kiralama İşlemlerinden Yükümlülükler (Net) | 7 | 0 | 7 | 0,6 | 8 | 0 | 8 | 2,0 |
| Karşılıklar | 16 | 0 | 16 | 1,4 | 10 | 0 | 10 | 2,5 |
| Genel Karşılıklar (TFRS 9 uygulamayan b.) | 0 | 0 | 0 | 0,0 | 4 | 0 | 4 | 0,9 |
| Yeniden Yapılanma Karşılığı | 0 | 0 | 0 | 0,0 | 0 | 0 | 0 | 0,0 |
| Çalışan Hakları Karşılığı | 15 | 0 | 15 | 1,3 | 6 | 0 | 6 | 1,5 |
| Sigorta Teknik Karşılıkları (Net) | 0 | 0 | 0 | 0,0 | 0 | 0 | 0 | 0,0 |
| Diğer Karşılıklar | 1 | 0 | 1 | 0,1 | 0 | 0 | 0 | 0,1 |
| Cari Vergi Borcu | 3 | 0 | 3 | 0,3 | 5 | 0 | 5 | 1,3 |
| Ertelenmiş Vergi Borcu | 0 | 0 | 0 | 0,0 | 0 | 0 | 0 | 0,0 |
| Satış Amaç.Elde Tut.ve Dur..Faal.İliş. DV Borçları (Net) | 0 | 0 | 0 | 0,0 | 0 | 0 | 0 | 0,0 |
| Satış Amaçlı | 0 | 0 | 0 | 0,0 | 0 | 0 | 0 | 0,0 |
| Durdurulan Faaliyetlere İlişkin | 0 | 0 | 0 | 0,0 | 0 | 0 | 0 | 0,0 |
| Sermaye Benzeri Borçlanma Araçları | 0 | 0 | 0 | 0,0 | 0 | 0 | 0 | 0,0 |
| Krediler | 0 | 0 | 0 | 0,0 | 0 | 0 | 0 | 0,0 |
| Diğer Borçlanma Araçları | 0 | 0 | 0 | 0,0 | 0 | 0 | 0 | 0,0 |
| Diğer Yükümlülükler | 9 | 12 | 21 | 1,8 | 0 | 2 | 3 | 0,7 |
| Özkaynaklar | 248 | -1 | 246 | 21,2 | 226 | -1 | 226 | 56,4 |
| Ödenmiş Sermaye | 200 | 0 | 200 | 17,2 | 200 | 0 | 200 | 50,0 |
| Sermaye Yedekleri | 0 | 0 | 0 | 0,0 | 0 | 0 | 0 | 0,0 |
| Hisse Senedi İhraç Primleri | 0 | 0 | 0 | 0,0 | 0 | 0 | 0 | 0,0 |
| Hisse Senedi İptal Kârları | 0 | 0 | 0 | 0,0 | 0 | 0 | 0 | 0,0 |
| Diğer Sermaye Yedekleri | 0 | 0 | 0 | 0,0 | 0 | 0 | 0 | 0,0 |
| K/Z'da Yen.Sınıf.mayacak Bir.Diğ.Kaps.Gel./Gid. | -1 | 0 | -1 | -0,1 | 0 | 0 | 0 | 0,0 |
| K/Z'da Yen.Sınıf.dırılacak Bir.Diğ.Kaps.Gel./Gid. | 0 | -1 | -1 | -0,1 | 0 | -1 | -1 | -0,1 |
| Kâr Yedekleri | 26 | 0 | 26 | 2,3 | 16 | 0 | 16 | 4,0 |
| Yasal Yedekler | 1 | 0 | 1 | 0,1 | 1 | 0 | 1 | 0,2 |
| Statü Yedekleri | 0 | 0 | 0 | 0,0 | 0 | 0 | 0 | 0,0 |
| Olağanüstü Yedekler | 25 | 0 | 25 | 2,2 | 15 | 0 | 15 | 3,8 |
| Diğer Kâr Yedekleri | 0 | 0 | 0 | 0,0 | 0 | 0 | 0 | 0,0 |
| Kâr veya Zarar | 22 | 0 | 22 | 1,9 | 10 | 0 | 10 | 2,6 |
| Geçmiş Yıllar Kâr veya Zararları | 3 | 0 | 3 | 0,3 | 0 | 0 | 0 | 0,0 |
| Dönem Net Kâr veya Zararı | 18 | 0 | 18 | 1,6 | 10 | 0 | 10 | 2,6 |
| Toplam Yükümlülükler | 631 | 530 | 1.161 | 100,0 | 399 | 2 | 400 | 100,0 |

D Yatırım Bankası A.Ş.

Bilanço Dışı Yükümlülükler

(Milyon TL)

| | Aralık 2022 | | | Aralık 2021 | | |
|---|--------------|------------|--------------|-------------|-----------|------------|
| | TP | YP | Toplam | TP | YP | Toplam |
| Garanti ve Kefaletler | 548 | 33 | 581 | 4 | 0 | 4 |
| Teminat Mektupları | 531 | 23 | 555 | 4 | 0 | 4 |
| Banka Kredileri | 0 | 0 | 0 | 0 | 0 | 0 |
| Akreditifler | 0 | 0 | 0 | 0 | 0 | 0 |
| Garanti Verilen Prefinansmanlar | 0 | 0 | 0 | 0 | 0 | 0 |
| Cirolar | 0 | 0 | 0 | 0 | 0 | 0 |
| Diğer Garanti ve Kefaletler | 16 | 10 | 26 | 0 | 0 | 0 |
| Taahhütler | 60 | 105 | 165 | 0 | 0 | 0 |
| Cayılmaz Taahhütler | 60 | 5 | 65 | 0 | 0 | 0 |
| Cayılabilir Taahhütler | 0 | 100 | 100 | 0 | 0 | 0 |
| Türev Finansal Araçlar | 501 | 497 | 998 | 0 | 0 | 0 |
| Riskten Korunma Amaçlı Türev Finansal Araçlar | 0 | 0 | 0 | 0 | 0 | 0 |
| Alım Satım Amaçlı İşlemler | 501 | 497 | 998 | 0 | 0 | 0 |
| Emanet ve Rehinli Kıymetler | 471 | 177 | 648 | 104 | 13 | 117 |
| Emanet Kıymetler | 2 | 137 | 139 | 0 | 0 | 0 |
| Rehinli Kıymetler | 468 | 41 | 509 | 103 | 0 | 103 |
| Kabul Edilen Avaller ve Kefaletler | 0 | 0 | 0 | 0 | 13 | 13 |
| Toplam Bilanço Dışı Hesaplar | 1.579 | 812 | 2.392 | 108 | 13 | 122 |

Gelir ve Gider Kalemleri

(Milyon TL)

| | Aralık 2022 | Aralık 2021 |
|---|-------------|-------------|
| Faiz Gelirleri | 167 | 36 |
| Kredilerden Alınan Faizler | 137 | 11 |
| Zorunlu Karşılıklardan Alınan Faizler | 0 | 0 |
| Bankalardan Alınan Faizler | 21 | 25 |
| Para Piyasası İşlemlerinden Alınan Faizler | 0 | 0 |
| Menkul Değerlerden Alınan Faizler | 8 | 0 |
| Diğer Faiz Gelirleri | 1 | 0 |
| Faiz Giderleri | 78 | 3 |
| Mevduata Verilen Faizler | 0 | 0 |
| Kullanılan Kredilere Verilen Faizler | 4 | 0 |
| Para Piyasası İşlemlerine Verilen Faizler | 10 | 0 |
| İhraç Edilen Menkul Kıymetlere Verilen Faizler | 57 | 2 |
| Diğer Faiz Giderleri | 7 | 1 |
| Net Faiz Geliri/Gideri | 88 | 33 |
| Net Ücret ve Komisyon Gelirleri/Giderleri | 8 | 0 |
| Alınan Ücret ve Komisyonlar | 11 | 0 |
| Verilen Ücret ve Komisyonlar (-) | 3 | 0 |
| Temettü Gelirleri | 0 | 0 |
| Ticari Kar/Zarar (Net) | 7 | 23 |
| Sermaye Piyasası İşlemleri Kâr/Zararı | 1 | 0 |
| Türev Finansal İşlemlerden Kar/Zarar | -9 | 0 |
| Kambiyo İşlemleri Kâr/Zararı | 15 | 23 |
| Diğer Faaliyet Gelirleri | 3 | 2 |
| Faaliyet Brüt Karı | 106 | 58 |
| Beklenen Zarar Karşılıkları Giderleri (-) (TFRS 9 uygulayan b.) | 1 | 0 |
| Diğer Karşılık Giderleri (-) (TFRS 9 uygulayan b.) | 0 | 0 |
| Kredi Karşılıkları (-) (TFRS 9 uygulamayan b.) | 0 | 4 |
| Personel Giderleri (-) | 50 | -24 |
| Diğer Faaliyet Giderleri (-) | 30 | 15 |
| Net Faaliyet Karı/Zararı | 25 | 15 |
| Birleşme İşlemi Sonrası Gelir Olarak Kaydedilen Fazlalık Tutarı | 0 | 0 |
| Özkaynak Yöntemi Uygulanan Ortaklıklardan Kar/Zarar | 0 | 0 |
| Net Parasal Pozisyon Kar/Zararı | 0 | 0 |
| Sürdürülen Faaliyetler Vergi Öncesi Kar/Zarar | 25 | 15 |
| Sürdürülen Faaliyetler Vergi Karşılığı (±) | -7 | -4 |
| Sürdürülen Faaliyetler Dönem Net Kar/Zararı | 18 | 10 |
| Durdurulan Faaliyetler Dönem Net Kar/Zararı | 0 | 0 |
| Net Dönem Karı / Zararı | 18 | 10 |

Rasyolar

(%)

| | Aralık 2022 | Aralık 2021 |
|---|-------------|-------------|
| Sermaye Yeterliliği | | |
| Sermaye Yeterliliği Oranı | 17,7 | 166,5 |
| Özkaynaklar / Toplam Varlıklar | 21,2 | 56,4 |
| (Özkaynaklar - Duran Varlıklar) / Toplam Varlıklar | 18,6 | 51,6 |
| Net Bilanço Pozisyonu / Özkaynaklar | -99,9 | 19,7 |
| (Net Bilanço Pozisyonu + Net Nazım Hesap Pozisyonu) / Özkaynaklar | 17,7 | 19,7 |
| Bilanço Yapısı | | |
| TP Varlıklar / Toplam Varlıklar | 75,4 | 88,3 |
| TP Yükümlülükler / Toplam Yükümlülükler | 54,4 | 99,6 |
| YP Varlıklar / YP Yükümlülükler | 53,9 | 2.762,3 |
| TP Mevduat / Toplam Mevduat | - | - |
| TP Krediler / Toplam Krediler | 87,4 | 100,0 |
| Toplam Mevduat / Toplam Varlıklar | 0,0 | 0,0 |
| Alınan Krediler / Toplam Varlıklar | 22,8 | 0,0 |
| Aktif Kalitesi | | |
| Finansal Varlıklar (net) / Toplam Varlıklar | 32,0 | 44,4 |
| Toplam Krediler / Toplam Varlıklar | 55,2 | 50,1 |
| Toplam Krediler / Toplam Mevduat | - | - |
| Duran Varlıklar / Toplam Varlıklar | 2,6 | 4,8 |
| Tüketici Kredileri / Toplam Krediler | 0,0 | 0,0 |
| Likidite | | |
| Likit Varlıklar / Toplam Varlıklar | 30,4 | 41,2 |
| Likit Varlıklar / Kısa Vadeli Yükümlülükler | 72,5 | 106,0 |
| TP Likit Varlıklar / Toplam Varlıklar | 14,3 | 32,7 |
| Karlılık | | |
| Ortalama Aktif Karlılığı | 2,0 | 6,6 |
| Ortalama Özkaynak Karlılığı | 7,9 | 9,4 |
| Sürdürülen Faaliyeler Dönem Net Kar (Zarar) / Toplam Varlıklar | 1,6 | 2,6 |
| Gelir-Gider Yapısı | | |
| Karşılık Sonrası Net Faiz Geliri / Toplam Varlıklar | 7,5 | 7,4 |
| Karşılık Sonrası Net Faiz Geliri / Faaliyet Brüt Karı | 82,3 | 51,2 |
| Faiz Dışı Gelirler (net) / Toplam Varlıklar | 1,5 | 6,2 |
| Diğer Faaliyet Giderleri / Toplam Varlıklar | 2,6 | 3,9 |
| Personel Giderleri / Diğer Faaliyet Giderleri | 169,2 | 156,0 |
| Faiz Dışı Gelirler (net) / Diğer Faaliyet Giderleri | 59,7 | 160,1 |

Destek Yatırım Bankası A.Ş.

Varlıklar

(Milyon TL)

| | Aralık 2022 | | | % | Aralık 2021 | | | % |
|--|-------------|--------------|--------------|--------------|-------------|----------|----------|----------|
| | TP | YP | Toplam | Dağ. | TP | YP | Toplam | Dağ. |
| Finansal Varlıklar (Net) | 312 | 223 | 535 | 34,3 | 0 | 0 | 0 | - |
| Nakit ve Nakit Benzerleri | 0 | 180 | 180 | 11,6 | 0 | 0 | 0 | - |
| Nakit Değerler ve Merkez Bankası | 0 | 135 | 135 | 8,7 | 0 | 0 | 0 | - |
| Bankalar | 0 | 45 | 45 | 2,9 | 0 | 0 | 0 | - |
| Para Piyasalarından Alacaklar | 0 | 0 | 0 | 0,0 | 0 | 0 | 0 | - |
| Beklenen Zarar Karşılıkları (-) (TFRS 9 uygulayan b.) | 0 | 0 | 0 | 0,0 | 0 | 0 | 0 | - |
| Gerçeğe Uygun Değer Farkı K/Z Yansıtılan FV | 0 | 0 | 0 | 0,0 | 0 | 0 | 0 | - |
| Devlet Borçlanma Senetleri | 0 | 0 | 0 | 0,0 | 0 | 0 | 0 | - |
| Sermayede Payı Temsil Eden Menkul Değerler | 0 | 0 | 0 | 0,0 | 0 | 0 | 0 | - |
| Diğer Finansal Varlıklar | 0 | 0 | 0 | 0,0 | 0 | 0 | 0 | - |
| Gerçeğe Uyg.D.Farkı Diğer Kaps. Gelire Yans. FV | 305 | 43 | 349 | 22,4 | 0 | 0 | 0 | - |
| Devlet Borçlanma Senetleri | 305 | 43 | 349 | 22,4 | 0 | 0 | 0 | - |
| Sermayede Payı Temsil Eden Menkul Değerler | 0 | 0 | 0 | 0,0 | 0 | 0 | 0 | - |
| Diğer Finansal Varlıklar | 0 | 0 | 0 | 0,0 | 0 | 0 | 0 | - |
| Türev Finansal Varlıklar | 6 | 0 | 6 | 0,4 | 0 | 0 | 0 | - |
| Türev FV Gerçeğe Uygun Değer Farkı K/Z Yan.Kısmı | 6 | 0 | 6 | 0,4 | 0 | 0 | 0 | - |
| Türev FV Ger.Uyg.D.Farkı Diğ.Kaps.Gel.Yans.Kısmı | 0 | 0 | 0 | 0,0 | 0 | 0 | 0 | - |
| İtfa Edilmiş Maliyeti ile Ölçülen FV (Net) | 216 | 733 | 949 | 60,9 | 0 | 0 | 0 | - |
| Krediler | 216 | 733 | 949 | 60,9 | 0 | 0 | 0 | - |
| Kiralama İşlemlerinden Alacaklar | 0 | 0 | 0 | 0,0 | 0 | 0 | 0 | - |
| Factoring Alacakları | 0 | 0 | 0 | 0,0 | 0 | 0 | 0 | - |
| İtfa Edilmiş Maliyeti ile Ölçülen Diğer FV | 0 | 0 | 0 | 0,0 | 0 | 0 | 0 | - |
| Devlet Borçlanma Senetleri | 0 | 0 | 0 | 0,0 | 0 | 0 | 0 | - |
| Diğer Finansal Varlıklar | 0 | 0 | 0 | 0,0 | 0 | 0 | 0 | - |
| Beklenen Zarar Karşılık. (-) (TFRS 9 uygulayan b.) | 0 | 0 | 0 | 0,0 | 0 | 0 | 0 | - |
| Donuk Alacaklar (TFRS 9 uygulamayan b.) | 0 | 0 | 0 | 0,0 | 0 | 0 | 0 | - |
| Özel Karşılıklar (-) (TFRS 9 uygulamayan b.) | 0 | 0 | 0 | 0,0 | 0 | 0 | 0 | - |
| Satış Amaç. Elde Tut. ve Dur. Faal. İliş.Dur.V. (Net) | 0 | 0 | 0 | 0,0 | 0 | 0 | 0 | - |
| Satış Amaçlı | 0 | 0 | 0 | 0,0 | 0 | 0 | 0 | - |
| Durdurulan Faaliyetlere İlişkin | 0 | 0 | 0 | 0,0 | 0 | 0 | 0 | - |
| Ortaklık Yatırımları | 0 | 0 | 0 | 0,0 | 0 | 0 | 0 | - |
| İştirakler (Net) | 0 | 0 | 0 | 0,0 | 0 | 0 | 0 | - |
| Özkaynak Yöntemine Göre Değerlenenler | 0 | 0 | 0 | 0,0 | 0 | 0 | 0 | - |
| Konsolide Edilmeyenler | 0 | 0 | 0 | 0,0 | 0 | 0 | 0 | - |
| Bağlı Ortaklıklar (Net) | 0 | 0 | 0 | 0,0 | 0 | 0 | 0 | - |
| Konsolide Edilmeyen Mali Ortaklıklar | 0 | 0 | 0 | 0,0 | 0 | 0 | 0 | - |
| Konsolide Edilmeyen Mali Olmayan Ortaklıklar | 0 | 0 | 0 | 0,0 | 0 | 0 | 0 | - |
| Birlikte Kontrol Edilen Ortaklıklar (iş ortak.)(Net) | 0 | 0 | 0 | 0,0 | 0 | 0 | 0 | - |
| Özkaynak Yöntemine Göre Değerlenenler | 0 | 0 | 0 | 0,0 | 0 | 0 | 0 | - |
| Konsolide Edilmeyenler | 0 | 0 | 0 | 0,0 | 0 | 0 | 0 | - |
| Maddi Duran Varlıklar (Net) | 4 | 0 | 4 | 0,3 | 0 | 0 | 0 | - |
| Maddi Olmayan Duran Varlıklar (Net) | 21 | 0 | 21 | 1,4 | 0 | 0 | 0 | - |
| Şerefiye | 0 | 0 | 0 | 0,0 | 0 | 0 | 0 | - |
| Diğer | 21 | 0 | 21 | 1,4 | 0 | 0 | 0 | - |
| Yatırım Amaçlı Gayrimenkuller (Net) | 0 | 0 | 0 | 0,0 | 0 | 0 | 0 | - |
| Cari Vergi Varlığı | 0 | 0 | 0 | 0,0 | 0 | 0 | 0 | - |
| Ertelenmiş Vergi Varlığı | 0 | 0 | 0 | 0,0 | 0 | 0 | 0 | - |
| Diğer Aktifler | 4 | 46 | 50 | 3,2 | 0 | 0 | 0 | - |
| Toplam Varlıklar | 558 | 1.002 | 1.559 | 100,0 | 0 | 0 | 0 | - |

Yükümlülükler

(Milyon TL)

| | Aralık 2022 | | | % | Aralık 2021 | | | % |
|---|-------------|-----|--------|-------|-------------|----|--------|---|
| | TP | YP | Toplam | | TP | YP | Toplam | |
| Mevduat | 0 | 0 | 0 | 0,0 | 0 | 0 | 0 | - |
| Alınan Krediler | 0 | 24 | 24 | 1,5 | 0 | 0 | 0 | - |
| Para Piyasalarına Borçlar | 277 | 0 | 277 | 17,8 | 0 | 0 | 0 | - |
| İhraç Edilen Menkul Kıymetler (Net) | 0 | 673 | 673 | 43,2 | 0 | 0 | 0 | - |
| Bonolar | 0 | 386 | 386 | 24,8 | 0 | 0 | 0 | - |
| Varlığa Dayalı Menkul Kıymetler | 0 | 0 | 0 | 0,0 | 0 | 0 | 0 | - |
| Tahviller | 0 | 287 | 287 | 18,4 | 0 | 0 | 0 | - |
| Fonlar | 20 | 104 | 124 | 8,0 | 0 | 0 | 0 | - |
| Müstakriz Fonları | 20 | 104 | 124 | 8,0 | 0 | 0 | 0 | - |
| Diğer | 0 | 0 | 0 | 0,0 | 0 | 0 | 0 | - |
| Gerçeğe Uygun Değer Farkı K/Z Yansıtılan FY | 0 | 0 | 0 | 0,0 | 0 | 0 | 0 | - |
| Türev Finansal Yükümlülükler | 1 | 0 | 1 | 0,1 | 0 | 0 | 0 | - |
| Türev FY Gerçeğe Uygun Değer Farkı K/Z Yans. Kısmı | 1 | 0 | 1 | 0,1 | 0 | 0 | 0 | - |
| Türev FY Ger.Uyg.Değ.Farkı Diğ.Kaps.Gelire Yans. Kısmı | 0 | 0 | 0 | 0,0 | 0 | 0 | 0 | - |
| Faktoring Yükümlülükleri | 0 | 0 | 0 | 0,0 | 0 | 0 | 0 | - |
| Kiralama İşlemlerinden Yükümlülükler (Net) | 0 | 0 | 0 | 0,0 | 0 | 0 | 0 | - |
| Karşılıklar | 10 | 12 | 22 | 1,4 | 0 | 0 | 0 | - |
| Genel Karşılıklar (TFRS 9 uygulamayan b.) | 8 | 12 | 20 | 1,3 | 0 | 0 | 0 | - |
| Yeniden Yapılanma Karşılığı | 0 | 0 | 0 | 0,0 | 0 | 0 | 0 | - |
| Çalışan Hakları Karşılığı | 1 | 0 | 1 | 0,1 | 0 | 0 | 0 | - |
| Sigorta Teknik Karşılıkları (Net) | 0 | 0 | 0 | 0,0 | 0 | 0 | 0 | - |
| Diğer Karşılıklar | 0 | 0 | 0 | 0,0 | 0 | 0 | 0 | - |
| Cari Vergi Borcu | 22 | 0 | 22 | 1,4 | 0 | 0 | 0 | - |
| Ertelenmiş Vergi Borcu | 1 | 0 | 1 | 0,0 | 0 | 0 | 0 | - |
| Satış Amaçlı Elde Tutulmuş ve Durulmuş DV Borçları (Net) | 0 | 0 | 0 | 0,0 | 0 | 0 | 0 | - |
| Satış Amaçlı | 0 | 0 | 0 | 0,0 | 0 | 0 | 0 | - |
| Durdurulan Faaliyetlere İlişkin | 0 | 0 | 0 | 0,0 | 0 | 0 | 0 | - |
| Sermaye Benzeri Borçlanma Araçları | 0 | 0 | 0 | 0,0 | 0 | 0 | 0 | - |
| Krediler | 0 | 0 | 0 | 0,0 | 0 | 0 | 0 | - |
| Diğer Borçlanma Araçları | 0 | 0 | 0 | 0,0 | 0 | 0 | 0 | - |
| Diğer Yükümlülükler | 5 | 1 | 6 | 0,4 | 0 | 0 | 0 | - |
| Özkaynaklar | 406 | 3 | 410 | 26,3 | 0 | 0 | 0 | - |
| Ödenmiş Sermaye | 300 | 0 | 300 | 19,2 | 0 | 0 | 0 | - |
| Sermaye Yedekleri | 0 | 0 | 0 | 0,0 | 0 | 0 | 0 | - |
| Hisse Senedi İhraç Primleri | 0 | 0 | 0 | 0,0 | 0 | 0 | 0 | - |
| Hisse Senedi İptal Kârları | 0 | 0 | 0 | 0,0 | 0 | 0 | 0 | - |
| Diğer Sermaye Yedekleri | 0 | 0 | 0 | 0,0 | 0 | 0 | 0 | - |
| K/Z'da Yen.Sınıf.mayacak Bir.Diğ.Kaps.Gel./Gid. | 0 | 0 | 0 | 0,0 | 0 | 0 | 0 | - |
| K/Z'da Yen.Sınıf.dırılacak Bir.Diğ.Kaps.Gel./Gid. | 15 | 3 | 19 | 1,2 | 0 | 0 | 0 | - |
| Kâr Yedekleri | 1 | 0 | 1 | 0,0 | 0 | 0 | 0 | - |
| Yasal Yedekler | 1 | 0 | 1 | 0,0 | 0 | 0 | 0 | - |
| Statü Yedekleri | 0 | 0 | 0 | 0,0 | 0 | 0 | 0 | - |
| Olağanüstü Yedekler | 0 | 0 | 0 | 0,0 | 0 | 0 | 0 | - |
| Diğer Kâr Yedekleri | 0 | 0 | 0 | 0,0 | 0 | 0 | 0 | - |
| Kâr veya Zarar | 90 | 0 | 90 | 5,8 | 0 | 0 | 0 | - |
| Geçmiş Yıllar Kâr veya Zararları | 15 | 0 | 15 | 0,9 | 0 | 0 | 0 | - |
| Dönem Net Kâr veya Zararı | 75 | 0 | 75 | 4,8 | 0 | 0 | 0 | - |
| Toplam Yükümlülükler | 742 | 818 | 1.559 | 100,0 | 0 | 0 | 0 | - |

Destek Yatırım Bankası A.Ş.

Bilanço Dışı Yükümlülükler

(Milyon TL)

| | Aralık 2022 | | | Aralık 2021 | | |
|---|---------------|--------------|---------------|-------------|----------|----------|
| | TP | YP | Toplam | TP | YP | Toplam |
| Garanti ve Kefaletler | 618 | 4 | 622 | 0 | 0 | 0 |
| Teminat Mektupları | 618 | 4 | 622 | 0 | 0 | 0 |
| Banka Kredileri | 0 | 0 | 0 | 0 | 0 | 0 |
| Akreditifler | 0 | 0 | 0 | 0 | 0 | 0 |
| Garanti Verilen Prefinansmanlar | 0 | 0 | 0 | 0 | 0 | 0 |
| Cirolar | 0 | 0 | 0 | 0 | 0 | 0 |
| Diğer Garanti ve Kefaletler | 0 | 0 | 0 | 0 | 0 | 0 |
| Taahhütler | 2.553 | 0 | 2.553 | 0 | 0 | 0 |
| Cayılmaz Taahhütler | 0 | 0 | 0 | 0 | 0 | 0 |
| Cayılabilir Taahhütler | 2.553 | 0 | 2.553 | 0 | 0 | 0 |
| Türev Finansal Araçlar | 2.504 | 2.495 | 4.999 | 0 | 0 | 0 |
| Riskten Korunma Amaçlı Türev Finansal Araçlar | 0 | 0 | 0 | 0 | 0 | 0 |
| Alım Satım Amaçlı İşlemler | 2.504 | 2.495 | 4.999 | 0 | 0 | 0 |
| Emanet ve Rehinli Kıymetler | 6.349 | 79 | 6.428 | 0 | 0 | 0 |
| Emanet Kıymetler | 258 | 38 | 295 | 0 | 0 | 0 |
| Rehinli Kıymetler | 6.092 | 42 | 6.133 | 0 | 0 | 0 |
| Kabul Edilen Avaller ve Kefaletler | 0 | 0 | 0 | 0 | 0 | 0 |
| Toplam Bilanço Dışı Hesaplar | 12.024 | 2.579 | 14.603 | 0 | 0 | 0 |

Gelir ve Gider Kalemleri

(Milyon TL)

| | Aralık 2022 | Aralık 2021 |
|---|-------------|-------------|
| Faiz Gelirleri | 146 | 0 |
| Kredilerden Alınan Faizler | 104 | 0 |
| Zorunlu Karşılıklardan Alınan Faizler | 0 | 0 |
| Bankalardan Alınan Faizler | 8 | 0 |
| Para Piyasası İşlemlerinden Alınan Faizler | 0 | 0 |
| Menkul Değerlerden Alınan Faizler | 34 | 0 |
| Diğer Faiz Gelirleri | 0 | 0 |
| Faiz Giderleri | 35 | 0 |
| Mevduata Verilen Faizler | 0 | 0 |
| Kullanılan Kredilere Verilen Faizler | 1 | 0 |
| Para Piyasası İşlemlerine Verilen Faizler | 14 | 0 |
| İhraç Edilen Menkul Kıymetlere Verilen Faizler | 19 | 0 |
| Diğer Faiz Giderleri | 1 | 0 |
| Net Faiz Geliri/Gideri | 112 | 0 |
| Net Ücret ve Komisyon Gelirleri/Giderleri | 4 | 0 |
| Alınan Ücret ve Komisyonlar | 6 | 0 |
| Verilen Ücret ve Komisyonlar (-) | 1 | 0 |
| Temettü Gelirleri | 0 | 0 |
| Ticari Kar/Zarar (Net) | 50 | 0 |
| Sermaye Piyasası İşlemleri Kâr/Zararı | 11 | 0 |
| Türev Finansal İşlemlerden Kar/Zarar | -111 | 0 |
| Kambiyo İşlemleri Kâr/Zararı | 151 | 0 |
| Diğer Faaliyet Gelirleri | 0 | 0 |
| Faaliyet Brüt Karı | 166 | 0 |
| Beklenen Zarar Karşılıkları Giderleri (-) (TFRS 9 uygulayan b.) | 0 | 0 |
| Diğer Karşılık Giderleri (-) (TFRS 9 uygulayan b.) | 0 | 0 |
| Kredi Karşılıkları (-) (TFRS 9 uygulamayan b.) | 20 | 0 |
| Personel Giderleri (-) | 20 | 0 |
| Diğer Faaliyet Giderleri (-) | 19 | 0 |
| Net Faaliyet Karı/Zararı | 107 | 0 |
| Birleşme İşlemi Sonrası Gelir Olarak Kaydedilen Fazlalık Tutarı | 0 | 0 |
| Özkaynak Yöntemi Uygulanan Ortaklıklardan Kar/Zarar | 0 | 0 |
| Net Parasal Pozisyon Kar/Zararı | 0 | 0 |
| Sürdürülen Faaliyetler Vergi Öncesi Kar/Zarar | 107 | 0 |
| Sürdürülen Faaliyetler Vergi Karşılığı (±) | -32 | 0 |
| Sürdürülen Faaliyetler Dönem Net Kar/Zararı | 75 | 0 |
| Durdurulan Faaliyetler Dönem Net Kar/Zararı | 0 | 0 |
| Net Dönem Karı / Zararı | 75 | 0 |

Rasyolar

(%)

| | Aralık 2022 | Aralık 2021 |
|---|-------------|-------------|
| Sermaye Yeterliliği | | |
| Sermaye Yeterliliği Oranı | 57,0 | - |
| Özkaynaklar / Toplam Varlıklar | 26,3 | - |
| (Özkaynaklar - Duran Varlıklar) / Toplam Varlıklar | 24,6 | - |
| Net Bilanço Pozisyonu / Özkaynaklar | 45,8 | - |
| (Net Bilanço Pozisyonu + Net Nazım Hesap Pozisyonu) / Özkaynaklar | 2,8 | - |
| Bilanço Yapısı | | |
| TP Varlıklar / Toplam Varlıklar | 35,8 | - |
| TP Yükümlülükler / Toplam Yükümlülükler | 47,6 | - |
| YP Varlıklar / YP Yükümlülükler | 122,5 | - |
| TP Mevduat / Toplam Mevduat | - | - |
| TP Krediler / Toplam Krediler | 22,8 | - |
| Toplam Mevduat / Toplam Varlıklar | 0,0 | - |
| Alınan Krediler / Toplam Varlıklar | 1,5 | - |
| Aktif Kalitesi | | |
| Finansal Varlıklar (net) / Toplam Varlıklar | 34,3 | - |
| Toplam Krediler / Toplam Varlıklar | 60,9 | - |
| Toplam Krediler / Toplam Mevduat | - | - |
| Duran Varlıklar / Toplam Varlıklar | 1,7 | - |
| Tüketici Kredileri / Toplam Krediler | 0,0 | - |
| Likidite | | |
| Likit Varlıklar / Toplam Varlıklar | 11,6 | - |
| Likit Varlıklar / Kısa Vadeli Yükümlülükler | 44,4 | - |
| TP Likit Varlıklar / Toplam Varlıklar | 0,0 | - |
| Karlılık | | |
| Ortalama Aktif Karlılığı | 8,6 | - |
| Ortalama Özkaynak Karlılığı | 21,5 | - |
| Sürdürülen Faaliyeler Dönem Net Kar (Zarar) / Toplam Varlıklar | 4,8 | - |
| Gelir-Gider Yapısı | | |
| Karşılık Sonrası Net Faiz Geliri / Toplam Varlıklar | 5,8 | - |
| Karşılık Sonrası Net Faiz Geliri / Faaliyet Brüt Karı | 54,7 | - |
| Faiz Dışı Gelirler (net) / Toplam Varlıklar | 3,5 | - |
| Diğer Faaliyet Giderleri / Toplam Varlıklar | 1,2 | - |
| Personel Giderleri / Diğer Faaliyet Giderleri | 102,3 | - |
| Faiz Dışı Gelirler (net) / Diğer Faaliyet Giderleri | 287,4 | - |

Diler Yatırım Bankası A.Ş.

Varlıklar

(Milyon TL)

| | Aralık 2022 | | | % | Aralık 2021 | | | % |
|--|-------------|-----------|------------|--------------|-------------|-----------|------------|--------------|
| | TP | YP | Toplam | Dağ. | TP | YP | Toplam | Dağ. |
| Finansal Varlıklar (Net) | 42 | 23 | 65 | 21,7 | 38 | 15 | 53 | 22,9 |
| Nakit ve Nakit Benzerleri | 39 | 23 | 61 | 20,6 | 33 | 15 | 48 | 20,9 |
| Nakit Değerler ve Merkez Bankası | 1 | 1 | 1 | 0,4 | 0 | 4 | 5 | 2,0 |
| Bankalar | 0 | 22 | 22 | 7,5 | 20 | 11 | 31 | 13,4 |
| Para Piyasalarından Alacaklar | 38 | 0 | 38 | 12,8 | 13 | 0 | 13 | 5,4 |
| Beklenen Zarar Karşılıkları (-) (TFRS 9 uygulayan b.) | 0 | 0 | 0 | 0,0 | 0 | 0 | 0 | 0,0 |
| Gerçeğe Uygun Değer Farkı K/Z Yansıtılan FV | 0 | 0 | 0 | 0,0 | 0 | 0 | 0 | 0,0 |
| Devlet Borçlanma Senetleri | 0 | 0 | 0 | 0,0 | 0 | 0 | 0 | 0,0 |
| Sermayede Payı Temsil Eden Menkul Değerler | 0 | 0 | 0 | 0,0 | 0 | 0 | 0 | 0,0 |
| Diğer Finansal Varlıklar | 0 | 0 | 0 | 0,0 | 0 | 0 | 0 | 0,0 |
| Gerçeğe Uyg.D.Farkı Diğer Kaps. Gelire Yans. FV | 3 | 0 | 3 | 1,0 | 3 | 0 | 3 | 1,4 |
| Devlet Borçlanma Senetleri | 0 | 0 | 0 | 0,0 | 0 | 0 | 0 | 0,0 |
| Sermayede Payı Temsil Eden Menkul Değerler | 0 | 0 | 0 | 0,1 | 0 | 0 | 0 | 0,1 |
| Diğer Finansal Varlıklar | 3 | 0 | 3 | 1,0 | 3 | 0 | 3 | 1,3 |
| Türev Finansal Varlıklar | 0 | 0 | 0 | 0,0 | 1 | 0 | 2 | 0,7 |
| Türev FV Gerçeğe Uygun Değer Farkı K/Z Yan.Kısmı | 0 | 0 | 0 | 0,0 | 1 | 0 | 2 | 0,7 |
| Türev FV Ger.Uyg.D.Farkı Diğ.Kaps.Gel.Yans.Kısmı | 0 | 0 | 0 | 0,0 | 0 | 0 | 0 | 0,0 |
| İtfa Edilmiş Maliyeti ile Ölçülen FV (Net) | 160 | 46 | 206 | 69,1 | 111 | 53 | 164 | 71,2 |
| Krediler | 154 | 0 | 154 | 51,7 | 104 | 0 | 104 | 44,9 |
| Kiralama İşlemlerinden Alacaklar | 6 | 46 | 52 | 17,4 | 8 | 53 | 61 | 26,4 |
| Factoring Alacakları | 0 | 0 | 0 | 0,0 | 0 | 0 | 0 | 0,0 |
| İtfa Edilmiş Maliyeti ile Ölçülen Diğer FV | 0 | 0 | 0 | 0,0 | 0 | 0 | 0 | 0,0 |
| Devlet Borçlanma Senetleri | 0 | 0 | 0 | 0,0 | 0 | 0 | 0 | 0,0 |
| Diğer Finansal Varlıklar | 0 | 0 | 0 | 0,0 | 0 | 0 | 0 | 0,0 |
| Beklenen Zarar Karşılık. (-) (TFRS 9 uygulayan b.) | 0 | 0 | 0 | 0,0 | 0 | 0 | 0 | 0,0 |
| Donuk Alacaklar (TFRS 9 uygulamayan b.) | 1 | 0 | 1 | 0,4 | 1 | 0 | 1 | 0,5 |
| Özel Karşılıklar (-) (TFRS 9 uygulamayan b.) | 1 | 0 | 1 | 0,4 | 1 | 0 | 1 | 0,5 |
| Satış Amaç. Elde Tut. ve Dur. Faal. İliş.Dur.V. (Net) | 0 | 0 | 0 | 0,0 | 0 | 0 | 0 | 0,0 |
| Satış Amaçlı | 0 | 0 | 0 | 0,0 | 0 | 0 | 0 | 0,0 |
| Durdurulan Faaliyetlere İlişkin | 0 | 0 | 0 | 0,0 | 0 | 0 | 0 | 0,0 |
| Ortaklık Yatırımları | 0 | 0 | 0 | 0,0 | 0 | 0 | 0 | 0,0 |
| İştirakler (Net) | 0 | 0 | 0 | 0,0 | 0 | 0 | 0 | 0,0 |
| Özkaynak Yöntemine Göre Değerlenenler | 0 | 0 | 0 | 0,0 | 0 | 0 | 0 | 0,0 |
| Konsolide Edilmeyenler | 0 | 0 | 0 | 0,0 | 0 | 0 | 0 | 0,0 |
| Bağlı Ortaklıklar (Net) | 0 | 0 | 0 | 0,0 | 0 | 0 | 0 | 0,0 |
| Konsolide Edilmeyen Mali Ortaklıklar | 0 | 0 | 0 | 0,0 | 0 | 0 | 0 | 0,0 |
| Konsolide Edilmeyen Mali Olmayan Ortaklıklar | 0 | 0 | 0 | 0,0 | 0 | 0 | 0 | 0,0 |
| Birlikte Kontrol Edilen Ortaklıklar (iş ortak.)(Net) | 0 | 0 | 0 | 0,0 | 0 | 0 | 0 | 0,0 |
| Özkaynak Yöntemine Göre Değerlenenler | 0 | 0 | 0 | 0,0 | 0 | 0 | 0 | 0,0 |
| Konsolide Edilmeyenler | 0 | 0 | 0 | 0,0 | 0 | 0 | 0 | 0,0 |
| Maddi Duran Varlıklar (Net) | 2 | 0 | 2 | 0,6 | 1 | 0 | 1 | 0,4 |
| Maddi Olmayan Duran Varlıklar (Net) | 1 | 0 | 1 | 0,3 | 1 | 0 | 1 | 0,4 |
| Şerefiye | 0 | 0 | 0 | 0,0 | 0 | 0 | 0 | 0,0 |
| Diğer | 1 | 0 | 1 | 0,3 | 1 | 0 | 1 | 0,4 |
| Yatırım Amaçlı Gayrimenkuller (Net) | 3 | 0 | 3 | 1,2 | 3 | 0 | 3 | 1,5 |
| Cari Vergi Varlığı | 0 | 0 | 0 | 0,0 | 0 | 0 | 0 | 0,0 |
| Ertelenmiş Vergi Varlığı | 0 | 0 | 0 | 0,2 | 0 | 0 | 0 | 0,0 |
| Diğer Aktifler | 3 | 18 | 21 | 6,9 | 2 | 6 | 8 | 3,5 |
| Toplam Varlıklar | 211 | 86 | 298 | 100,0 | 156 | 74 | 231 | 100,0 |

Yükümlülükler

(Milyon TL)

| | Aralık 2022 | | | % | Aralık 2021 | | | % |
|---|-------------|----|--------|-------|-------------|----|--------|-------|
| | TP | YP | Toplam | Dağ. | TP | YP | Toplam | Dağ. |
| Mevduat | 0 | 0 | 0 | 0,0 | 0 | 0 | 0 | 0,0 |
| Alınan Krediler | 0 | 0 | 0 | 0,0 | 0 | 0 | 0 | 0,0 |
| Para Piyasalarına Borçlar | 0 | 0 | 0 | 0,0 | 0 | 0 | 0 | 0,0 |
| İhraç Edilen Menkul Kıymetler (Net) | 0 | 0 | 0 | 0,0 | 0 | 0 | 0 | 0,0 |
| Bonolar | 0 | 0 | 0 | 0,0 | 0 | 0 | 0 | 0,0 |
| Varlığa Dayalı Menkul Kıymetler | 0 | 0 | 0 | 0,0 | 0 | 0 | 0 | 0,0 |
| Tahviller | 0 | 0 | 0 | 0,0 | 0 | 0 | 0 | 0,0 |
| Fonlar | 0 | 77 | 77 | 26,0 | 0 | 27 | 27 | 11,7 |
| Müstakriz Fonları | 0 | 77 | 77 | 26,0 | 0 | 27 | 27 | 11,7 |
| Diğer | 0 | 0 | 0 | 0,0 | 0 | 0 | 0 | 0,0 |
| Gerçeğe Uygun Değer Farkı K/Z Yansıtılan FY | 0 | 0 | 0 | 0,0 | 0 | 0 | 0 | 0,0 |
| Türev Finansal Yükümlülükler | 0 | 0 | 0 | 0,0 | 0 | 0 | 0 | 0,0 |
| Türev FY Gerçeğe Uygun Değer Farkı K/Z Yans. Kısmı | 0 | 0 | 0 | 0,0 | 0 | 0 | 0 | 0,0 |
| Türev FY Ger.Uyg.Değ.Farkı Diğ.Kaps.Gelire Yans. Kısm | 0 | 0 | 0 | 0,0 | 0 | 0 | 0 | 0,0 |
| Factoring Yükümlülükleri | 0 | 0 | 0 | 0,0 | 0 | 0 | 0 | 0,0 |
| Kiralama İşlemlerinden Yükümlülükler (Net) | 0 | 0 | 0 | 0,0 | 0 | 0 | 0 | 0,0 |
| Karşılıklar | 16 | 0 | 16 | 5,5 | 8 | 0 | 8 | 3,4 |
| Genel Karşılıklar (TFRS 9 uygulamayan b.) | 14 | 0 | 14 | 4,6 | 6 | 0 | 6 | 2,7 |
| Yeniden Yapılanma Karşılığı | 0 | 0 | 0 | 0,0 | 0 | 0 | 0 | 0,0 |
| Çalışan Hakları Karşılığı | 3 | 0 | 3 | 0,9 | 2 | 0 | 2 | 0,8 |
| Sigorta Teknik Karşılıkları (Net) | 0 | 0 | 0 | 0,0 | 0 | 0 | 0 | 0,0 |
| Diğer Karşılıklar | 0 | 0 | 0 | 0,0 | 0 | 0 | 0 | 0,0 |
| Cari Vergi Borcu | 2 | 0 | 2 | 0,7 | 5 | 0 | 5 | 2,0 |
| Ertelenmiş Vergi Borcu | 0 | 0 | 0 | 0,0 | 0 | 0 | 0 | 0,1 |
| Satış Amaç.Elde Tut.ve Dur..Faal.İliş. DV Borçları (Net) | 0 | 0 | 0 | 0,0 | 0 | 0 | 0 | 0,0 |
| Satış Amaçlı | 0 | 0 | 0 | 0,0 | 0 | 0 | 0 | 0,0 |
| Durdurulan Faaliyetlere İlişkin | 0 | 0 | 0 | 0,0 | 0 | 0 | 0 | 0,0 |
| Sermaye Benzeri Borçlanma Araçları | 0 | 0 | 0 | 0,0 | 0 | 0 | 0 | 0,0 |
| Krediler | 0 | 0 | 0 | 0,0 | 0 | 0 | 0 | 0,0 |
| Diğer Borçlanma Araçları | 0 | 0 | 0 | 0,0 | 0 | 0 | 0 | 0,0 |
| Diğer Yükümlülükler | 0 | 0 | 1 | 0,2 | 0 | 0 | 0 | 0,1 |
| Özkaynaklar | 201 | 0 | 201 | 67,7 | 191 | 0 | 191 | 82,6 |
| Ödenmiş Sermaye | 60 | 0 | 60 | 20,1 | 60 | 0 | 60 | 26,0 |
| Sermaye Yedekleri | 2 | 0 | 2 | 0,8 | 2 | 0 | 2 | 1,0 |
| Hisse Senedi İhraç Primleri | 0 | 0 | 0 | 0,0 | 0 | 0 | 0 | 0,0 |
| Hisse Senedi İptal Kârları | 0 | 0 | 0 | 0,0 | 0 | 0 | 0 | 0,0 |
| Diğer Sermaye Yedekleri | 2 | 0 | 2 | 0,8 | 2 | 0 | 2 | 1,0 |
| K/Z'da Yen.Sınıf.mayacak Bir.Diğ.Kaps.Gel./Gid. | 0 | 0 | 0 | 0,0 | 0 | 0 | 0 | 0,0 |
| K/Z'da Yen.Sınıf.dırılacak Bir.Diğ.Kaps.Gel./Gid. | 0 | 0 | 0 | 0,0 | 0 | 0 | 0 | 0,0 |
| Kâr Yedekleri | 128 | 0 | 128 | 43,1 | 102 | 0 | 102 | 44,1 |
| Yasal Yedekler | 7 | 0 | 7 | 2,2 | 5 | 0 | 5 | 2,3 |
| Statü Yedekleri | 0 | 0 | 0 | 0,0 | 0 | 0 | 0 | 0,0 |
| Olağanüstü Yedekler | 122 | 0 | 122 | 40,9 | 96 | 0 | 96 | 41,8 |
| Diğer Kâr Yedekleri | 0 | 0 | 0 | 0,0 | 0 | 0 | 0 | 0,0 |
| Kâr veya Zarar | 11 | 0 | 11 | 3,6 | 26 | 0 | 26 | 11,5 |
| Geçmiş Yıllar Kâr veya Zararları | 0 | 0 | 0 | 0,0 | 0 | 0 | 0 | 0,0 |
| Dönem Net Kâr veya Zararı | 11 | 0 | 11 | 3,6 | 26 | 0 | 26 | 11,5 |
| Toplam Yükümlülükler | 221 | 77 | 298 | 100,0 | 204 | 27 | 231 | 100,0 |

Diler Yatırım Bankası A.Ş.

Bilanço Dışı Yükümlülükler

(Milyon TL)

| | Aralık 2022 | | | Aralık 2021 | | |
|---|--------------|------------|--------------|-------------|------------|------------|
| | TP | YP | Toplam | TP | YP | Toplam |
| Garanti ve Kefaletler | 1.041 | 149 | 1.190 | 240 | 68 | 308 |
| Teminat Mektupları | 1.041 | 83 | 1.124 | 240 | 12 | 252 |
| Banka Kredileri | 0 | 0 | 0 | 0 | 0 | 0 |
| Akreditifler | 0 | 0 | 0 | 0 | 0 | 0 |
| Garanti Verilen Prefinansmanlar | 0 | 0 | 0 | 0 | 0 | 0 |
| Cirolar | 0 | 0 | 0 | 0 | 0 | 0 |
| Diğer Garanti ve Kefaletler | 0 | 66 | 66 | 0 | 56 | 56 |
| Taahhütler | 0 | 0 | 0 | 0 | 0 | 0 |
| Cayılmaz Taahhütler | 0 | 0 | 0 | 0 | 0 | 0 |
| Cayılabilir Taahhütler | 0 | 0 | 0 | 0 | 0 | 0 |
| Türev Finansal Araçlar | 0 | 0 | 0 | 15 | 42 | 57 |
| Riskten Korunma Amaçlı Türev Finansal Araçlar | 0 | 0 | 0 | 0 | 0 | 0 |
| Alım Satım Amaçlı İşlemler | 0 | 0 | 0 | 15 | 42 | 57 |
| Emanet ve Rehinli Kıymetler | 29 | 0 | 29 | 30 | 0 | 30 |
| Emanet Kıymetler | 0 | 0 | 0 | 1 | 0 | 1 |
| Rehinli Kıymetler | 29 | 0 | 29 | 29 | 0 | 29 |
| Kabul Edilen Avaller ve Kefaletler | 0 | 0 | 0 | 0 | 0 | 0 |
| Toplam Bilanço Dışı Hesaplar | 1.070 | 149 | 1.219 | 284 | 110 | 395 |

Gelir ve Gider Kalemleri

(Milyon TL)

| | Aralık 2022 | Aralık 2021 |
|---|-------------|-------------|
| Faiz Gelirleri | 31 | 28 |
| Kredilerden Alınan Faizler | 25 | 21 |
| Zorunlu Karşılıklardan Alınan Faizler | 0 | 0 |
| Bankalardan Alınan Faizler | 0 | 1 |
| Para Piyasası İşlemlerinden Alınan Faizler | 1 | 2 |
| Menkul Değerlerden Alınan Faizler | 0 | 1 |
| Diğer Faiz Gelirleri | 4 | 3 |
| Faiz Giderleri | 0 | 0 |
| Mevduata Verilen Faizler | 0 | 0 |
| Kullanılan Kredilere Verilen Faizler | 0 | 0 |
| Para Piyasası İşlemlerine Verilen Faizler | 0 | 0 |
| İhraç Edilen Menkul Kıymetlere Verilen Faizler | 0 | 0 |
| Diğer Faiz Giderleri | 0 | 0 |
| Net Faiz Geliri/Gideri | 31 | 28 |
| Net Ücret ve Komisyon Gelirleri/Giderleri | 1 | 0 |
| Alınan Ücret ve Komisyonlar | 3 | 1 |
| Verilen Ücret ve Komisyonlar (-) | 2 | 1 |
| Temettü Gelirleri | 0 | 0 |
| Ticari Kar/Zarar (Net) | 13 | 21 |
| Sermaye Piyasası İşlemleri Kâr/Zararı | 0 | 0 |
| Türev Finansal İşlemlerden Kar/Zarar | 1 | -2 |
| Kambiyo İşlemleri Kâr/Zararı | 12 | 23 |
| Diğer Faaliyet Gelirleri | 0 | 0 |
| Faaliyet Brüt Karı | 45 | 49 |
| Beklenen Zarar Karşılıkları Giderleri (-) (TFRS 9 uygulayan b.) | 0 | 0 |
| Diğer Karşılık Giderleri (-) (TFRS 9 uygulayan b.) | 0 | 0 |
| Kredi Karşılıkları (-) (TFRS 9 uygulamayan b.) | 8 | 1 |
| Personel Giderleri (-) | 9 | -5 |
| Diğer Faaliyet Giderleri (-) | 12 | 7 |
| Net Faaliyet Karı/Zararı | 16 | 36 |
| Birleşme İşlemi Sonrası Gelir Olarak Kaydedilen Fazlalık Tutarı | 0 | 0 |
| Özkaynak Yöntemi Uygulanan Ortaklıklardan Kar/Zarar | 0 | 0 |
| Net Parasal Pozisyon Kar/Zararı | 0 | 0 |
| Sürdürülen Faaliyetler Vergi Öncesi Kar/Zarar | 16 | 36 |
| Sürdürülen Faaliyetler Vergi Karşılığı (±) | -5 | -9 |
| Sürdürülen Faaliyetler Dönem Net Kar/Zararı | 11 | 26 |
| Durdurulan Faaliyetler Dönem Net Kar/Zararı | 0 | 0 |
| Net Dönem Karı / Zararı | 11 | 26 |

Rasyolar

(%)

| | Aralık 2022 | Aralık 2021 |
|---|-------------|-------------|
| Sermaye Yeterliliği | | |
| Sermaye Yeterliliği Oranı | 22,8 | 43,3 |
| Özkaynaklar / Toplam Varlıklar | 67,7 | 82,6 |
| (Özkaynaklar - Duran Varlıklar) / Toplam Varlıklar | 65,6 | 80,3 |
| Net Bilanço Pozisyonu / Özkaynaklar | 4,7 | 25,0 |
| (Net Bilanço Pozisyonu + Net Nazım Hesap Pozisyonu) / Özkaynaklar | 4,7 | 18,2 |
| Bilanço Yapısı | | |
| TP Varlıklar / Toplam Varlıklar | 71,0 | 67,8 |
| TP Yükümlülükler / Toplam Yükümlülükler | 74,2 | 88,4 |
| YP Varlıklar / YP Yükümlülükler | 112,2 | 278,6 |
| TP Mevduat / Toplam Mevduat | - | - |
| TP Krediler / Toplam Krediler | 100,0 | 100,0 |
| Toplam Mevduat / Toplam Varlıklar | 0,0 | 0,0 |
| Alınan Krediler / Toplam Varlıklar | 0,0 | 0,0 |
| Aktif Kalitesi | | |
| Finansal Varlıklar (net) / Toplam Varlıklar | 21,7 | 22,9 |
| Toplam Krediler / Toplam Varlıklar | 51,7 | 44,9 |
| Toplam Krediler / Toplam Mevduat | - | - |
| Duran Varlıklar / Toplam Varlıklar | 2,1 | 2,3 |
| Tüketici Kredileri / Toplam Krediler | 0,0 | 0,0 |
| Likidite | | |
| Likit Varlıklar / Toplam Varlıklar | 20,6 | 20,9 |
| Likit Varlıklar / Kısa Vadeli Yükümlülükler | 79,2 | 178,1 |
| TP Likit Varlıklar / Toplam Varlıklar | 13,0 | 14,3 |
| Karlılık | | |
| Ortalama Aktif Karlılığı | 4,0 | 12,5 |
| Ortalama Özkaynak Karlılığı | 5,4 | 14,9 |
| Sürdürülen Faaliyeler Dönem Net Kar (Zarar) / Toplam Varlıklar | 3,6 | 11,5 |
| Gelir-Gider Yapısı | | |
| Karşılık Sonrası Net Faiz Geliri / Toplam Varlıklar | 7,9 | 11,6 |
| Karşılık Sonrası Net Faiz Geliri / Faaliyet Brüt Karı | 51,8 | 54,4 |
| Faiz Dışı Gelirler (net) / Toplam Varlıklar | 4,8 | 9,3 |
| Diğer Faaliyet Giderleri / Toplam Varlıklar | 4,2 | 3,2 |
| Personel Giderleri / Diğer Faaliyet Giderleri | 74,1 | 70,5 |
| Faiz Dışı Gelirler (net) / Diğer Faaliyet Giderleri | 115,4 | 291,2 |

Golden Global Yatırım Bankası A.Ş.

Varlıklar

(Milyon TL)

| | Aralık 2022 | | | % | Aralık 2021 | | | % |
|--|-------------|--------------|--------------|--------------|-------------|------------|------------|--------------|
| | TP | YP | Toplam | | TP | YP | Toplam | |
| Finansal Varlıklar (Net) | 407 | 1.649 | 2.056 | 80,1 | 74 | 480 | 553 | 68,8 |
| Nakit ve Nakit Benzerleri | 406 | 1.649 | 2.055 | 80,1 | 64 | 480 | 543 | 67,6 |
| Nakit Değerler ve Merkez Bankası | 51 | 290 | 341 | 13,3 | 0 | 112 | 112 | 14,0 |
| Bankalar | 355 | 1.359 | 1.715 | 66,8 | 63 | 368 | 431 | 53,6 |
| Para Piyasalarından Alacaklar | 0 | 0 | 0 | 0,0 | 0 | 0 | 0 | 0,0 |
| Beklenen Zarar Karşılıkları (-) (TFRS 9 uygulayan b.) | 0 | 0 | 0 | 0,0 | 0 | 0 | 0 | 0,0 |
| Gerçeğe Uygun Değer Farkı K/Z Yansıtılan FV | 0 | 0 | 0 | 0,0 | 0 | 0 | 0 | 0,0 |
| Devlet Borçlanma Senetleri | 0 | 0 | 0 | 0,0 | 0 | 0 | 0 | 0,0 |
| Sermayede Payı Temsil Eden Menkul Değerler | 0 | 0 | 0 | 0,0 | 0 | 0 | 0 | 0,0 |
| Diğer Finansal Varlıklar | 0 | 0 | 0 | 0,0 | 0 | 0 | 0 | 0,0 |
| Gerçeğe Uyg.D.Farkı Diğer Kaps. Gelire Yans. FV | 0 | 0 | 0 | 0,0 | 10 | 0 | 10 | 1,3 |
| Devlet Borçlanma Senetleri | 0 | 0 | 0 | 0,0 | 0 | 0 | 0 | 0,0 |
| Sermayede Payı Temsil Eden Menkul Değerler | 0 | 0 | 0 | 0,0 | 0 | 0 | 0 | 0,0 |
| Diğer Finansal Varlıklar | 0 | 0 | 0 | 0,0 | 10 | 0 | 10 | 1,3 |
| Türev Finansal Varlıklar | 0 | 0 | 0 | 0,0 | 0 | 0 | 0 | 0,0 |
| Türev FV Gerçeğe Uygun Değer Farkı K/Z Yan.Kısmı | 0 | 0 | 0 | 0,0 | 0 | 0 | 0 | 0,0 |
| Türev FV Ger.Uyg.D.Farkı Diğ.Kaps.Gel.Yans.Kısmı | 0 | 0 | 0 | 0,0 | 0 | 0 | 0 | 0,0 |
| İtfa Edilmiş Maliyeti ile Ölçülen FV (Net) | 60 | 379 | 438 | 17,1 | 116 | 32 | 148 | 18,4 |
| Krediler | 60 | 379 | 438 | 17,1 | 116 | 32 | 148 | 18,4 |
| Kiralama İşlemlerinden Alacaklar | 0 | 0 | 0 | 0,0 | 0 | 0 | 0 | 0,0 |
| Factoring Alacakları | 0 | 0 | 0 | 0,0 | 0 | 0 | 0 | 0,0 |
| İtfa Edilmiş Maliyeti ile Ölçülen Diğer FV | 0 | 0 | 0 | 0,0 | 0 | 0 | 0 | 0,0 |
| Devlet Borçlanma Senetleri | 0 | 0 | 0 | 0,0 | 0 | 0 | 0 | 0,0 |
| Diğer Finansal Varlıklar | 0 | 0 | 0 | 0,0 | 0 | 0 | 0 | 0,0 |
| Beklenen Zarar Karşılık. (-) (TFRS 9 uygulayan b.) | 0 | 0 | 0 | 0,0 | 0 | 0 | 0 | 0,0 |
| Donuk Alacaklar (TFRS 9 uygulamayan b.) | 0 | 0 | 0 | 0,0 | 0 | 0 | 0 | 0,0 |
| Özel Karşılıklar (-) (TFRS 9 uygulamayan b.) | 0 | 0 | 0 | 0,0 | 0 | 0 | 0 | 0,0 |
| Satış Amaç. Elde Tut. ve Dur. Faal. İliş.Dur.V. (Net) | 0 | 0 | 0 | 0,0 | 0 | 0 | 0 | 0,0 |
| Satış Amaçlı | 0 | 0 | 0 | 0,0 | 0 | 0 | 0 | 0,0 |
| Durdurulan Faaliyetlere İlişkin | 0 | 0 | 0 | 0,0 | 0 | 0 | 0 | 0,0 |
| Ortaklık Yatırımları | 10 | 0 | 10 | 0,4 | 0 | 0 | 0 | 0,0 |
| İştirakler (Net) | 0 | 0 | 0 | 0,0 | 0 | 0 | 0 | 0,0 |
| Özkaynak Yöntemine Göre Değerlenenler | 0 | 0 | 0 | 0,0 | 0 | 0 | 0 | 0,0 |
| Konsolide Edilmeyenler | 0 | 0 | 0 | 0,0 | 0 | 0 | 0 | 0,0 |
| Bağlı Ortaklıklar (Net) | 10 | 0 | 10 | 0,4 | 0 | 0 | 0 | 0,0 |
| Konsolide Edilmeyen Mali Ortaklıklar | 0 | 0 | 0 | 0,0 | 0 | 0 | 0 | 0,0 |
| Konsolide Edilmeyen Mali Olmayan Ortaklıklar | 10 | 0 | 10 | 0,4 | 0 | 0 | 0 | 0,0 |
| Birlikte Kontrol Edilen Ortaklıklar (iş ortak.)(Net) | 0 | 0 | 0 | 0,0 | 0 | 0 | 0 | 0,0 |
| Özkaynak Yöntemine Göre Değerlenenler | 0 | 0 | 0 | 0,0 | 0 | 0 | 0 | 0,0 |
| Konsolide Edilmeyenler | 0 | 0 | 0 | 0,0 | 0 | 0 | 0 | 0,0 |
| Maddi Duran Varlıklar (Net) | 13 | 0 | 13 | 0,5 | 7 | 0 | 7 | 0,9 |
| Maddi Olmayan Duran Varlıklar (Net) | 27 | 0 | 27 | 1,0 | 12 | 0 | 12 | 1,5 |
| Şerefiye | 0 | 0 | 0 | 0,0 | 0 | 0 | 0 | 0,0 |
| Diğer | 27 | 0 | 27 | 1,0 | 12 | 0 | 12 | 1,5 |
| Yatırım Amaçlı Gayrimenkuller (Net) | 0 | 0 | 0 | 0,0 | 0 | 0 | 0 | 0,0 |
| Cari Vergi Varlığı | 0 | 0 | 0 | 0,0 | 0 | 0 | 0 | 0,0 |
| Ertelenmiş Vergi Varlığı | 0 | 0 | 0 | 0,0 | 3 | 0 | 3 | 0,4 |
| Diğer Aktifler | 19 | 3 | 21 | 0,8 | 2 | 78 | 80 | 10,0 |
| Toplam Varlıklar | 535 | 2.030 | 2.566 | 100,0 | 214 | 590 | 804 | 100,0 |

Yükümlülükler

(Milyon TL)

| | Aralık 2022 | | | % | Aralık 2021 | | | % |
|---|-------------|-------|--------|-------|-------------|-----|--------|-------|
| | TP | YP | Toplam | Dağ. | TP | YP | Toplam | Dağ. |
| Mevduat | 0 | 0 | 0 | 0,0 | 0 | 0 | 0 | 0,0 |
| Alınan Krediler | 103 | 49 | 152 | 5,9 | 0 | 39 | 39 | 4,8 |
| Para Piyasalarına Borçlar | 0 | 0 | 0 | 0,0 | 0 | 0 | 0 | 0,0 |
| İhraç Edilen Menkul Kıymetler (Net) | 0 | 0 | 0 | 0,0 | 0 | 0 | 0 | 0,0 |
| Bonolar | 0 | 0 | 0 | 0,0 | 0 | 0 | 0 | 0,0 |
| Varlığa Dayalı Menkul Kıymetler | 0 | 0 | 0 | 0,0 | 0 | 0 | 0 | 0,0 |
| Tahviller | 0 | 0 | 0 | 0,0 | 0 | 0 | 0 | 0,0 |
| Fonlar | 20 | 191 | 212 | 8,3 | 0 | 22 | 22 | 2,8 |
| Müstakriz Fonları | 20 | 170 | 190 | 7,4 | 0 | 12 | 12 | 1,5 |
| Diğer | 1 | 21 | 22 | 0,8 | 0 | 10 | 10 | 1,3 |
| Gerçeğe Uygun Değer Farkı K/Z Yansıtılan FY | 0 | 0 | 0 | 0,0 | 0 | 0 | 0 | 0,0 |
| Türev Finansal Yükümlülükler | 0 | 0 | 0 | 0,0 | 0 | 0 | 0 | 0,0 |
| Türev FY Gerçeğe Uygun Değer Farkı K/Z Yans. Kısmı | 0 | 0 | 0 | 0,0 | 0 | 0 | 0 | 0,0 |
| Türev FY Ger.Uyg.Değ.Farkı Diğ.Kaps.Gelire Yans. Kısm | 0 | 0 | 0 | 0,0 | 0 | 0 | 0 | 0,0 |
| Factoring Yükümlülükleri | 0 | 0 | 0 | 0,0 | 0 | 0 | 0 | 0,0 |
| Kiralama İşlemlerinden Yükümlülükler (Net) | 8 | 0 | 8 | 0,3 | 4 | 0 | 4 | 0,5 |
| Karşılıklar | 18 | 6 | 24 | 0,9 | 2 | 1 | 3 | 0,3 |
| Genel Karşılıklar (TFRS 9 uygulamayan b.) | 1 | 6 | 7 | 0,3 | 2 | 1 | 2 | 0,3 |
| Yeniden Yapılanma Karşılığı | 0 | 0 | 0 | 0,0 | 0 | 0 | 0 | 0,0 |
| Çalışan Hakları Karşılığı | 1 | 0 | 1 | 0,0 | 0 | 0 | 0 | 0,0 |
| Sigorta Teknik Karşılıkları (Net) | 0 | 0 | 0 | 0,0 | 0 | 0 | 0 | 0,0 |
| Diğer Karşılıklar | 16 | 0 | 16 | 0,6 | 0 | 0 | 0 | 0,0 |
| Cari Vergi Borcu | 35 | 0 | 35 | 1,4 | 0 | 13 | 13 | 1,6 |
| Ertelenmiş Vergi Borcu | 1 | 0 | 1 | 0,0 | 17 | 0 | 17 | 2,1 |
| Satış Amaç.Elde Tut.ve Dur..Faal.İliş. DV Borçları (Net) | 0 | 0 | 0 | 0,0 | 0 | 0 | 0 | 0,0 |
| Satış Amaçlı | 0 | 0 | 0 | 0,0 | 0 | 0 | 0 | 0,0 |
| Durdurulan Faaliyetlere İlişkin | 0 | 0 | 0 | 0,0 | 0 | 0 | 0 | 0,0 |
| Sermaye Benzeri Borçlanma Araçları | 0 | 0 | 0 | 0,0 | 0 | 0 | 0 | 0,0 |
| Krediler | 0 | 0 | 0 | 0,0 | 0 | 0 | 0 | 0,0 |
| Diğer Borçlanma Araçları | 0 | 0 | 0 | 0,0 | 0 | 0 | 0 | 0,0 |
| Diğer Yükümlülükler | 41 | 1.728 | 1.768 | 68,9 | 13 | 519 | 532 | 66,2 |
| Özkaynaklar | 366 | 0 | 366 | 14,3 | 174 | 0 | 174 | 21,6 |
| Ödenmiş Sermaye | 150 | 0 | 150 | 5,8 | 150 | 0 | 150 | 18,7 |
| Sermaye Yedekleri | 0 | 0 | 0 | 0,0 | 0 | 0 | 0 | 0,0 |
| Hisse Senedi İhraç Primleri | 0 | 0 | 0 | 0,0 | 0 | 0 | 0 | 0,0 |
| Hisse Senedi İptal Kârları | 0 | 0 | 0 | 0,0 | 0 | 0 | 0 | 0,0 |
| Diğer Sermaye Yedekleri | 0 | 0 | 0 | 0,0 | 0 | 0 | 0 | 0,0 |
| K/Z'da Yen.Sınıf.mayacak Bir.Diğ.Kaps.Gel./Gid. | 0 | 0 | 0 | 0,0 | 0 | 0 | 0 | 0,0 |
| K/Z'da Yen.Sınıf.dırılacak Bir.Diğ.Kaps.Gel./Gid. | 0 | 0 | 0 | 0,0 | 0 | 0 | 0 | 0,0 |
| Kâr Yedekleri | 1 | 0 | 1 | 0,1 | 0 | 0 | 0 | 0,1 |
| Yasal Yedekler | 1 | 0 | 1 | 0,1 | 0 | 0 | 0 | 0,1 |
| Statü Yedekleri | 0 | 0 | 0 | 0,0 | 0 | 0 | 0 | 0,0 |
| Olağanüstü Yedekler | 0 | 0 | 0 | 0,0 | 0 | 0 | 0 | 0,0 |
| Diğer Kâr Yedekleri | 0 | 0 | 0 | 0,0 | 0 | 0 | 0 | 0,0 |
| Kâr veya Zarar | 215 | 0 | 215 | 8,4 | 23 | 0 | 23 | 2,9 |
| Geçmiş Yıllar Kâr veya Zararları | 22 | 0 | 22 | 0,9 | 5 | 0 | 5 | 0,6 |
| Dönem Net Kâr veya Zararı | 192 | 0 | 192 | 7,5 | 19 | 0 | 19 | 2,3 |
| Toplam Yükümlülükler | 592 | 1.974 | 2.566 | 100,0 | 210 | 594 | 804 | 100,0 |

Golden Global Yatırım Bankası A.Ş.

Bilanço Dışı Yükümlülükler

(Milyon TL)

| | Aralık 2022 | | | Aralık 2021 | | |
|---|--------------|------------|--------------|-------------|-----------|------------|
| | TP | YP | Toplam | TP | YP | Toplam |
| Garanti ve Kefaletler | 27 | 512 | 539 | 7 | 16 | 23 |
| Teminat Mektupları | 27 | 32 | 59 | 7 | 16 | 23 |
| Banka Kredileri | 0 | 0 | 0 | 0 | 0 | 0 |
| Akreditifler | 0 | 480 | 480 | 0 | 0 | 0 |
| Garanti Verilen Prefinansmanlar | 0 | 0 | 0 | 0 | 0 | 0 |
| Cirolar | 0 | 0 | 0 | 0 | 0 | 0 |
| Diğer Garanti ve Kefaletler | 0 | 0 | 0 | 0 | 0 | 0 |
| Taahhütler | 64 | 165 | 229 | 0 | 0 | 0 |
| Cayılamaz Taahhütler | 64 | 165 | 229 | 0 | 0 | 0 |
| Cayılabilir Taahhütler | 0 | 0 | 0 | 0 | 0 | 0 |
| Türev Finansal Araçlar | 69 | 133 | 202 | 0 | 0 | 0 |
| Riskten Korunma Amaçlı Türev Finansal Araçlar | 0 | 0 | 0 | 0 | 0 | 0 |
| Alım Satım Amaçlı İşlemler | 69 | 133 | 202 | 0 | 0 | 0 |
| Emanet ve Rehinli Kıymetler | 3.936 | 29 | 3.965 | 725 | 0 | 725 |
| Emanet Kıymetler | 63 | 29 | 92 | 11 | 0 | 11 |
| Rehinli Kıymetler | 3.873 | 0 | 3.873 | 714 | 0 | 714 |
| Kabul Edilen Avaller ve Kefaletler | 0 | 0 | 0 | 0 | 0 | 0 |
| Toplam Bilanço Dışı Hesaplar | 4.096 | 838 | 4.935 | 732 | 16 | 748 |

Gelir ve Gider Kalemleri

(Milyon TL)

| | Aralık 2022 | Aralık 2021 |
|---|-------------|-------------|
| Faiz Gelirleri | 55 | 19 |
| Kredilerden Alınan Faizler | 37 | 7 |
| Zorunlu Karşılıklardan Alınan Faizler | 0 | 0 |
| Bankalardan Alınan Faizler | 18 | 12 |
| Para Piyasası İşlemlerinden Alınan Faizler | 0 | 0 |
| Menkul Değerlerden Alınan Faizler | 0 | 0 |
| Diğer Faiz Gelirleri | 0 | 0 |
| Faiz Giderleri | 7 | 1 |
| Mevduata Verilen Faizler | 0 | 0 |
| Kullanılan Kredilere Verilen Faizler | 5 | 0 |
| Para Piyasası İşlemlerine Verilen Faizler | 0 | 0 |
| İhraç Edilen Menkul Kıymetlere Verilen Faizler | 0 | 0 |
| Diğer Faiz Giderleri | 2 | 1 |
| Net Faiz Geliri/Gideri | 49 | 18 |
| Net Ücret ve Komisyon Gelirleri/Giderleri | 95 | 64 |
| Alınan Ücret ve Komisyonlar | 161 | 168 |
| Verilen Ücret ve Komisyonlar (-) | 67 | 103 |
| Temettü Gelirleri | 0 | 0 |
| Ticari Kar/Zarar (Net) | 265 | 9 |
| Sermaye Piyasası İşlemleri Kâr/Zararı | 0 | 0 |
| Türev Finansal İşlemlerden Kar/Zarar | -3 | -1 |
| Kambiyo İşlemleri Kâr/Zararı | 268 | 10 |
| Diğer Faaliyet Gelirleri | 17 | 1 |
| Faaliyet Brüt Karı | 425 | 92 |
| Beklenen Zarar Karşılıkları Giderleri (-) (TFRS 9 uygulayan b.) | 0 | 0 |
| Diğer Karşılık Giderleri (-) (TFRS 9 uygulayan b.) | 0 | 0 |
| Kredi Karşılıkları (-) (TFRS 9 uygulamayan b.) | 0 | 0 |
| Personel Giderleri (-) | 35 | -15 |
| Diğer Faaliyet Giderleri (-) | 132 | 53 |
| Net Faaliyet Karı/Zararı | 258 | 24 |
| Birleşme İşlemi Sonrası Gelir Olarak Kaydedilen Fazlalık Tutarı | 0 | 0 |
| Özkaynak Yöntemi Uygulanan Ortaklıklardan Kar/Zarar | 0 | 0 |
| Net Parasal Pozisyon Kar/Zararı | 0 | 0 |
| Sürdürülen Faaliyetler Vergi Öncesi Kar/Zarar | 258 | 24 |
| Sürdürülen Faaliyetler Vergi Karşılığı (±) | -66 | -6 |
| Sürdürülen Faaliyetler Dönem Net Kar/Zararı | 192 | 19 |
| Durdurulan Faaliyetler Dönem Net Kar/Zararı | 0 | 0 |
| Net Dönem Karı / Zararı | 192 | 19 |

Rasyolar

(%)

| | Aralık 2022 | Aralık 2021 |
|---|-------------|-------------|
| Sermaye Yeterliliği | | |
| Sermaye Yeterliliği Oranı | 39,7 | 26,6 |
| Özkaynaklar / Toplam Varlıklar | 14,3 | 21,6 |
| (Özkaynaklar - Duran Varlıklar) / Toplam Varlıklar | 12,3 | 19,2 |
| Net Bilanço Pozisyonu / Özkaynaklar | 15,4 | -2,4 |
| (Net Bilanço Pozisyonu + Net Nazım Hesap Pozisyonu) / Özkaynaklar | 5,4 | -2,4 |
| Bilanço Yapısı | | |
| TP Varlıklar / Toplam Varlıklar | 20,9 | 26,6 |
| TP Yükümlülükler / Toplam Yükümlülükler | 23,1 | 26,1 |
| YP Varlıklar / YP Yükümlülükler | 102,9 | 99,3 |
| TP Mevduat / Toplam Mevduat | - | - |
| TP Krediler / Toplam Krediler | 13,7 | 78,3 |
| Toplam Mevduat / Toplam Varlıklar | 0,0 | 0,0 |
| Alınan Krediler / Toplam Varlıklar | 5,9 | 4,8 |
| Aktif Kalitesi | | |
| Finansal Varlıklar (net) / Toplam Varlıklar | 80,1 | 68,8 |
| Toplam Krediler / Toplam Varlıklar | 17,1 | 18,4 |
| Toplam Krediler / Toplam Mevduat | - | - |
| Duran Varlıklar / Toplam Varlıklar | 1,9 | 2,4 |
| Tüketici Kredileri / Toplam Krediler | 0,0 | 0,0 |
| Likidite | | |
| Likit Varlıklar / Toplam Varlıklar | 80,1 | 67,6 |
| Likit Varlıklar / Kısa Vadeli Yükümlülükler | 102,5 | 99,3 |
| TP Likit Varlıklar / Toplam Varlıklar | 15,8 | 7,9 |
| Karlılık | | |
| Ortalama Aktif Karlılığı | 13,7 | 3,8 |
| Ortalama Özkaynak Karlılığı | 75,4 | 11,7 |
| Sürdürülen Faaliyeler Dönem Net Kar (Zarar) / Toplam Varlıklar | 7,5 | 2,3 |
| Gelir-Gider Yapısı | | |
| Karşılık Sonrası Net Faiz Geliri / Toplam Varlıklar | 1,9 | 2,3 |
| Karşılık Sonrası Net Faiz Geliri / Faaliyet Brüt Karı | 11,5 | 19,8 |
| Faiz Dışı Gelirler (net) / Toplam Varlıklar | 14,7 | 9,2 |
| Diğer Faaliyet Giderleri / Toplam Varlıklar | 5,2 | 6,5 |
| Personel Giderleri / Diğer Faaliyet Giderleri | 26,3 | 28,4 |
| Faiz Dışı Gelirler (net) / Diğer Faaliyet Giderleri | 284,7 | 140,0 |

GSD Yatırım Bankası A.Ş.

Varlıklar

(Milyon TL)

| | Aralık 2022 | | | % | Aralık 2021 | | | % |
|--|-------------|------------|------------|--------------|-------------|------------|------------|--------------|
| | TP | YP | Toplam | Dağ. | TP | YP | Toplam | Dağ. |
| Finansal Varlıklar (Net) | 3 | 27 | 30 | 3,1 | 5 | 13 | 18 | 2,2 |
| Nakit ve Nakit Benzerleri | 2 | 9 | 11 | 1,1 | 0 | 3 | 3 | 0,4 |
| Nakit Değerler ve Merkez Bankası | 2 | 0 | 2 | 0,2 | 0 | 1 | 1 | 0,1 |
| Bankalar | 0 | 9 | 9 | 0,9 | 0 | 2 | 2 | 0,3 |
| Para Piyasalarından Alacaklar | 0 | 0 | 0 | 0,0 | 0 | 0 | 0 | 0,0 |
| Beklenen Zarar Karşılıkları (-) (TFRS 9 uygulayan b.) | 0 | 0 | 0 | 0,0 | 0 | 0 | 0 | 0,0 |
| Gerçeğe Uygun Değer Farkı K/Z Yansıtılan FV | 2 | 18 | 19 | 2,0 | 5 | 10 | 15 | 1,8 |
| Devlet Borçlanma Senetleri | 0 | 0 | 0 | 0,0 | 0 | 0 | 0 | 0,0 |
| Sermayede Payı Temsil Eden Menkul Değerler | 2 | 0 | 2 | 0,2 | 5 | 0 | 5 | 0,6 |
| Diğer Finansal Varlıklar | 0 | 18 | 18 | 1,8 | 0 | 10 | 10 | 1,2 |
| Gerçeğe Uyg.D.Farkı Diğer Kaps. Gelire Yans. FV | 0 | 0 | 0 | 0,0 | 0 | 0 | 0 | 0,0 |
| Devlet Borçlanma Senetleri | 0 | 0 | 0 | 0,0 | 0 | 0 | 0 | 0,0 |
| Sermayede Payı Temsil Eden Menkul Değerler | 0 | 0 | 0 | 0,0 | 0 | 0 | 0 | 0,0 |
| Diğer Finansal Varlıklar | 0 | 0 | 0 | 0,0 | 0 | 0 | 0 | 0,0 |
| Türev Finansal Varlıklar | 0 | 0 | 0 | 0,0 | 0 | 0 | 0 | 0,0 |
| Türev FV Gerçeğe Uygun Değer Farkı K/Z Yan.Kısmı | 0 | 0 | 0 | 0,0 | 0 | 0 | 0 | 0,0 |
| Türev FV Ger.Uyg.D.Farkı Diğ.Kaps.Gel.Yans.Kısmı | 0 | 0 | 0 | 0,0 | 0 | 0 | 0 | 0,0 |
| İtfa Edilmiş Maliyeti ile Ölçülen FV (Net) | 587 | 331 | 918 | 93,6 | 412 | 373 | 785 | 95,7 |
| Krediler | 534 | 331 | 865 | 88,2 | 412 | 374 | 786 | 95,8 |
| Kiralama İşlemlerinden Alacaklar | 0 | 0 | 0 | 0,0 | 0 | 0 | 0 | 0,0 |
| Factoring Alacakları | 0 | 0 | 0 | 0,0 | 0 | 0 | 0 | 0,0 |
| İtfa Edilmiş Maliyeti ile Ölçülen Diğer FV | 54 | 0 | 54 | 5,5 | 0 | 0 | 0 | 0,0 |
| Devlet Borçlanma Senetleri | 0 | 0 | 0 | 0,0 | 0 | 0 | 0 | 0,0 |
| Diğer Finansal Varlıklar | 54 | 0 | 54 | 5,5 | 0 | 0 | 0 | 0,0 |
| Beklenen Zarar Karşılık. (-) (TFRS 9 uygulayan b.) | 0 | 0 | 0 | 0,0 | 0 | 0 | 1 | 0,1 |
| Donuk Alacaklar (TFRS 9 uygulamayan b.) | 0 | 0 | 0 | 0,0 | 0 | 0 | 0 | 0,0 |
| Özel Karşılıklar (-) (TFRS 9 uygulamayan b.) | 0 | 0 | 0 | 0,0 | 0 | 0 | 0 | 0,0 |
| Satış Amaç. Elde Tut. ve Dur. Faal. İliş.Dur.V. (Net) | 0 | 0 | 0 | 0,0 | 0 | 0 | 0 | 0,0 |
| Satış Amaçlı | 0 | 0 | 0 | 0,0 | 0 | 0 | 0 | 0,0 |
| Durdurulan Faaliyetlere İlişkin | 0 | 0 | 0 | 0,0 | 0 | 0 | 0 | 0,0 |
| Ortaklık Yatırımları | 0 | 0 | 0 | 0,0 | 0 | 0 | 0 | 0,0 |
| İştirakler (Net) | 0 | 0 | 0 | 0,0 | 0 | 0 | 0 | 0,0 |
| Özkaynak Yöntemine Göre Değerlenenler | 0 | 0 | 0 | 0,0 | 0 | 0 | 0 | 0,0 |
| Konsolide Edilmeyenler | 0 | 0 | 0 | 0,0 | 0 | 0 | 0 | 0,0 |
| Bağlı Ortaklıklar (Net) | 0 | 0 | 0 | 0,0 | 0 | 0 | 0 | 0,0 |
| Konsolide Edilmeyen Mali Ortaklıklar | 0 | 0 | 0 | 0,0 | 0 | 0 | 0 | 0,0 |
| Konsolide Edilmeyen Mali Olmayan Ortaklıklar | 0 | 0 | 0 | 0,0 | 0 | 0 | 0 | 0,0 |
| Birlikte Kontrol Edilen Ortaklıklar (iş ortak.)(Net) | 0 | 0 | 0 | 0,0 | 0 | 0 | 0 | 0,0 |
| Özkaynak Yöntemine Göre Değerlenenler | 0 | 0 | 0 | 0,0 | 0 | 0 | 0 | 0,0 |
| Konsolide Edilmeyenler | 0 | 0 | 0 | 0,0 | 0 | 0 | 0 | 0,0 |
| Maddi Duran Varlıklar (Net) | 2 | 0 | 2 | 0,3 | 1 | 0 | 1 | 0,1 |
| Maddi Olmayan Duran Varlıklar (Net) | 1 | 0 | 1 | 0,1 | 1 | 0 | 1 | 0,1 |
| Şerefiye | 0 | 0 | 0 | 0,0 | 0 | 0 | 0 | 0,0 |
| Diğer | 1 | 0 | 1 | 0,1 | 1 | 0 | 1 | 0,1 |
| Yatırım Amaçlı Gayrimenkuller (Net) | 0 | 0 | 0 | 0,0 | 0 | 0 | 0 | 0,0 |
| Cari Vergi Varlığı | 0 | 0 | 0 | 0,0 | 0 | 0 | 0 | 0,0 |
| Ertelenmiş Vergi Varlığı | 3 | 0 | 3 | 0,3 | 2 | 0 | 2 | 0,2 |
| Diğer Aktifler | 27 | 0 | 27 | 2,7 | 13 | 0 | 13 | 1,6 |
| Toplam Varlıklar | 623 | 357 | 980 | 100,0 | 434 | 386 | 820 | 100,0 |

Yükümlülükler

(Milyon TL)

| | Aralık 2022 | | | % | Aralık 2021 | | | % |
|---|-------------|-----|--------|-------|-------------|-----|--------|-------|
| | TP | YP | Toplam | Dağ. | TP | YP | Toplam | Dağ. |
| Mevduat | 0 | 0 | 0 | 0,0 | 0 | 0 | 0 | 0,0 |
| Alınan Krediler | 0 | 0 | 0 | 0,0 | 0 | 0 | 0 | 0,0 |
| Para Piyasalarına Borçlar | 11 | 0 | 11 | 1,1 | 4 | 0 | 4 | 0,4 |
| İhraç Edilen Menkul Kıymetler (Net) | 0 | 0 | 0 | 0,0 | 0 | 0 | 0 | 0,0 |
| Bonolar | 0 | 0 | 0 | 0,0 | 0 | 0 | 0 | 0,0 |
| Varlığa Dayalı Menkul Kıymetler | 0 | 0 | 0 | 0,0 | 0 | 0 | 0 | 0,0 |
| Tahviller | 0 | 0 | 0 | 0,0 | 0 | 0 | 0 | 0,0 |
| Fonlar | 38 | 331 | 368 | 37,6 | 30 | 374 | 403 | 49,2 |
| Müstakriz Fonları | 38 | 331 | 368 | 37,6 | 30 | 374 | 403 | 49,2 |
| Diğer | 0 | 0 | 0 | 0,0 | 0 | 0 | 0 | 0,0 |
| Gerçeğe Uygun Değer Farkı K/Z Yansıtılan FY | 0 | 0 | 0 | 0,0 | 0 | 0 | 0 | 0,0 |
| Türev Finansal Yükümlülükler | 0 | 0 | 0 | 0,0 | 0 | 0 | 0 | 0,0 |
| Türev FY Gerçeğe Uygun Değer Farkı K/Z Yans. Kısmı | 0 | 0 | 0 | 0,0 | 0 | 0 | 0 | 0,0 |
| Türev FY Ger.Uyg.Değ.Farkı Diğ.Kaps.Gelire Yans. Kısm | 0 | 0 | 0 | 0,0 | 0 | 0 | 0 | 0,0 |
| Faktoring Yükümlülükleri | 0 | 0 | 0 | 0,0 | 0 | 0 | 0 | 0,0 |
| Kiralama İşlemlerinden Yükümlülükler (Net) | 1 | 0 | 1 | 0,1 | 0 | 0 | 0 | 0,0 |
| Karşılıklar | 11 | 0 | 11 | 1,2 | 7 | 0 | 7 | 0,9 |
| Genel Karşılıklar (TFRS 9 uygulamayan b.) | 0 | 0 | 0 | 0,0 | 0 | 0 | 0 | 0,0 |
| Yeniden Yapılanma Karşılığı | 0 | 0 | 0 | 0,0 | 0 | 0 | 0 | 0,0 |
| Çalışan Hakları Karşılığı | 4 | 0 | 4 | 0,4 | 2 | 0 | 2 | 0,3 |
| Sigorta Teknik Karşılıkları (Net) | 0 | 0 | 0 | 0,0 | 0 | 0 | 0 | 0,0 |
| Diğer Karşılıklar | 7 | 0 | 7 | 0,7 | 5 | 0 | 5 | 0,6 |
| Cari Vergi Borcu | 23 | 0 | 23 | 2,4 | 10 | 0 | 10 | 1,2 |
| Ertelenmiş Vergi Borcu | 0 | 0 | 0 | 0,0 | 0 | 0 | 0 | 0,0 |
| Satış Amaç.Elde Tut.ve Dur..Faal.İliş. DV Borçları (Net) | 0 | 0 | 0 | 0,0 | 0 | 0 | 0 | 0,0 |
| Satış Amaçlı | 0 | 0 | 0 | 0,0 | 0 | 0 | 0 | 0,0 |
| Durdurulan Faaliyetlere İlişkin | 0 | 0 | 0 | 0,0 | 0 | 0 | 0 | 0,0 |
| Sermaye Benzeri Borçlanma Araçları | 0 | 0 | 0 | 0,0 | 0 | 0 | 0 | 0,0 |
| Krediler | 0 | 0 | 0 | 0,0 | 0 | 0 | 0 | 0,0 |
| Diğer Borçlanma Araçları | 0 | 0 | 0 | 0,0 | 0 | 0 | 0 | 0,0 |
| Diğer Yükümlülükler | 26 | 0 | 26 | 2,7 | 14 | 0 | 14 | 1,7 |
| Özkaynaklar | 539 | 0 | 539 | 55,0 | 382 | 0 | 382 | 46,6 |
| Ödenmiş Sermaye | 240 | 0 | 240 | 24,5 | 240 | 0 | 240 | 29,3 |
| Sermaye Yedekleri | 0 | 0 | 0 | 0,0 | 0 | 0 | 0 | 0,0 |
| Hisse Senedi İhraç Primleri | 0 | 0 | 0 | 0,0 | 0 | 0 | 0 | 0,0 |
| Hisse Senedi İptal Kârları | 0 | 0 | 0 | 0,0 | 0 | 0 | 0 | 0,0 |
| Diğer Sermaye Yedekleri | 0 | 0 | 0 | 0,0 | 0 | 0 | 0 | 0,0 |
| K/Z'da Yen.Sınıf.mayacak Bir.Diğ.Kaps.Gel./Gid. | -1 | 0 | -1 | -0,1 | -1 | 0 | -1 | -0,1 |
| K/Z'da Yen.Sınıf.dırılacak Bir.Diğ.Kaps.Gel./Gid. | 0 | 0 | 0 | 0,0 | 0 | 0 | 0 | 0,0 |
| Kâr Yedekleri | 141 | 0 | 141 | 14,4 | 63 | 0 | 63 | 7,7 |
| Yasal Yedekler | 18 | 0 | 18 | 1,8 | 14 | 0 | 14 | 1,7 |
| Statü Yedekleri | 0 | 0 | 0 | 0,0 | 0 | 0 | 0 | 0,0 |
| Olağanüstü Yedekler | 123 | 0 | 123 | 12,6 | 49 | 0 | 49 | 6,0 |
| Diğer Kâr Yedekleri | 0 | 0 | 0 | 0,0 | 0 | 0 | 0 | 0,0 |
| Kâr veya Zarar | 159 | 0 | 159 | 16,2 | 80 | 0 | 80 | 9,7 |
| Geçmiş Yıllar Kâr veya Zararları | 2 | 0 | 2 | 0,2 | 2 | 0 | 2 | 0,2 |
| Dönem Net Kâr veya Zararı | 158 | 0 | 158 | 16,1 | 78 | 0 | 78 | 9,5 |
| Toplam Yükümlülükler | 650 | 331 | 980 | 100,0 | 447 | 374 | 820 | 100,0 |

GSD Yatırım Bankası A.Ş.

Bilanço Dışı Yükümlülükler

(Milyon TL)

| | Aralık 2022 | | | Aralık 2021 | | |
|---|---------------|--------------|---------------|---------------|--------------|---------------|
| | TP | YP | Toplam | TP | YP | Toplam |
| Garanti ve Kefaletler | 5.759 | 1.330 | 7.089 | 3.707 | 873 | 4.580 |
| Teminat Mektupları | 5.759 | 1.330 | 7.089 | 3.707 | 873 | 4.580 |
| Banka Kredileri | 0 | 0 | 0 | 0 | 0 | 0 |
| Akreditifler | 0 | 0 | 0 | 0 | 0 | 0 |
| Garanti Verilen Prefinansmanlar | 0 | 0 | 0 | 0 | 0 | 0 |
| Cirolar | 0 | 0 | 0 | 0 | 0 | 0 |
| Diğer Garanti ve Kefaletler | 0 | 0 | 0 | 0 | 0 | 0 |
| Taahhütler | 0 | 0 | 0 | 0 | 0 | 0 |
| Cayılmaz Taahhütler | 0 | 0 | 0 | 0 | 0 | 0 |
| Cayılabilir Taahhütler | 0 | 0 | 0 | 0 | 0 | 0 |
| Türev Finansal Araçlar | 0 | 0 | 0 | 0 | 0 | 0 |
| Riskten Korunma Amaçlı Türev Finansal Araçlar | 0 | 0 | 0 | 0 | 0 | 0 |
| Alım Satım Amaçlı İşlemler | 0 | 0 | 0 | 0 | 0 | 0 |
| Emanet ve Rehinli Kıymetler | 13.204 | 6.160 | 19.364 | 10.541 | 4.669 | 15.211 |
| Emanet Kıymetler | 7 | 0 | 7 | 8 | 0 | 8 |
| Rehinli Kıymetler | 930 | 103 | 1.033 | 731 | 78 | 809 |
| Kabul Edilen Avaller ve Kefaletler | 12.267 | 6.057 | 18.324 | 9.802 | 4.591 | 14.393 |
| Toplam Bilanço Dışı Hesaplar | 18.963 | 7.490 | 26.453 | 14.248 | 5.542 | 19.791 |

Gelir ve Gider Kalemleri

(Milyon TL)

| | Aralık 2022 | Aralık 2021 |
|---|-------------|-------------|
| Faiz Gelirleri | 136 | 82 |
| Kredilerden Alınan Faizler | 134 | 81 |
| Zorunlu Karşılıklardan Alınan Faizler | 0 | 0 |
| Bankalardan Alınan Faizler | 0 | 0 |
| Para Piyasası İşlemlerinden Alınan Faizler | 0 | 0 |
| Menkul Değerlerden Alınan Faizler | 2 | 0 |
| Diğer Faiz Gelirleri | 0 | 0 |
| Faiz Giderleri | 21 | 11 |
| Mevduata Verilen Faizler | 0 | 0 |
| Kullanılan Kredilere Verilen Faizler | 0 | 0 |
| Para Piyasası İşlemlerine Verilen Faizler | 0 | 0 |
| İhraç Edilen Menkul Kıymetlere Verilen Faizler | 0 | 0 |
| Diğer Faiz Giderleri | 20 | 10 |
| Net Faiz Geliri/Gideri | 116 | 71 |
| Net Ücret ve Komisyon Gelirleri/Giderleri | 94 | 45 |
| Alınan Ücret ve Komisyonlar | 96 | 46 |
| Verilen Ücret ve Komisyonlar (-) | 2 | 1 |
| Temettü Gelirleri | 0 | 0 |
| Ticari Kar/Zarar (Net) | 36 | 8 |
| Sermaye Piyasası İşlemleri Kâr/Zararı | 30 | 0 |
| Türev Finansal İşlemlerden Kar/Zarar | 0 | 0 |
| Kambiyo İşlemleri Kâr/Zararı | 6 | 8 |
| Diğer Faaliyet Gelirleri | 6 | 3 |
| Faaliyet Brüt Karı | 251 | 128 |
| Beklenen Zarar Karşılıkları Giderleri (-) (TFRS 9 uygulayan b.) | 2 | 1 |
| Diğer Karşılık Giderleri (-) (TFRS 9 uygulayan b.) | 0 | 1 |
| Kredi Karşılıkları (-) (TFRS 9 uygulamayan b.) | 0 | 0 |
| Personel Giderleri (-) | 21 | -13 |
| Diğer Faaliyet Giderleri (-) | 17 | 8 |
| Net Faaliyet Karı/Zararı | 211 | 104 |
| Birleşme İşlemi Sonrası Gelir Olarak Kaydedilen Fazlalık Tutarı | 0 | 0 |
| Özkaynak Yöntemi Uygulanan Ortaklıklardan Kar/Zarar | 0 | 0 |
| Net Parasal Pozisyon Kar/Zararı | 0 | 0 |
| Sürdürülen Faaliyetler Vergi Öncesi Kar/Zarar | 211 | 104 |
| Sürdürülen Faaliyetler Vergi Karşılığı (±) | -53 | -26 |
| Sürdürülen Faaliyetler Dönem Net Kar/Zararı | 158 | 78 |
| Durdurulan Faaliyetler Dönem Net Kar/Zararı | 0 | 0 |
| Net Dönem Karı / Zararı | 158 | 78 |

Rasyolar

(%)

| | Aralık 2022 | Aralık 2021 |
|---|-------------|-------------|
| Sermaye Yeterliliği | | |
| Sermaye Yeterliliği Oranı | 14,5 | 14,1 |
| Özkaynaklar / Toplam Varlıklar | 55,0 | 46,6 |
| (Özkaynaklar - Duran Varlıklar) / Toplam Varlıklar | 54,7 | 46,4 |
| Net Bilanço Pozisyonu / Özkaynaklar | 5,0 | 3,3 |
| (Net Bilanço Pozisyonu + Net Nazım Hesap Pozisyonu) / Özkaynaklar | 5,0 | 3,3 |
| Bilanço Yapısı | | |
| TP Varlıklar / Toplam Varlıklar | 63,5 | 52,9 |
| TP Yükümlülükler / Toplam Yükümlülükler | 66,3 | 54,5 |
| YP Varlıklar / YP Yükümlülükler | 108,2 | 103,4 |
| TP Mevduat / Toplam Mevduat | - | - |
| TP Krediler / Toplam Krediler | 61,7 | 52,4 |
| Toplam Mevduat / Toplam Varlıklar | 0,0 | 0,0 |
| Alınan Krediler / Toplam Varlıklar | 0,0 | 0,0 |
| Aktif Kalitesi | | |
| Finansal Varlıklar (net) / Toplam Varlıklar | 3,1 | 2,2 |
| Toplam Krediler / Toplam Varlıklar | 88,2 | 95,8 |
| Toplam Krediler / Toplam Mevduat | - | - |
| Duran Varlıklar / Toplam Varlıklar | 0,3 | 0,2 |
| Tüketici Kredileri / Toplam Krediler | 1,2 | 0,0 |
| Likidite | | |
| Likit Varlıklar / Toplam Varlıklar | 1,1 | 0,4 |
| Likit Varlıklar / Kısa Vadeli Yükümlülükler | 4,5 | 1,0 |
| TP Likit Varlıklar / Toplam Varlıklar | 0,2 | 0,1 |
| Karlılık | | |
| Ortalama Aktif Karlılığı | 18,1 | 12,2 |
| Ortalama Özkaynak Karlılığı | 33,7 | 22,2 |
| Sürdürülen Faaliyeler Dönem Net Kar (Zarar) / Toplam Varlıklar | 16,1 | 9,5 |
| Gelir-Gider Yapısı | | |
| Karşılık Sonrası Net Faiz Geliri / Toplam Varlıklar | 11,5 | 8,4 |
| Karşılık Sonrası Net Faiz Geliri / Faaliyet Brüt Karı | 45,1 | 53,7 |
| Faiz Dışı Gelirler (net) / Toplam Varlıklar | 13,8 | 6,9 |
| Diğer Faaliyet Giderleri / Toplam Varlıklar | 1,7 | 1,0 |
| Personel Giderleri / Diğer Faaliyet Giderleri | 128,5 | 160,6 |
| Faiz Dışı Gelirler (net) / Diğer Faaliyet Giderleri | 813,3 | 683,2 |

İller Bankası A.Ş.

Varlıklar

(Milyon TL)

| | Aralık 2022 | | | % | Aralık 2021 | | | % |
|--|---------------|---------------|---------------|--------------|---------------|--------------|---------------|--------------|
| | TP | YP | Toplam | Dağ. | TP | YP | Toplam | Dağ. |
| Finansal Varlıklar (Net) | 38.007 | 1.922 | 39.929 | 43,0 | 21.862 | 1.643 | 23.505 | 37,3 |
| Nakit ve Nakit Benzerleri | 38.007 | 1.922 | 39.929 | 43,0 | 21.862 | 1.643 | 23.505 | 37,3 |
| Nakit Değerler ve Merkez Bankası | 0 | 0 | 0 | 0,0 | 0 | 0 | 0 | 0,0 |
| Bankalar | 38.006 | 1.922 | 39.928 | 43,0 | 21.862 | 1.643 | 23.505 | 37,3 |
| Para Piyasalarından Alacaklar | 0 | 0 | 0 | 0,0 | 0 | 0 | 0 | 0,0 |
| Beklenen Zarar Karşılıkları (-) (TFRS 9 uygulayan b.) | 0 | 0 | 0 | 0,0 | 0 | 0 | 0 | 0,0 |
| Gerçeğe Uygun Değer Farkı K/Z Yansıtılan FV | 0 | 0 | 0 | 0,0 | 0 | 0 | 0 | 0,0 |
| Devlet Borçlanma Senetleri | 0 | 0 | 0 | 0,0 | 0 | 0 | 0 | 0,0 |
| Sermayede Payı Temsil Eden Menkul Değerler | 0 | 0 | 0 | 0,0 | 0 | 0 | 0 | 0,0 |
| Diğer Finansal Varlıklar | 0 | 0 | 0 | 0,0 | 0 | 0 | 0 | 0,0 |
| Gerçeğe Uyg.D.Farkı Diğer Kaps. Gelire Yans. FV | 0 | 0 | 0 | 0,0 | 0 | 0 | 0 | 0,0 |
| Devlet Borçlanma Senetleri | 0 | 0 | 0 | 0,0 | 0 | 0 | 0 | 0,0 |
| Sermayede Payı Temsil Eden Menkul Değerler | 0 | 0 | 0 | 0,0 | 0 | 0 | 0 | 0,0 |
| Diğer Finansal Varlıklar | 0 | 0 | 0 | 0,0 | 0 | 0 | 0 | 0,0 |
| Türev Finansal Varlıklar | 0 | 0 | 0 | 0,0 | 0 | 0 | 0 | 0,0 |
| Türev FV Gerçeğe Uygun Değer Farkı K/Z Yan.Kısmı | 0 | 0 | 0 | 0,0 | 0 | 0 | 0 | 0,0 |
| Türev FV Ger.Uyg.D.Farkı Diğ.Kaps.Gel.Yans.Kısmı | 0 | 0 | 0 | 0,0 | 0 | 0 | 0 | 0,0 |
| İtfa Edilmiş Maliyeti ile Ölçülen FV (Net) | 32.447 | 13.240 | 45.688 | 49,2 | 25.765 | 8.186 | 33.951 | 53,9 |
| Krediler | 32.447 | 13.240 | 45.688 | 49,2 | 25.762 | 8.186 | 33.948 | 53,9 |
| Kiralama İşlemlerinden Alacaklar | 0 | 0 | 0 | 0,0 | 3 | 0 | 3 | 0,0 |
| Factoring Alacakları | 0 | 0 | 0 | 0,0 | 0 | 0 | 0 | 0,0 |
| İtfa Edilmiş Maliyeti ile Ölçülen Diğer FV | 0 | 0 | 0 | 0,0 | 0 | 0 | 0 | 0,0 |
| Devlet Borçlanma Senetleri | 0 | 0 | 0 | 0,0 | 0 | 0 | 0 | 0,0 |
| Diğer Finansal Varlıklar | 0 | 0 | 0 | 0,0 | 0 | 0 | 0 | 0,0 |
| Beklenen Zarar Karşılık. (-) (TFRS 9 uygulayan b.) | 0 | 0 | 0 | 0,0 | 0 | 0 | 0 | 0,0 |
| Donuk Alacaklar (TFRS 9 uygulamayan b.) | 0 | 0 | 0 | 0,0 | 0 | 0 | 0 | 0,0 |
| Özel Karşılıklar (-) (TFRS 9 uygulamayan b.) | 0 | 0 | 0 | 0,0 | 0 | 0 | 0 | 0,0 |
| Satış Amaç. Elde Tut. ve Dur. Faal. İliş.Dur.V. (Net) | 0 | 0 | 0 | 0,0 | 0 | 0 | 0 | 0,0 |
| Satış Amaçlı | 0 | 0 | 0 | 0,0 | 0 | 0 | 0 | 0,0 |
| Durdurulan Faaliyetlere İlişkin | 0 | 0 | 0 | 0,0 | 0 | 0 | 0 | 0,0 |
| Ortaklık Yatırımları | 0 | 0 | 0 | 0,0 | 0 | 0 | 0 | 0,0 |
| İştirakler (Net) | 0 | 0 | 0 | 0,0 | 0 | 0 | 0 | 0,0 |
| Özkaynak Yöntemine Göre Değerlenenler | 0 | 0 | 0 | 0,0 | 0 | 0 | 0 | 0,0 |
| Konsolide Edilmeyenler | 0 | 0 | 0 | 0,0 | 0 | 0 | 0 | 0,0 |
| Bağlı Ortaklıklar (Net) | 0 | 0 | 0 | 0,0 | 0 | 0 | 0 | 0,0 |
| Konsolide Edilmeyen Mali Ortaklıklar | 0 | 0 | 0 | 0,0 | 0 | 0 | 0 | 0,0 |
| Konsolide Edilmeyen Mali Olmayan Ortaklıklar | 0 | 0 | 0 | 0,0 | 0 | 0 | 0 | 0,0 |
| Birlikte Kontrol Edilen Ortaklıklar (iş ortak.)(Net) | 0 | 0 | 0 | 0,0 | 0 | 0 | 0 | 0,0 |
| Özkaynak Yöntemine Göre Değerlenenler | 0 | 0 | 0 | 0,0 | 0 | 0 | 0 | 0,0 |
| Konsolide Edilmeyenler | 0 | 0 | 0 | 0,0 | 0 | 0 | 0 | 0,0 |
| Maddi Duran Varlıklar (Net) | 1.141 | 0 | 1.141 | 1,2 | 963 | 0 | 963 | 1,5 |
| Maddi Olmayan Duran Varlıklar (Net) | 25 | 0 | 25 | 0,0 | 3 | 0 | 3 | 0,0 |
| Şerefiye | 0 | 0 | 0 | 0,0 | 0 | 0 | 0 | 0,0 |
| Diğer | 25 | 0 | 25 | 0,0 | 3 | 0 | 3 | 0,0 |
| Yatırım Amaçlı Gayrimenkuller (Net) | 3.394 | 0 | 3.394 | 3,7 | 2.936 | 0 | 2.936 | 4,7 |
| Cari Vergi Varlığı | 0 | 0 | 0 | 0,0 | 0 | 0 | 0 | 0,0 |
| Ertelenmiş Vergi Varlığı | 134 | 0 | 134 | 0,1 | 43 | 0 | 43 | 0,1 |
| Diğer Aktifler | 2.485 | 28 | 2.512 | 2,7 | 1.499 | 37 | 1.536 | 2,4 |
| Toplam Varlıklar | 77.632 | 15.190 | 92.822 | 100,0 | 53.071 | 9.865 | 62.936 | 100,0 |

Yükümlülükler

(Milyon TL)

| | Aralık 2022 | | | % | Aralık 2021 | | | % |
|--|---------------|---------------|---------------|--------------|---------------|--------------|---------------|--------------|
| | TP | YP | Toplam | Dağ. | TP | YP | Toplam | Dağ. |
| Mevduat | 0 | 0 | 0 | 0,0 | 0 | 0 | 0 | 0,0 |
| Alınan Krediler | 9.127 | 14.442 | 23.568 | 25,4 | 4.044 | 9.354 | 13.398 | 21,3 |
| Para Piyasalarına Borçlar | 0 | 0 | 0 | 0,0 | 0 | 0 | 0 | 0,0 |
| İhraç Edilen Menkul Kıymetler (Net) | 0 | 0 | 0 | 0,0 | 0 | 0 | 0 | 0,0 |
| Bonolar | 0 | 0 | 0 | 0,0 | 0 | 0 | 0 | 0,0 |
| Varlığa Dayalı Menkul Kıymetler | 0 | 0 | 0 | 0,0 | 0 | 0 | 0 | 0,0 |
| Tahviller | 0 | 0 | 0 | 0,0 | 0 | 0 | 0 | 0,0 |
| Fonlar | 30.701 | 771 | 31.472 | 33,9 | 18.645 | 528 | 19.173 | 30,5 |
| Müstakriz Fonları | 67 | 0 | 67 | 0,1 | 91 | 0 | 91 | 0,1 |
| Diğer | 30.634 | 771 | 31.405 | 33,8 | 18.554 | 528 | 19.082 | 30,3 |
| Gerçeğe Uygun Değer Farkı K/Z Yansıtılan FY | 0 | 0 | 0 | 0,0 | 0 | 0 | 0 | 0,0 |
| Türev Finansal Yükümlülükler | 0 | 0 | 0 | 0,0 | 0 | 0 | 0 | 0,0 |
| Türev FY Gerçeğe Uygun Değer Farkı K/Z Yans. Kısmı | 0 | 0 | 0 | 0,0 | 0 | 0 | 0 | 0,0 |
| Türev FY Ger.Uyg.Değ.Farkı Diğ.Kaps.Gelire Yans. Kısm | 0 | 0 | 0 | 0,0 | 0 | 0 | 0 | 0,0 |
| Factoring Yükümlülükleri | 0 | 0 | 0 | 0,0 | 0 | 0 | 0 | 0,0 |
| Kiralama İşlemlerinden Yükümlülükler (Net) | 7 | 0 | 7 | 0,0 | 11 | 0 | 11 | 0,0 |
| Karşılıklar | 742 | 0 | 742 | 0,8 | 290 | 0 | 290 | 0,5 |
| Genel Karşılıklar (TFRS 9 uygulamayan b.) | 0 | 0 | 0 | 0,0 | 0 | 0 | 0 | 0,0 |
| Yeniden Yapılanma Karşılığı | 0 | 0 | 0 | 0,0 | 0 | 0 | 0 | 0,0 |
| Çalışan Hakları Karşılığı | 483 | 0 | 483 | 0,5 | 164 | 0 | 164 | 0,3 |
| Sigorta Teknik Karşılıkları (Net) | 0 | 0 | 0 | 0,0 | 0 | 0 | 0 | 0,0 |
| Diğer Karşılıklar | 259 | 0 | 259 | 0,3 | 126 | 0 | 126 | 0,2 |
| Cari Vergi Borcu | 370 | 0 | 370 | 0,4 | 317 | 0 | 317 | 0,5 |
| Ertelenmiş Vergi Borcu | 0 | 0 | 0 | 0,0 | 0 | 0 | 0 | 0,0 |
| Satış Amaç.Elde Tut.ve Dur..İliş. DV Borçları (Net) | 0 | 0 | 0 | 0,0 | 0 | 0 | 0 | 0,0 |
| Satış Amaçlı | 0 | 0 | 0 | 0,0 | 0 | 0 | 0 | 0,0 |
| Durdurulan Faaliyetlere İlişkin | 0 | 0 | 0 | 0,0 | 0 | 0 | 0 | 0,0 |
| Sermaye Benzeri Borçlanma Araçları | 0 | 0 | 0 | 0,0 | 0 | 0 | 0 | 0,0 |
| Krediler | 0 | 0 | 0 | 0,0 | 0 | 0 | 0 | 0,0 |
| Diğer Borçlanma Araçları | 0 | 0 | 0 | 0,0 | 0 | 0 | 0 | 0,0 |
| Diğer Yükümlülükler | 1.246 | 2 | 1.248 | 1,3 | 1.365 | 1 | 1.366 | 2,2 |
| Özkaynaklar | 35.414 | 0 | 35.414 | 38,2 | 28.381 | 0 | 28.381 | 45,1 |
| Ödenmiş Sermaye | 28.539 | 0 | 28.539 | 30,7 | 22.548 | 0 | 22.548 | 35,8 |
| Sermaye Yedekleri | 1.109 | 0 | 1.109 | 1,2 | 1.109 | 0 | 1.109 | 1,8 |
| Hisse Senedi İhraç Primleri | 0 | 0 | 0 | 0,0 | 0 | 0 | 0 | 0,0 |
| Hisse Senedi İptal Kârları | 0 | 0 | 0 | 0,0 | 0 | 0 | 0 | 0,0 |
| Diğer Sermaye Yedekleri | 1.109 | 0 | 1.109 | 1,2 | 1.109 | 0 | 1.109 | 1,8 |
| K/Z'da Yen.Sınıf.mayacak Bir.Diğ.Kaps.Gel./Gid. | -182 | 0 | -182 | -0,2 | 0 | 0 | 0 | 0,0 |
| K/Z'da Yen.Sınıf.dırılacak Bir.Diğ.Kaps.Gel./Gid. | 0 | 0 | 0 | 0,0 | 0 | 0 | 0 | 0,0 |
| Kâr Yedekleri | 2.536 | 0 | 2.536 | 2,7 | 2.035 | 0 | 2.035 | 3,2 |
| Yasal Yedekler | 957 | 0 | 957 | 1,0 | 825 | 0 | 825 | 1,3 |
| Statü Yedekleri | 1.579 | 0 | 1.579 | 1,7 | 1.209 | 0 | 1.209 | 1,9 |
| Olağanüstü Yedekler | 0 | 0 | 0 | 0,0 | 0 | 0 | 0 | 0,0 |
| Diğer Kâr Yedekleri | 0 | 0 | 0 | 0,0 | 0 | 0 | 0 | 0,0 |
| Kâr veya Zarar | 3.412 | 0 | 3.412 | 3,7 | 2.690 | 0 | 2.690 | 4,3 |
| Geçmiş Yıllar Kâr veya Zararları | 50 | 0 | 50 | 0,1 | 34 | 0 | 34 | 0,1 |
| Dönem Net Kâr veya Zararı | 3.361 | 0 | 3.361 | 3,6 | 2.656 | 0 | 2.656 | 4,2 |
| Toplam Yükümlülükler | 77.607 | 15.215 | 92.822 | 100,0 | 53.054 | 9.882 | 62.936 | 100,0 |

İller Bankası A.Ş.

Bilanço Dışı Yükümlülükler

(Milyon TL)

| | Aralık 2022 | | | Aralık 2021 | | |
|---|---------------|---------------|---------------|---------------|---------------|---------------|
| | TP | YP | Toplam | TP | YP | Toplam |
| Garanti ve Kefaletler | 11.220 | 410 | 11.629 | 4.189 | 264 | 4.453 |
| Teminat Mektupları | 11.220 | 410 | 11.629 | 4.189 | 264 | 4.453 |
| Banka Kredileri | 0 | 0 | 0 | 0 | 0 | 0 |
| Akreditifler | 0 | 0 | 0 | 0 | 0 | 0 |
| Garanti Verilen Prefinansmanlar | 0 | 0 | 0 | 0 | 0 | 0 |
| Cirolar | 0 | 0 | 0 | 0 | 0 | 0 |
| Diğer Garanti ve Kefaletler | 0 | 0 | 0 | 0 | 0 | 0 |
| Taahhütler | 9.664 | 36.064 | 45.727 | 7.249 | 24.312 | 31.561 |
| Cayılamaz Taahhütler | 9.664 | 21.545 | 31.208 | 7.249 | 9.879 | 17.129 |
| Cayılabilir Taahhütler | 0 | 14.519 | 14.519 | 0 | 14.433 | 14.433 |
| Türev Finansal Araçlar | 0 | 0 | 0 | 0 | 0 | 0 |
| Riskten Korunma Amaçlı Türev Finansal Araçlar | 0 | 0 | 0 | 0 | 0 | 0 |
| Alım Satım Amaçlı İşlemler | 0 | 0 | 0 | 0 | 0 | 0 |
| Emanet ve Rehinli Kıymetler | 11.710 | 2.757 | 14.467 | 7.825 | 2.083 | 9.909 |
| Emanet Kıymetler | 10.029 | 2.746 | 12.775 | 6.562 | 2.075 | 8.637 |
| Rehinli Kıymetler | 1.681 | 11 | 1.692 | 1.263 | 8 | 1.271 |
| Kabul Edilen Avaller ve Kefaletler | 0 | 0 | 0 | 0 | 0 | 0 |
| Toplam Bilanço Dışı Hesaplar | 32.593 | 39.230 | 71.824 | 19.263 | 26.659 | 45.923 |

Gelir ve Gider Kalemleri

(Milyon TL)

| | Aralık 2022 | Aralık 2021 |
|---|--------------|--------------|
| Faiz Gelirleri | 6.871 | 5.317 |
| Kredilerden Alınan Faizler | 3.263 | 2.812 |
| Zorunlu Karşılıklardan Alınan Faizler | 0 | 0 |
| Bankalardan Alınan Faizler | 3.364 | 2.320 |
| Para Piyasası İşlemlerinden Alınan Faizler | 0 | 0 |
| Menkul Değerlerden Alınan Faizler | 0 | 0 |
| Diğer Faiz Gelirleri | 245 | 185 |
| Faiz Giderleri | 1.681 | 957 |
| Mevduata Verilen Faizler | 0 | 0 |
| Kullanılan Kredilere Verilen Faizler | 906 | 529 |
| Para Piyasası İşlemlerine Verilen Faizler | 0 | 0 |
| İhraç Edilen Menkul Kıymetlere Verilen Faizler | 0 | 0 |
| Diğer Faiz Giderleri | 775 | 428 |
| Net Faiz Geliri/Gideri | 5.191 | 4.360 |
| Net Ücret ve Komisyon Gelirleri/Giderleri | 8 | 13 |
| Alınan Ücret ve Komisyonlar | 100 | 73 |
| Verilen Ücret ve Komisyonlar (-) | 92 | 60 |
| Temettü Gelirleri | 0 | 0 |
| Ticari Kar/Zarar (Net) | -15 | -38 |
| Sermaye Piyasası İşlemleri Kâr/Zararı | 0 | 0 |
| Türev Finansal İşlemlerden Kar/Zarar | 0 | 0 |
| Kambiyo İşlemleri Kâr/Zararı | -15 | -38 |
| Diğer Faaliyet Gelirleri | 1.440 | 506 |
| Faaliyet Brüt Karı | 6.624 | 4.841 |
| Beklenen Zarar Karşılıkları Giderleri (-) (TFRS 9 uygulayan b.) | 0 | 0 |
| Diğer Karşılık Giderleri (-) (TFRS 9 uygulayan b.) | 0 | 0 |
| Kredi Karşılıkları (-) (TFRS 9 uygulamayan b.) | 0 | 0 |
| Personel Giderleri (-) | 1.084 | -589 |
| Diğer Faaliyet Giderleri (-) | 1.089 | 689 |
| Net Faaliyet Karı/Zararı | 4.451 | 3.563 |
| Birleşme İşlemi Sonrası Gelir Olarak Kaydedilen Fazlalık Tutarı | 0 | 0 |
| Özkaynak Yöntemi Uygulanan Ortaklıklardan Kar/Zarar | 0 | 0 |
| Net Parasal Pozisyon Kar/Zararı | 0 | 0 |
| Sürdürülen Faaliyetler Vergi Öncesi Kar/Zarar | 4.451 | 3.563 |
| Sürdürülen Faaliyetler Vergi Karşılığı (±) | -1.090 | -907 |
| Sürdürülen Faaliyetler Dönem Net Kar/Zararı | 3.361 | 2.656 |
| Durdurulan Faaliyetler Dönem Net Kar/Zararı | 0 | 0 |
| Net Dönem Karı / Zararı | 3.361 | 2.656 |

Rasyolar

(%)

| | Aralık 2022 | Aralık 2021 |
|---|-------------|-------------|
| Sermaye Yeterliliği | | |
| Sermaye Yeterliliği Oranı | 34,7 | 40,6 |
| Özkaynaklar / Toplam Varlıklar | 38,2 | 45,1 |
| (Özkaynaklar - Duran Varlıklar) / Toplam Varlıklar | 33,2 | 38,9 |
| Net Bilanço Pozisyonu / Özkaynaklar | -0,1 | -0,1 |
| (Net Bilanço Pozisyonu + Net Nazım Hesap Pozisyonu) / Özkaynaklar | -0,1 | -0,1 |
| Bilanço Yapısı | | |
| TP Varlıklar / Toplam Varlıklar | 83,6 | 84,3 |
| TP Yükümlülükler / Toplam Yükümlülükler | 83,6 | 84,3 |
| YP Varlıklar / YP Yükümlülükler | 99,8 | 99,8 |
| TP Mevduat / Toplam Mevduat | - | - |
| TP Krediler / Toplam Krediler | 71,0 | 75,9 |
| Toplam Mevduat / Toplam Varlıklar | 0,0 | 0,0 |
| Alınan Krediler / Toplam Varlıklar | 25,4 | 21,3 |
| Aktif Kalitesi | | |
| Finansal Varlıklar (net) / Toplam Varlıklar | 43,0 | 37,3 |
| Toplam Krediler / Toplam Varlıklar | 49,2 | 53,9 |
| Toplam Krediler / Toplam Mevduat | - | - |
| Duran Varlıklar / Toplam Varlıklar | 4,9 | 6,2 |
| Tüketici Kredileri / Toplam Krediler | 0,2 | 0,1 |
| Likidite | | |
| Likit Varlıklar / Toplam Varlıklar | 43,0 | 37,3 |
| Likit Varlıklar / Kısa Vadeli Yükümlülükler | 165,1 | 195,9 |
| TP Likit Varlıklar / Toplam Varlıklar | 40,9 | 34,7 |
| Karlılık | | |
| Ortalama Aktif Karlılığı | 4,1 | 4,8 |
| Ortalama Özkaynak Karlılığı | 10,5 | 10,1 |
| Sürdürülen Faaliyeler Dönem Net Kar (Zarar) / Toplam Varlıklar | 3,6 | 4,2 |
| Gelir-Gider Yapısı | | |
| Karşılık Sonrası Net Faiz Geliri / Toplam Varlıklar | 5,6 | 6,9 |
| Karşılık Sonrası Net Faiz Geliri / Faaliyet Brüt Karı | 78,4 | 90,1 |
| Faiz Dışı Gelirler (net) / Toplam Varlıklar | 1,5 | 0,8 |
| Diğer Faaliyet Giderleri / Toplam Varlıklar | 1,2 | 1,1 |
| Personel Giderleri / Diğer Faaliyet Giderleri | 99,5 | 85,6 |
| Faiz Dışı Gelirler (net) / Diğer Faaliyet Giderleri | 131,6 | 69,8 |

İstanbul Takas ve Saklama Bankası A.Ş.

Varlıklar

(Milyon TL)

| | Aralık 2022 | | | % | Aralık 2021 | | | % |
|--|---------------|---------------|---------------|--------------|---------------|---------------|---------------|--------------|
| | TP | YP | Toplam | Dağ. | TP | YP | Toplam | Dağ. |
| Finansal Varlıklar (Net) | 60.408 | 19.037 | 79.444 | 92,6 | 32.144 | 6.703 | 38.847 | 86,3 |
| Nakit ve Nakit Benzerleri | 60.339 | 19.036 | 79.375 | 92,5 | 32.141 | 6.702 | 38.843 | 86,3 |
| Nakit Değerler ve Merkez Bankası | 1 | 1.028 | 1.030 | 1,2 | 0 | 0 | 0 | 0,0 |
| Bankalar | 60.426 | 18.007 | 78.433 | 91,4 | 32.150 | 6.702 | 38.852 | 86,3 |
| Para Piyasalarından Alacaklar | 0 | 0 | 0 | 0,0 | 36 | 0 | 36 | 0,1 |
| Beklenen Zarar Karşılıkları (-) (TFRS 9 uygulayan b.) | -88 | 0 | -88 | -0,1 | -45 | 0 | -45 | -0,1 |
| Gerçeğe Uygun Değer Farkı K/Z Yansıtılan FV | 65 | 0 | 65 | 0,1 | 0 | 0 | 0 | 0,0 |
| Devlet Borçlanma Senetleri | 64 | 0 | 64 | 0,1 | 0 | 0 | 0 | 0,0 |
| Sermayede Payı Temsil Eden Menkul Değerler | 0 | 0 | 0 | 0,0 | 0 | 0 | 0 | 0,0 |
| Diğer Finansal Varlıklar | 1 | 0 | 1 | 0,0 | 0 | 0 | 0 | 0,0 |
| Gerçeğe Uyg.D.Farkı Diğer Kaps. Gelire Yans. FV | 4 | 1 | 4 | 0,0 | 4 | 1 | 4 | 0,0 |
| Devlet Borçlanma Senetleri | 0 | 0 | 0 | 0,0 | 0 | 0 | 0 | 0,0 |
| Sermayede Payı Temsil Eden Menkul Değerler | 4 | 1 | 4 | 0,0 | 4 | 1 | 4 | 0,0 |
| Diğer Finansal Varlıklar | 0 | 0 | 0 | 0,0 | 0 | 0 | 0 | 0,0 |
| Türev Finansal Varlıklar | 0 | 0 | 0 | 0,0 | 0 | 0 | 0 | 0,0 |
| Türev FV Gerçeğe Uygun Değer Farkı K/Z Yan.Kısmı | 0 | 0 | 0 | 0,0 | 0 | 0 | 0 | 0,0 |
| Türev FV Ger.Uyg.D.Farkı Diğ.Kaps.Gel.Yans.Kısmı | 0 | 0 | 0 | 0,0 | 0 | 0 | 0 | 0,0 |
| İtfa Edilmiş Maliyeti ile Ölçülen FV (Net) | 3.057 | 2.522 | 5.579 | 6,5 | 1.201 | 4.208 | 5.408 | 12,0 |
| Krediler | 2.681 | 0 | 2.681 | 3,1 | 574 | 0 | 574 | 1,3 |
| Kiralama İşlemlerinden Alacaklar | 0 | 0 | 0 | 0,0 | 0 | 0 | 0 | 0,0 |
| Factoring Alacakları | 0 | 0 | 0 | 0,0 | 0 | 0 | 0 | 0,0 |
| İtfa Edilmiş Maliyeti ile Ölçülen Diğer FV | 379 | 2.522 | 2.901 | 3,4 | 628 | 4.208 | 4.836 | 10,7 |
| Devlet Borçlanma Senetleri | 379 | 1.995 | 2.374 | 2,8 | 628 | 4.208 | 4.836 | 10,7 |
| Diğer Finansal Varlıklar | 0 | 527 | 527 | 0,6 | 0 | 0 | 0 | 0,0 |
| Beklenen Zarar Karşılık. (-) (TFRS 9 uygulayan b.) | 4 | 0 | 4 | 0,0 | 1 | 0 | 1 | 0,0 |
| Donuk Alacaklar (TFRS 9 uygulamayan b.) | 0 | 0 | 0 | 0,0 | 0 | 0 | 0 | 0,0 |
| Özel Karşılıklar (-) (TFRS 9 uygulamayan b.) | 0 | 0 | 0 | 0,0 | 0 | 0 | 0 | 0,0 |
| Satış Amaç. Elde Tut. ve Dur. Faal. İliş.Dur.V. (Net) | 0 | 0 | 0 | 0,0 | 0 | 0 | 0 | 0,0 |
| Satış Amaçlı | 0 | 0 | 0 | 0,0 | 0 | 0 | 0 | 0,0 |
| Durdurulan Faaliyetlere İlişkin | 0 | 0 | 0 | 0,0 | 0 | 0 | 0 | 0,0 |
| Ortaklık Yatırımları | 5 | 0 | 5 | 0,0 | 5 | 0 | 5 | 0,0 |
| İştirakler (Net) | 0 | 0 | 0 | 0,0 | 0 | 0 | 0 | 0,0 |
| Özkaynak Yöntemine Göre Değerlenenler | 0 | 0 | 0 | 0,0 | 0 | 0 | 0 | 0,0 |
| Konsolide Edilmeyenler | 0 | 0 | 0 | 0,0 | 0 | 0 | 0 | 0,0 |
| Bağlı Ortaklıklar (Net) | 5 | 0 | 5 | 0,0 | 5 | 0 | 5 | 0,0 |
| Konsolide Edilmeyen Mali Ortaklıklar | 5 | 0 | 5 | 0,0 | 5 | 0 | 5 | 0,0 |
| Konsolide Edilmeyen Mali Olmayan Ortaklıklar | 0 | 0 | 0 | 0,0 | 0 | 0 | 0 | 0,0 |
| Birlikte Kontrol Edilen Ortaklıklar (iş ortak.)(Net) | 0 | 0 | 0 | 0,0 | 0 | 0 | 0 | 0,0 |
| Özkaynak Yöntemine Göre Değerlenenler | 0 | 0 | 0 | 0,0 | 0 | 0 | 0 | 0,0 |
| Konsolide Edilmeyenler | 0 | 0 | 0 | 0,0 | 0 | 0 | 0 | 0,0 |
| Maddi Duran Varlıklar (Net) | 32 | 0 | 32 | 0,0 | 8 | 0 | 8 | 0,0 |
| Maddi Olmayan Duran Varlıklar (Net) | 126 | 0 | 126 | 0,1 | 116 | 0 | 116 | 0,3 |
| Şerefiye | 0 | 0 | 0 | 0,0 | 0 | 0 | 0 | 0,0 |
| Diğer | 126 | 0 | 126 | 0,1 | 116 | 0 | 116 | 0,3 |
| Yatırım Amaçlı Gayrimenkuller (Net) | 142 | 0 | 142 | 0,2 | 46 | 0 | 46 | 0,1 |
| Cari Vergi Varlığı | 0 | 0 | 0 | 0,0 | 0 | 0 | 0 | 0,0 |
| Ertelenmiş Vergi Varlığı | 43 | 0 | 43 | 0,1 | 9 | 0 | 9 | 0,0 |
| Diğer Aktifler | 426 | 8 | 434 | 0,5 | 583 | 1 | 584 | 1,3 |
| Toplam Varlıklar | 64.238 | 21.566 | 85.805 | 100,0 | 34.113 | 10.911 | 45.024 | 100,0 |

Yükümlülükler

(Milyon TL)

| | Aralık 2022 | | | % | Aralık 2021 | | | % |
|---|---------------|---------------|---------------|--------------|---------------|---------------|---------------|--------------|
| | TP | YP | Toplam | Dağ. | TP | YP | Toplam | Dağ. |
| Mevduat | 0 | 0 | 0 | 0,0 | 0 | 0 | 0 | 0,0 |
| Alınan Krediler | 0 | 6.822 | 6.822 | 8,0 | 21 | 3.396 | 3.417 | 7,6 |
| Para Piyasalarına Borçlar | 207 | 0 | 207 | 0,2 | 219 | 0 | 219 | 0,5 |
| İhraç Edilen Menkul Kıymetler (Net) | 0 | 0 | 0 | 0,0 | 0 | 0 | 0 | 0,0 |
| Bonolar | 0 | 0 | 0 | 0,0 | 0 | 0 | 0 | 0,0 |
| Varlığa Dayalı Menkul Kıymetler | 0 | 0 | 0 | 0,0 | 0 | 0 | 0 | 0,0 |
| Tahviller | 0 | 0 | 0 | 0,0 | 0 | 0 | 0 | 0,0 |
| Fonlar | 59.114 | 14.687 | 73.800 | 86,0 | 30.460 | 7.496 | 37.956 | 84,3 |
| Müstakriz Fonları | 0 | 0 | 0 | 0,0 | 0 | 0 | 0 | 0,0 |
| Diğer | 59.114 | 14.687 | 73.800 | 86,0 | 30.460 | 7.496 | 37.956 | 84,3 |
| Gerçeğe Uygun Değer Farkı K/Z Yansıtılan FY | 0 | 0 | 0 | 0,0 | 0 | 0 | 0 | 0,0 |
| Türev Finansal Yükümlülükler | 0 | 0 | 0 | 0,0 | 0 | 0 | 0 | 0,0 |
| Türev FY Gerçeğe Uygun Değer Farkı K/Z Yans. Kısmı | 0 | 0 | 0 | 0,0 | 0 | 0 | 0 | 0,0 |
| Türev FY Ger.Uyg.Değ.Farkı Diğ.Kaps.Gelire Yans. Kısm | 0 | 0 | 0 | 0,0 | 0 | 0 | 0 | 0,0 |
| Faktoring Yükümlülükleri | 0 | 0 | 0 | 0,0 | 0 | 0 | 0 | 0,0 |
| Kiralama İşlemlerinden Yükümlülükler (Net) | 5 | 0 | 5 | 0,0 | 2 | 0 | 2 | 0,0 |
| Karşılıklar | 221 | 0 | 221 | 0,3 | 87 | 0 | 87 | 0,2 |
| Genel Karşılıklar (TFRS 9 uygulamayan b.) | 0 | 0 | 0 | 0,0 | 0 | 0 | 0 | 0,0 |
| Yeniden Yapılanma Karşılığı | 0 | 0 | 0 | 0,0 | 0 | 0 | 0 | 0,0 |
| Çalışan Hakları Karşılığı | 45 | 0 | 45 | 0,1 | 20 | 0 | 20 | 0,0 |
| Sigorta Teknik Karşılıkları (Net) | 0 | 0 | 0 | 0,0 | 0 | 0 | 0 | 0,0 |
| Diğer Karşılıklar | 177 | 0 | 177 | 0,2 | 67 | 0 | 67 | 0,1 |
| Cari Vergi Borcu | 233 | 0 | 233 | 0,3 | 107 | 0 | 107 | 0,2 |
| Ertelenmiş Vergi Borcu | 0 | 0 | 0 | 0,0 | 0 | 0 | 0 | 0,0 |
| Satış Amaç.Elde Tut.ve Dur..Faal.İliş. DV Borçları (Net) | 0 | 0 | 0 | 0,0 | 0 | 0 | 0 | 0,0 |
| Satış Amaçlı | 0 | 0 | 0 | 0,0 | 0 | 0 | 0 | 0,0 |
| Durdurulan Faaliyetlere İlişkin | 0 | 0 | 0 | 0,0 | 0 | 0 | 0 | 0,0 |
| Sermaye Benzeri Borçlanma Araçları | 0 | 0 | 0 | 0,0 | 0 | 0 | 0 | 0,0 |
| Krediler | 0 | 0 | 0 | 0,0 | 0 | 0 | 0 | 0,0 |
| Diğer Borçlanma Araçları | 0 | 0 | 0 | 0,0 | 0 | 0 | 0 | 0,0 |
| Diğer Yükümlülükler | 0 | 0 | 0 | 0,0 | 0 | 0 | 0 | 0,0 |
| Özkaynaklar | 4.517 | 0 | 4.517 | 5,3 | 3.237 | 0 | 3.237 | 7,2 |
| Ödenmiş Sermaye | 600 | 0 | 600 | 0,7 | 600 | 0 | 600 | 1,3 |
| Sermaye Yedekleri | 36 | 0 | 36 | 0,0 | 36 | 0 | 36 | 0,1 |
| Hisse Senedi İhraç Primleri | 33 | 0 | 33 | 0,0 | 33 | 0 | 33 | 0,1 |
| Hisse Senedi İptal Kârları | 0 | 0 | 0 | 0,0 | 0 | 0 | 0 | 0,0 |
| Diğer Sermaye Yedekleri | 3 | 0 | 3 | 0,0 | 3 | 0 | 3 | 0,0 |
| K/Z'da Yen.Sınıf.mayacak Bir.Diğ.Kaps.Gel./Gid. | -8 | 0 | -8 | 0,0 | -1 | 0 | -1 | 0,0 |
| K/Z'da Yen.Sınıf.dırılacak Bir.Diğ.Kaps.Gel./Gid. | 0 | 0 | 0 | 0,0 | 0 | 0 | 0 | 0,0 |
| Kâr Yedekleri | 2.133 | 0 | 2.133 | 2,5 | 1.688 | 0 | 1.688 | 3,7 |
| Yasal Yedekler | 241 | 0 | 241 | 0,3 | 199 | 0 | 199 | 0,4 |
| Statü Yedekleri | 0 | 0 | 0 | 0,0 | 0 | 0 | 0 | 0,0 |
| Olağanüstü Yedekler | 1.890 | 0 | 1.890 | 2,2 | 1.486 | 0 | 1.486 | 3,3 |
| Diğer Kâr Yedekleri | 3 | 0 | 3 | 0,0 | 3 | 0 | 3 | 0,0 |
| Kâr veya Zarar | 1.755 | 0 | 1.755 | 2,0 | 914 | 0 | 914 | 2,0 |
| Geçmiş Yıllar Kâr veya Zararları | 23 | 0 | 23 | 0,0 | 23 | 0 | 23 | 0,1 |
| Dönem Net Kâr veya Zararı | 1.732 | 0 | 1.732 | 2,0 | 891 | 0 | 891 | 2,0 |
| Toplam Yükümlülükler | 64.296 | 21.508 | 85.805 | 100,0 | 34.133 | 10.892 | 45.024 | 100,0 |

İstanbul Takas ve Saklama Bankası A.Ş.

Bilanço Dışı Yükümlülükler

(Milyon TL)

| | Aralık 2022 | | | Aralık 2021 | | |
|---|------------------|--------------|------------------|------------------|--------------|------------------|
| | TP | YP | Toplam | TP | YP | Toplam |
| Garanti ve Kefaletler | 90.147 | 0 | 90.147 | 39.299 | 0 | 39.299 |
| Teminat Mektupları | 0 | 0 | 0 | 0 | 0 | 0 |
| Banka Kredileri | 0 | 0 | 0 | 0 | 0 | 0 |
| Akreditifler | 0 | 0 | 0 | 0 | 0 | 0 |
| Garanti Verilen Prefinansmanlar | 0 | 0 | 0 | 0 | 0 | 0 |
| Cirolar | 0 | 0 | 0 | 0 | 0 | 0 |
| Diğer Garanti ve Kefaletler | 90.147 | 0 | 90.147 | 39.299 | 0 | 39.299 |
| Taahhütler | 818 | 0 | 818 | 783 | 0 | 783 |
| Cayılabilir Taahhütler | 818 | 0 | 818 | 783 | 0 | 783 |
| Cayılabilir Taahhütler | 0 | 0 | 0 | 0 | 0 | 0 |
| Türev Finansal Araçlar | 0 | 0 | 0 | 0 | 0 | 0 |
| Riskten Korunma Amaçlı Türev Finansal Araçlar | 0 | 0 | 0 | 0 | 0 | 0 |
| Alım Satım Amaçlı İşlemler | 0 | 0 | 0 | 0 | 0 | 0 |
| Emanet ve Rehinli Kıymetler | 5.837.901 | 7.703 | 5.845.604 | 4.941.117 | 9.499 | 4.950.616 |
| Emanet Kıymetler | 5.750.431 | 0 | 5.750.431 | 4.895.527 | 0 | 4.895.527 |
| Rehinli Kıymetler | 87.470 | 7.703 | 95.174 | 45.589 | 9.499 | 55.089 |
| Kabul Edilen Avaller ve Kefaletler | 0 | 0 | 0 | 0 | 0 | 0 |
| Toplam Bilanço Dışı Hesaplar | 5.928.865 | 7.703 | 5.936.569 | 4.981.199 | 9.499 | 4.990.698 |

Gelir ve Gider Kalemleri

(Milyon TL)

| | Aralık 2022 | Aralık 2021 |
|---|--------------|--------------|
| Faiz Gelirleri | 1.687 | 821 |
| Kredilerden Alınan Faizler | 231 | 25 |
| Zorunlu Karşılıklardan Alınan Faizler | 0 | 0 |
| Bankalardan Alınan Faizler | 1.258 | 678 |
| Para Piyasası İşlemlerinden Alınan Faizler | 0 | 0 |
| Menkul Değerlerden Alınan Faizler | 194 | 118 |
| Diğer Faiz Gelirleri | 5 | 1 |
| Faiz Giderleri | 121 | 31 |
| Mevduata Verilen Faizler | 0 | 0 |
| Kullanılan Kredilere Verilen Faizler | 107 | 21 |
| Para Piyasası İşlemlerine Verilen Faizler | 15 | 10 |
| İhraç Edilen Menkul Kıymetlere Verilen Faizler | 0 | 0 |
| Diğer Faiz Giderleri | 0 | 0 |
| Net Faiz Geliri/Gideri | 1.565 | 790 |
| Net Ücret ve Komisyon Gelirleri/Giderleri | 1.195 | 604 |
| Alınan Ücret ve Komisyonlar | 1.322 | 669 |
| Verilen Ücret ve Komisyonlar (-) | 127 | 65 |
| Temettü Gelirleri | 29 | 15 |
| Ticari Kar/Zarar (Net) | 24 | 14 |
| Sermaye Piyasası İşlemleri Kâr/Zararı | 10 | 0 |
| Türev Finansal İşlemlerden Kar/Zarar | 0 | 3 |
| Kambiyo İşlemleri Kâr/Zararı | 14 | 11 |
| Diğer Faaliyet Gelirleri | 109 | 12 |
| Faaliyet Brüt Karı | 2.923 | 1.435 |
| Beklenen Zarar Karşılıkları Giderleri (-) (TFRS 9 uygulayan b.) | 73 | 26 |
| Diğer Karşılık Giderleri (-) (TFRS 9 uygulayan b.) | 128 | 37 |
| Kredi Karşılıkları (-) (TFRS 9 uygulayan b.) | 0 | 0 |
| Personel Giderleri (-) | 232 | -119 |
| Diğer Faaliyet Giderleri (-) | 230 | 75 |
| Net Faaliyet Karı/Zararı | 2.260 | 1.178 |
| Birleşme İşlemi Sonrası Gelir Olarak Kaydedilen Fazlalık Tutarı | 0 | 0 |
| Özkaynak Yöntemi Uygulanan Ortaklıklardan Kar/Zarar | 0 | 0 |
| Net Parasal Pozisyon Kar/Zararı | 0 | 0 |
| Sürdürülen Faaliyetler Vergi Öncesi Kar/Zarar | 2.260 | 1.178 |
| Sürdürülen Faaliyetler Vergi Karşılığı (±) | -528 | -287 |
| Sürdürülen Faaliyetler Dönem Net Kar/Zararı | 1.732 | 891 |
| Durdurulan Faaliyetler Dönem Net Kar/Zararı | 0 | 0 |
| Net Dönem Karı / Zararı | 1.732 | 891 |

Rasyolar

(%)

| | Aralık 2022 | Aralık 2021 |
|---|-------------|-------------|
| Sermaye Yeterliliği | | |
| Sermaye Yeterliliği Oranı | 14,8 | 19,7 |
| Özkaynaklar / Toplam Varlıklar | 5,3 | 7,2 |
| (Özkaynaklar - Duran Varlıklar) / Toplam Varlıklar | 4,9 | 6,8 |
| Net Bilanço Pozisyonu / Özkaynaklar | 1,3 | 0,6 |
| (Net Bilanço Pozisyonu + Net Nazım Hesap Pozisyonu) / Özkaynaklar | 1,3 | 0,6 |
| Bilanço Yapısı | | |
| TP Varlıklar / Toplam Varlıklar | 74,9 | 75,8 |
| TP Yükümlülükler / Toplam Yükümlülükler | 74,9 | 75,8 |
| YP Varlıklar / YP Yükümlülükler | 100,3 | 100,2 |
| TP Mevduat / Toplam Mevduat | - | - |
| TP Krediler / Toplam Krediler | 100,0 | 100,0 |
| Toplam Mevduat / Toplam Varlıklar | 0,0 | 0,0 |
| Alınan Krediler / Toplam Varlıklar | 8,0 | 7,6 |
| Aktif Kalitesi | | |
| Finansal Varlıklar (net) / Toplam Varlıklar | 92,6 | 86,3 |
| Toplam Krediler / Toplam Varlıklar | 3,1 | 1,3 |
| Toplam Krediler / Toplam Mevduat | - | - |
| Duran Varlıklar / Toplam Varlıklar | 0,4 | 0,4 |
| Tüketici Kredileri / Toplam Krediler | 0,0 | 0,0 |
| Likidite | | |
| Likit Varlıklar / Toplam Varlıklar | 92,5 | 86,3 |
| Likit Varlıklar / Kısa Vadeli Yükümlülükler | 98,1 | 93,3 |
| TP Likit Varlıklar / Toplam Varlıklar | 70,3 | 71,4 |
| Karlılık | | |
| Ortalama Aktif Karlılığı | 2,6 | 2,6 |
| Ortalama Özkaynak Karlılığı | 45,2 | 30,8 |
| Sürdürülen Faaliyeler Dönem Net Kar (Zarar) / Toplam Varlıklar | 2,0 | 2,0 |
| Gelir-Gider Yapısı | | |
| Karşılık Sonrası Net Faiz Geliri / Toplam Varlıklar | 1,6 | 1,6 |
| Karşılık Sonrası Net Faiz Geliri / Faaliyet Brüt Karı | 46,7 | 50,6 |
| Faiz Dışı Gelirler (net) / Toplam Varlıklar | 1,6 | 1,4 |
| Diğer Faaliyet Giderleri / Toplam Varlıklar | 0,3 | 0,2 |
| Personel Giderleri / Diğer Faaliyet Giderleri | 101,2 | 159,4 |
| Faiz Dışı Gelirler (net) / Diğer Faaliyet Giderleri | 591,1 | 864,4 |

Nurol Yatırım Bankası A.Ş.

Varlıklar

(Milyon TL)

| | Aralık 2022 | | | % | Aralık 2021 | | | % |
|--|--------------|--------------|---------------|--------------|--------------|--------------|--------------|--------------|
| | TP | YP | Toplam | Dağ. | TP | YP | Toplam | Dağ. |
| Finansal Varlıklar (Net) | 6.539 | 6.328 | 12.867 | 73,4 | 335 | 2.985 | 3.320 | 47,0 |
| Nakit ve Nakit Benzerleri | 1.067 | 4.371 | 5.438 | 31,0 | 134 | 2.698 | 2.832 | 40,1 |
| Nakit Değerler ve Merkez Bankası | 564 | 1.874 | 2.438 | 13,9 | 134 | 1.387 | 1.522 | 21,5 |
| Bankalar | 205 | 2.497 | 2.702 | 15,4 | 0 | 1.311 | 1.311 | 18,5 |
| Para Piyasalarından Alacaklar | 300 | 0 | 300 | 1,7 | 0 | 0 | 0 | 0,0 |
| Beklenen Zarar Karşılıkları (-) (TFRS 9 uygulayan b.) | -2 | 0 | -2 | 0,0 | 0 | 0 | 0 | 0,0 |
| Gerçeğe Uygun Değer Farkı K/Z Yansıtılan FV | 897 | 0 | 897 | 5,1 | 33 | 0 | 33 | 0,5 |
| Devlet Borçlanma Senetleri | 0 | 0 | 0 | 0,0 | 0 | 0 | 0 | 0,0 |
| Sermayede Payı Temsil Eden Menkul Değerler | 0 | 0 | 0 | 0,0 | 0 | 0 | 0 | 0,0 |
| Diğer Finansal Varlıklar | 897 | 0 | 897 | 5,1 | 33 | 0 | 33 | 0,5 |
| Gerçeğe Uyg.D.Farkı Diğer Kaps. Gelire Yans. FV | 4.574 | 1.896 | 6.471 | 36,9 | 78 | 172 | 249 | 3,5 |
| Devlet Borçlanma Senetleri | 901 | 284 | 1.186 | 6,8 | 6 | 0 | 6 | 0,1 |
| Sermayede Payı Temsil Eden Menkul Değerler | 18 | 0 | 18 | 0,1 | 18 | 0 | 18 | 0,3 |
| Diğer Finansal Varlıklar | 3.655 | 1.612 | 5.267 | 30,1 | 54 | 172 | 226 | 3,2 |
| Türev Finansal Varlıklar | 0 | 61 | 61 | 0,3 | 90 | 115 | 205 | 2,9 |
| Türev FV Gerçeğe Uygun Değer Farkı K/Z Yan.Kısmı | 0 | 61 | 61 | 0,3 | 90 | 115 | 205 | 2,9 |
| Türev FV Ger.Uyg.D.Farkı Diğ.Kaps.Gel.Yans.Kısmı | 0 | 0 | 0 | 0,0 | 0 | 0 | 0 | 0,0 |
| İtfa Edilmiş Maliyeti ile Ölçülen FV (Net) | 2.737 | 911 | 3.648 | 20,8 | 1.969 | 1.453 | 3.421 | 48,4 |
| Krediler | 2.275 | 911 | 3.186 | 18,2 | 1.695 | 1.540 | 3.235 | 45,8 |
| Kiralama İşlemlerinden Alacaklar | 480 | 0 | 480 | 2,7 | 346 | 0 | 346 | 4,9 |
| Factoring Alacakları | 0 | 0 | 0 | 0,0 | 0 | 0 | 0 | 0,0 |
| İtfa Edilmiş Maliyeti ile Ölçülen Diğer FV | 0 | 0 | 0 | 0,0 | 0 | 0 | 0 | 0,0 |
| Devlet Borçlanma Senetleri | 0 | 0 | 0 | 0,0 | 0 | 0 | 0 | 0,0 |
| Diğer Finansal Varlıklar | 0 | 0 | 0 | 0,0 | 0 | 0 | 0 | 0,0 |
| Beklenen Zarar Karşılık. (-) (TFRS 9 uygulayan b.) | 18 | 0 | 18 | 0,1 | 73 | 87 | 160 | 2,3 |
| Donuk Alacaklar (TFRS 9 uygulamayan b.) | 0 | 0 | 0 | 0,0 | 0 | 0 | 0 | 0,0 |
| Özel Karşılıklar (-) (TFRS 9 uygulamayan b.) | 0 | 0 | 0 | 0,0 | 0 | 0 | 0 | 0,0 |
| Satış Amaç. Elde Tut. ve Dur. Faal. İliş.Dur.V. (Net) | 271 | 0 | 271 | 1,5 | 0 | 0 | 0 | 0,0 |
| Satış Amaçlı | 271 | 0 | 271 | 1,5 | 0 | 0 | 0 | 0,0 |
| Durdurulan Faaliyetlere İlişkin | 0 | 0 | 0 | 0,0 | 0 | 0 | 0 | 0,0 |
| Ortaklık Yatırımları | 65 | 0 | 65 | 0,4 | 36 | 0 | 36 | 0,5 |
| İştirakler (Net) | 0 | 0 | 0 | 0,0 | 0 | 0 | 0 | 0,0 |
| Özkaynak Yöntemine Göre Değerlenenler | 0 | 0 | 0 | 0,0 | 0 | 0 | 0 | 0,0 |
| Konsolide Edilmeyenler | 0 | 0 | 0 | 0,0 | 0 | 0 | 0 | 0,0 |
| Bağlı Ortaklıklar (Net) | 65 | 0 | 65 | 0,4 | 36 | 0 | 36 | 0,5 |
| Konsolide Edilmeyen Mali Ortaklıklar | 65 | 0 | 65 | 0,4 | 36 | 0 | 36 | 0,5 |
| Konsolide Edilmeyen Mali Olmayan Ortaklıklar | 0 | 0 | 0 | 0,0 | 0 | 0 | 0 | 0,0 |
| Birlikte Kontrol Edilen Ortaklıklar (iş ortak.)(Net) | 0 | 0 | 0 | 0,0 | 0 | 0 | 0 | 0,0 |
| Özkaynak Yöntemine Göre Değerlenenler | 0 | 0 | 0 | 0,0 | 0 | 0 | 0 | 0,0 |
| Konsolide Edilmeyenler | 0 | 0 | 0 | 0,0 | 0 | 0 | 0 | 0,0 |
| Maddi Duran Varlıklar (Net) | 16 | 0 | 16 | 0,1 | 15 | 0 | 15 | 0,2 |
| Maddi Olmayan Duran Varlıklar (Net) | 30 | 0 | 30 | 0,2 | 14 | 0 | 14 | 0,2 |
| Şerefiye | 0 | 0 | 0 | 0,0 | 0 | 0 | 0 | 0,0 |
| Diğer | 30 | 0 | 30 | 0,2 | 14 | 0 | 14 | 0,2 |
| Yatırım Amaçlı Gayrimenkuller (Net) | 47 | 0 | 47 | 0,3 | 227 | 0 | 227 | 3,2 |
| Cari Vergi Varlığı | 0 | 0 | 0 | 0,0 | 10 | 0 | 10 | 0,1 |
| Ertelenmiş Vergi Varlığı | 0 | 0 | 0 | 0,0 | 0 | 0 | 0 | 0,0 |
| Diğer Aktifler | 36 | 542 | 578 | 3,3 | 22 | 1 | 24 | 0,3 |
| Toplam Varlıklar | 9.741 | 7.782 | 17.523 | 100,0 | 2.627 | 4.439 | 7.067 | 100,0 |

Yükümlülükler

(Milyon TL)

| | Aralık 2022 | | | % | Aralık 2021 | | | % |
|---|--------------|--------------|---------------|--------------|--------------|--------------|--------------|--------------|
| | TP | YP | Toplam | Dağ. | TP | YP | Toplam | Dağ. |
| Mevduat | 0 | 0 | 0 | 0,0 | 0 | 0 | 0 | 0,0 |
| Alınan Krediler | 902 | 565 | 1.467 | 8,4 | 215 | 30 | 246 | 3,5 |
| Para Piyasalarına Borçlar | 572 | 1.796 | 2.369 | 13,5 | 2 | 114 | 116 | 1,6 |
| İhraç Edilen Menkul Kıymetler (Net) | 1.851 | 0 | 1.851 | 10,6 | 1.117 | 0 | 1.117 | 15,8 |
| Bonolar | 1.361 | 0 | 1.361 | 7,8 | 645 | 0 | 645 | 9,1 |
| Varlığa Dayalı Menkul Kıymetler | 0 | 0 | 0 | 0,0 | 0 | 0 | 0 | 0,0 |
| Tahviller | 490 | 0 | 490 | 2,8 | 472 | 0 | 472 | 6,7 |
| Fonlar | 2.330 | 4.102 | 6.432 | 36,7 | 741 | 1.395 | 2.136 | 30,2 |
| Müstakriz Fonları | 34 | 11 | 45 | 0,3 | 408 | 61 | 470 | 6,6 |
| Diğer | 2.296 | 4.091 | 6.388 | 36,5 | 333 | 1.333 | 1.666 | 23,6 |
| Gerçeğe Uygun Değer Farkı K/Z Yansıtılan FY | 0 | 0 | 0 | 0,0 | 0 | 0 | 0 | 0,0 |
| Türev Finansal Yükümlülükler | 0 | 28 | 28 | 0,2 | 103 | 36 | 138 | 2,0 |
| Türev FY Gerçeğe Uygun Değer Farkı K/Z Yans. Kısmı | 0 | 28 | 28 | 0,2 | 103 | 36 | 138 | 2,0 |
| Türev FY Ger.Uyg.Değ.Farkı Diğ.Kaps.Gelire Yans. Kısm | 0 | 0 | 0 | 0,0 | 0 | 0 | 0 | 0,0 |
| Faktoring Yükümlülükleri | 0 | 0 | 0 | 0,0 | 0 | 0 | 0 | 0,0 |
| Kiralama İşlemlerinden Yükümlülükler (Net) | 8 | 0 | 8 | 0,0 | 8 | 0 | 8 | 0,1 |
| Karşılıklar | 41 | 68 | 109 | 0,6 | 16 | 49 | 64 | 0,9 |
| Genel Karşılıklar (TFRS 9 uygulamayan b.) | 0 | 0 | 0 | 0,0 | 0 | 0 | 0 | 0,0 |
| Yeniden Yapılanma Karşılığı | 0 | 0 | 0 | 0,0 | 0 | 0 | 0 | 0,0 |
| Çalışan Hakları Karşılığı | 29 | 0 | 29 | 0,2 | 6 | 0 | 6 | 0,1 |
| Sigorta Teknik Karşılıkları (Net) | 0 | 0 | 0 | 0,0 | 0 | 0 | 0 | 0,0 |
| Diğer Karşılıklar | 12 | 68 | 80 | 0,5 | 10 | 49 | 59 | 0,8 |
| Cari Vergi Borcu | 166 | 0 | 166 | 0,9 | 17 | 0 | 17 | 0,2 |
| Ertelenmiş Vergi Borcu | 28 | 0 | 28 | 0,2 | 10 | 0 | 10 | 0,1 |
| Satış Amaç.Elde Tut.ve Dur..Faal.İliş. DV Borçları (Net) | 0 | 0 | 0 | 0,0 | 0 | 0 | 0 | 0,0 |
| Satış Amaçlı | 0 | 0 | 0 | 0,0 | 0 | 0 | 0 | 0,0 |
| Durdurulan Faaliyetlere İlişkin | 0 | 0 | 0 | 0,0 | 0 | 0 | 0 | 0,0 |
| Sermaye Benzeri Borçlanma Araçları | 0 | 94 | 94 | 0,5 | 0 | 67 | 67 | 0,9 |
| Krediler | 0 | 94 | 94 | 0,5 | 0 | 67 | 67 | 0,9 |
| Diğer Borçlanma Araçları | 0 | 0 | 0 | 0,0 | 0 | 0 | 0 | 0,0 |
| Diğer Yükümlülükler | 59 | 2.603 | 2.662 | 15,2 | 220 | 2.116 | 2.336 | 33,1 |
| Özkaynaklar | 2.297 | 12 | 2.310 | 13,2 | 807 | 5 | 812 | 11,5 |
| Ödenmiş Sermaye | 750 | 0 | 750 | 4,3 | 460 | 0 | 460 | 6,5 |
| Sermaye Yedekleri | 0 | 0 | 0 | 0,0 | 0 | 0 | 0 | 0,0 |
| Hisse Senedi İhraç Primleri | 0 | 0 | 0 | 0,0 | 0 | 0 | 0 | 0,0 |
| Hisse Senedi İptal Kârları | 0 | 0 | 0 | 0,0 | 0 | 0 | 0 | 0,0 |
| Diğer Sermaye Yedekleri | 0 | 0 | 0 | 0,0 | 0 | 0 | 0 | 0,0 |
| K/Z'da Yen.Sınıf.mayacak Bir.Diğ.Kaps.Gel./Gid. | 3 | 0 | 3 | 0,0 | 4 | 0 | 4 | 0,1 |
| K/Z'da Yen.Sınıf.dırılacak Bir.Diğ.Kaps.Gel./Gid. | 49 | 12 | 61 | 0,4 | -4 | 5 | 1 | 0,0 |
| Kâr Yedekleri | 57 | 0 | 57 | 0,3 | 38 | 0 | 38 | 0,5 |
| Yasal Yedekler | 28 | 0 | 28 | 0,2 | 18 | 0 | 18 | 0,3 |
| Statü Yedekleri | 0 | 0 | 0 | 0,0 | 0 | 0 | 0 | 0,0 |
| Olağanüstü Yedekler | 2 | 0 | 2 | 0,0 | 8 | 0 | 8 | 0,1 |
| Diğer Kâr Yedekleri | 27 | 0 | 27 | 0,2 | 12 | 0 | 12 | 0,2 |
| Kâr veya Zarar | 1.439 | 0 | 1.439 | 8,2 | 309 | 0 | 309 | 4,4 |
| Geçmiş Yıllar Kâr veya Zararları | 0 | 0 | 0 | 0,0 | 119 | 0 | 119 | 1,7 |
| Dönem Net Kâr veya Zararı | 1.439 | 0 | 1.439 | 8,2 | 189 | 0 | 189 | 2,7 |
| Toplam Yükümlülükler | 8.255 | 9.268 | 17.523 | 100,0 | 3.256 | 3.811 | 7.067 | 100,0 |

Nurol Yatırım Bankası A.Ş.

Bilanço Dışı Yükümlülükler

(Milyon TL)

| | Aralık 2022 | | | Aralık 2021 | | |
|---|---------------|---------------|---------------|---------------|--------------|---------------|
| | TP | YP | Toplam | TP | YP | Toplam |
| Garanti ve Kefaletler | 1.774 | 111 | 1.885 | 934 | 97 | 1.032 |
| Teminat Mektupları | 1.774 | 102 | 1.875 | 934 | 91 | 1.025 |
| Banka Kredileri | 0 | 0 | 0 | 0 | 7 | 7 |
| Akreditifler | 0 | 10 | 10 | 0 | 0 | 0 |
| Garanti Verilen Prefinansmanlar | 0 | 0 | 0 | 0 | 0 | 0 |
| Cirolar | 0 | 0 | 0 | 0 | 0 | 0 |
| Diğer Garanti ve Kefaletler | 0 | 0 | 0 | 0 | 0 | 0 |
| Taahhütler | 8 | 216 | 225 | 0 | 0 | 0 |
| Cayılabilir Taahhütler | 8 | 216 | 225 | 0 | 0 | 0 |
| Cayılabilir Taahhütler | 0 | 0 | 0 | 0 | 0 | 0 |
| Türev Finansal Araçlar | 1.515 | 7.809 | 9.323 | 2.836 | 6.246 | 9.082 |
| Riskten Korunma Amaçlı Türev Finansal Araçlar | 0 | 0 | 0 | 0 | 0 | 0 |
| Alım Satım Amaçlı İşlemler | 1.515 | 7.809 | 9.323 | 2.836 | 6.246 | 9.082 |
| Emanet ve Rehinli Kıymetler | 13.446 | 5.419 | 18.865 | 9.357 | 2.283 | 11.640 |
| Emanet Kıymetler | 5.232 | 3.427 | 8.659 | 3.942 | 946 | 4.888 |
| Rehinli Kıymetler | 8.215 | 1.992 | 10.206 | 5.415 | 1.338 | 6.753 |
| Kabul Edilen Avaller ve Kefaletler | 0 | 0 | 0 | 0 | 0 | 0 |
| Toplam Bilanço Dışı Hesaplar | 16.743 | 13.555 | 30.298 | 13.127 | 8.627 | 21.754 |

Gelir ve Gider Kalemleri

(Milyon TL)

| | Aralık 2022 | Aralık 2021 |
|---|--------------|-------------|
| Faiz Gelirleri | 1.948 | 648 |
| Kredilerden Alınan Faizler | 855 | 549 |
| Zorunlu Karşılıklardan Alınan Faizler | 2 | 8 |
| Bankalardan Alınan Faizler | 15 | 19 |
| Para Piyasası İşlemlerinden Alınan Faizler | 6 | 0 |
| Menkul Değerlerden Alınan Faizler | 924 | 23 |
| Diğer Faiz Gelirleri | 146 | 48 |
| Faiz Giderleri | 862 | 334 |
| Mevduata Verilen Faizler | 0 | 0 |
| Kullanılan Kredilere Verilen Faizler | 292 | 118 |
| Para Piyasası İşlemlerine Verilen Faizler | 90 | 8 |
| İhraç Edilen Menkul Kıymetlere Verilen Faizler | 335 | 163 |
| Diğer Faiz Giderleri | 145 | 46 |
| Net Faiz Geliri/Gideri | 1.086 | 313 |
| Net Ücret ve Komisyon Gelirleri/Giderleri | 321 | 101 |
| Alınan Ücret ve Komisyonlar | 369 | 112 |
| Verilen Ücret ve Komisyonlar (-) | 49 | 11 |
| Temettü Gelirleri | 0 | 0 |
| Ticari Kar/Zarar (Net) | 586 | -59 |
| Sermaye Piyasası İşlemleri Kâr/Zararı | 526 | 55 |
| Türev Finansal İşlemlerden Kar/Zarar | -311 | -366 |
| Kambiyo İşlemleri Kâr/Zararı | 370 | 252 |
| Diğer Faaliyet Gelirleri | 146 | 90 |
| Faaliyet Brüt Karı | 2.139 | 444 |
| Beklenen Zarar Karşılıkları Giderleri (-) (TFRS 9 uygulayan b.) | 96 | 82 |
| Diğer Karşılık Giderleri (-) (TFRS 9 uygulayan b.) | 45 | 38 |
| Kredi Karşılıkları (-) (TFRS 9 uygulamayan b.) | 0 | 0 |
| Personel Giderleri (-) | 61 | -32 |
| Diğer Faaliyet Giderleri (-) | 118 | 48 |
| Net Faaliyet Karı/Zararı | 1.819 | 245 |
| Birleşme İşlemi Sonrası Gelir Olarak Kaydedilen Fazlalık Tutarı | 0 | 0 |
| Özkaynak Yöntemi Uygulanan Ortaklıklardan Kar/Zarar | 0 | 0 |
| Net Parasal Pozisyon Kar/Zararı | 0 | 0 |
| Sürdürülen Faaliyetler Vergi Öncesi Kar/Zarar | 1.819 | 245 |
| Sürdürülen Faaliyetler Vergi Karşılığı (±) | -381 | -55 |
| Sürdürülen Faaliyetler Dönem Net Kar/Zararı | 1.439 | 189 |
| Durdurulan Faaliyetler Dönem Net Kar/Zararı | 0 | 0 |
| Net Dönem Karı / Zararı | 1.439 | 189 |

Rasyolar

(%)

| | Aralık 2022 | Aralık 2021 |
|---|-------------|-------------|
| Sermaye Yeterliliği | | |
| Sermaye Yeterliliği Oranı | 19,3 | 18,1 |
| Özkaynaklar / Toplam Varlıklar | 13,2 | 11,5 |
| (Özkaynaklar - Duran Varlıklar) / Toplam Varlıklar | 10,7 | 7,4 |
| Net Bilanço Pozisyonu / Özkaynaklar | -65,3 | 68,2 |
| (Net Bilanço Pozisyonu + Net Nazım Hesap Pozisyonu) / Özkaynaklar | -1,4 | 2,1 |
| Bilanço Yapısı | | |
| TP Varlıklar / Toplam Varlıklar | 55,6 | 37,2 |
| TP Yükümlülükler / Toplam Yükümlülükler | 47,1 | 46,1 |
| YP Varlıklar / YP Yükümlülükler | 84,0 | 116,5 |
| TP Mevduat / Toplam Mevduat | - | - |
| TP Krediler / Toplam Krediler | 71,4 | 52,4 |
| Toplam Mevduat / Toplam Varlıklar | 0,0 | 0,0 |
| Alınan Krediler / Toplam Varlıklar | 8,4 | 3,5 |
| Aktif Kalitesi | | |
| Finansal Varlıklar (net) / Toplam Varlıklar | 73,4 | 47,0 |
| Toplam Krediler / Toplam Varlıklar | 18,2 | 45,8 |
| Toplam Krediler / Toplam Mevduat | - | - |
| Duran Varlıklar / Toplam Varlıklar | 2,4 | 4,1 |
| Tüketici Kredileri / Toplam Krediler | 0,0 | 0,1 |
| Likidite | | |
| Likit Varlıklar / Toplam Varlıklar | 31,0 | 40,1 |
| Likit Varlıklar / Kısa Vadeli Yükümlülükler | 50,7 | 71,2 |
| TP Likit Varlıklar / Toplam Varlıklar | 6,1 | 1,9 |
| Karlılık | | |
| Ortalama Aktif Karlılığı | 11,2 | 3,2 |
| Ortalama Özkaynak Karlılığı | 95,2 | 22,8 |
| Sürdürülen Faaliyeler Dönem Net Kar (Zarar) / Toplam Varlıklar | 8,2 | 2,7 |
| Gelir-Gider Yapısı | | |
| Karşılık Sonrası Net Faiz Geliri / Toplam Varlıklar | 5,4 | 2,7 |
| Karşılık Sonrası Net Faiz Geliri / Faaliyet Brüt Karı | 44,2 | 43,7 |
| Faiz Dışı Gelirler (net) / Toplam Varlıklar | 6,0 | 1,9 |
| Diğer Faaliyet Giderleri / Toplam Varlıklar | 0,7 | 0,7 |
| Personel Giderleri / Diğer Faaliyet Giderleri | 51,4 | 66,6 |
| Faiz Dışı Gelirler (net) / Diğer Faaliyet Giderleri | 888,5 | 271,9 |

Pasha Yatırım Bankası A.Ş.

Varlıklar

(Milyon TL)

| | Aralık 2022 | | | % | Aralık 2021 | | | % |
|--|--------------|--------------|--------------|--------------|--------------|--------------|--------------|--------------|
| | TP | YP | Toplam | Dağ. | TP | YP | Toplam | Dağ. |
| Finansal Varlıklar (Net) | 102 | 1.723 | 1.825 | 29,6 | 77 | 501 | 578 | 16,2 |
| Nakit ve Nakit Benzerleri | 44 | 1.676 | 1.719 | 27,9 | 10 | 483 | 493 | 13,8 |
| Nakit Değerler ve Merkez Bankası | 41 | 409 | 451 | 7,3 | 8 | 276 | 284 | 8,0 |
| Bankalar | 4 | 1.266 | 1.270 | 20,6 | 3 | 207 | 210 | 5,9 |
| Para Piyasalarından Alacaklar | 0 | 0 | 0 | 0,0 | 0 | 0 | 0 | 0,0 |
| Beklenen Zarar Karşılıkları (-) (TFRS 9 uygulayan b.) | -2 | 0 | -2 | 0,0 | 0 | 0 | 0 | 0,0 |
| Gerçeğe Uygun Değer Farkı K/Z Yansıtılan FV | 4 | 38 | 41 | 0,7 | 3 | 18 | 21 | 0,6 |
| Devlet Borçlanma Senetleri | 0 | 0 | 0 | 0,0 | 0 | 0 | 0 | 0,0 |
| Sermayede Payı Temsil Eden Menkul Değerler | 0 | 38 | 38 | 0,6 | 0 | 18 | 18 | 0,5 |
| Diğer Finansal Varlıklar | 4 | 0 | 4 | 0,1 | 3 | 0 | 3 | 0,1 |
| Gerçeğe Uyg.D.Farkı Diğer Kaps. Gelire Yans. FV | 55 | 9 | 64 | 1,0 | 51 | 0 | 51 | 1,4 |
| Devlet Borçlanma Senetleri | 36 | 0 | 36 | 0,6 | 39 | 0 | 39 | 1,1 |
| Sermayede Payı Temsil Eden Menkul Değerler | 8 | 0 | 8 | 0,1 | 8 | 0 | 8 | 0,2 |
| Diğer Finansal Varlıklar | 11 | 9 | 21 | 0,3 | 4 | 0 | 4 | 0,1 |
| Türev Finansal Varlıklar | 0 | 0 | 0 | 0,0 | 14 | 0 | 14 | 0,4 |
| Türev FV Gerçeğe Uygun Değer Farkı K/Z Yan.Kısmı | 0 | 0 | 0 | 0,0 | 14 | 0 | 14 | 0,4 |
| Türev FV Ger.Uyg.D.Farkı Diğ.Kaps.Gel.Yans.Kısmı | 0 | 0 | 0 | 0,0 | 0 | 0 | 0 | 0,0 |
| İtfa Edilmiş Maliyeti ile Ölçülen FV (Net) | 1.160 | 2.857 | 4.017 | 65,3 | 678 | 2.031 | 2.708 | 76,0 |
| Krediler | 1.097 | 2.282 | 3.379 | 54,9 | 663 | 1.553 | 2.216 | 62,2 |
| Kiralama İşlemlerinden Alacaklar | 140 | 119 | 259 | 4,2 | 89 | 117 | 206 | 5,8 |
| Factoring Alacakları | 0 | 0 | 0 | 0,0 | 0 | 0 | 0 | 0,0 |
| İtfa Edilmiş Maliyeti ile Ölçülen Diğer FV | 0 | 457 | 457 | 7,4 | 0 | 361 | 361 | 10,1 |
| Devlet Borçlanma Senetleri | 0 | 324 | 324 | 5,3 | 0 | 190 | 190 | 5,3 |
| Diğer Finansal Varlıklar | 0 | 133 | 133 | 2,2 | 0 | 171 | 171 | 4,8 |
| Beklenen Zarar Karşılık. (-) (TFRS 9 uygulayan b.) | 78 | 0 | 78 | 1,3 | 74 | 1 | 75 | 2,1 |
| Donuk Alacaklar (TFRS 9 uygulamayan b.) | 0 | 0 | 0 | 0,0 | 0 | 0 | 0 | 0,0 |
| Özel Karşılıklar (-) (TFRS 9 uygulamayan b.) | 0 | 0 | 0 | 0,0 | 0 | 0 | 0 | 0,0 |
| Satış Amaç. Elde Tut. ve Dur. Faal. İliş.Dur.V. (Net) | 0 | 0 | 0 | 0,0 | 0 | 0 | 0 | 0,0 |
| Satış Amaçlı | 0 | 0 | 0 | 0,0 | 0 | 0 | 0 | 0,0 |
| Durdurulan Faaliyetlere İlişkin | 0 | 0 | 0 | 0,0 | 0 | 0 | 0 | 0,0 |
| Ortaklık Yatırımları | 0 | 0 | 0 | 0,0 | 0 | 0 | 0 | 0,0 |
| İştirakler (Net) | 0 | 0 | 0 | 0,0 | 0 | 0 | 0 | 0,0 |
| Özkaynak Yöntemine Göre Değerlenenler | 0 | 0 | 0 | 0,0 | 0 | 0 | 0 | 0,0 |
| Konsolide Edilmeyenler | 0 | 0 | 0 | 0,0 | 0 | 0 | 0 | 0,0 |
| Bağlı Ortaklıklar (Net) | 0 | 0 | 0 | 0,0 | 0 | 0 | 0 | 0,0 |
| Konsolide Edilmeyen Mali Ortaklıklar | 0 | 0 | 0 | 0,0 | 0 | 0 | 0 | 0,0 |
| Konsolide Edilmeyen Mali Olmayan Ortaklıklar | 0 | 0 | 0 | 0,0 | 0 | 0 | 0 | 0,0 |
| Birlikte Kontrol Edilen Ortaklıklar (iş ortak.)(Net) | 0 | 0 | 0 | 0,0 | 0 | 0 | 0 | 0,0 |
| Özkaynak Yöntemine Göre Değerlenenler | 0 | 0 | 0 | 0,0 | 0 | 0 | 0 | 0,0 |
| Konsolide Edilmeyenler | 0 | 0 | 0 | 0,0 | 0 | 0 | 0 | 0,0 |
| Maddi Duran Varlıklar (Net) | 101 | 0 | 101 | 1,6 | 88 | 0 | 88 | 2,5 |
| Maddi Olmayan Duran Varlıklar (Net) | 12 | 0 | 12 | 0,2 | 8 | 0 | 8 | 0,2 |
| Şerefiye | 0 | 0 | 0 | 0,0 | 0 | 0 | 0 | 0,0 |
| Diğer | 12 | 0 | 12 | 0,2 | 8 | 0 | 8 | 0,2 |
| Yatırım Amaçlı Gayrimenkuller (Net) | 170 | 0 | 170 | 2,8 | 144 | 0 | 144 | 4,0 |
| Cari Vergi Varlığı | 0 | 0 | 0 | 0,0 | 0 | 0 | 0 | 0,0 |
| Ertelenmiş Vergi Varlığı | 12 | 0 | 12 | 0,2 | 13 | 0 | 13 | 0,4 |
| Diğer Aktifler | 20 | 0 | 20 | 0,3 | 23 | 0 | 23 | 0,6 |
| Toplam Varlıklar | 1.576 | 4.580 | 6.156 | 100,0 | 1.030 | 2.532 | 3.563 | 100,0 |

Yükümlülükler

(Milyon TL)

| | Aralık 2022 | | | % | Aralık 2021 | | | % |
|---|--------------|--------------|--------------|--------------|-------------|--------------|--------------|--------------|
| | TP | YP | Toplam | Dağ. | TP | YP | Toplam | Dağ. |
| Mevduat | 0 | 0 | 0 | 0,0 | 0 | 0 | 0 | 0,0 |
| Alınan Krediler | 414 | 2.349 | 2.763 | 44,9 | 91 | 1.285 | 1.376 | 38,6 |
| Para Piyasalarına Borçlar | 110 | 203 | 313 | 5,1 | 141 | 64 | 206 | 5,8 |
| İhraç Edilen Menkul Kıymetler (Net) | 170 | 784 | 954 | 15,5 | 64 | 1.158 | 1.222 | 34,3 |
| Bonolar | 170 | 0 | 170 | 2,8 | 64 | 0 | 64 | 1,8 |
| Varlığa Dayalı Menkul Kıymetler | 0 | 0 | 0 | 0,0 | 0 | 0 | 0 | 0,0 |
| Tahviller | 0 | 784 | 784 | 12,7 | 0 | 1.158 | 1.158 | 32,5 |
| Fonlar | 35 | 596 | 631 | 10,2 | 13 | 15 | 28 | 0,8 |
| Müstakriz Fonları | 35 | 415 | 450 | 7,3 | 13 | 15 | 28 | 0,8 |
| Diğer | 0 | 180 | 181 | 2,9 | 0 | 0 | 0 | 0,0 |
| Gerçeğe Uygun Değer Farkı K/Z Yansıtılan FY | 0 | 0 | 0 | 0,0 | 0 | 0 | 0 | 0,0 |
| Türev Finansal Yükümlülükler | 0 | 3 | 3 | 0,1 | 0 | 0 | 0 | 0,0 |
| Türev FY Gerçeğe Uygun Değer Farkı K/Z Yans. Kısmı | 0 | 3 | 3 | 0,1 | 0 | 0 | 0 | 0,0 |
| Türev FY Ger.Uyg.Değ.Farkı Diğ.Kaps.Gelire Yans. Kısm | 0 | 0 | 0 | 0,0 | 0 | 0 | 0 | 0,0 |
| Faktoring Yükümlülükleri | 0 | 0 | 0 | 0,0 | 0 | 0 | 0 | 0,0 |
| Kiralama İşlemlerinden Yükümlülükler (Net) | 1 | 0 | 1 | 0,0 | 1 | 0 | 1 | 0,0 |
| Karşılıklar | 31 | 0 | 31 | 0,5 | 16 | 0 | 16 | 0,4 |
| Genel Karşılıklar (TFRS 9 uygulamayan b.) | 0 | 0 | 0 | 0,0 | 0 | 0 | 0 | 0,0 |
| Yeniden Yapılanma Karşılığı | 0 | 0 | 0 | 0,0 | 0 | 0 | 0 | 0,0 |
| Çalışan Hakları Karşılığı | 2 | 0 | 2 | 0,0 | 1 | 0 | 1 | 0,0 |
| Sigorta Teknik Karşılıkları (Net) | 0 | 0 | 0 | 0,0 | 0 | 0 | 0 | 0,0 |
| Diğer Karşılıklar | 28 | 0 | 29 | 0,5 | 15 | 0 | 15 | 0,4 |
| Cari Vergi Borcu | 22 | 0 | 22 | 0,4 | 9 | 0 | 9 | 0,2 |
| Ertelenmiş Vergi Borcu | 0 | 0 | 0 | 0,0 | 0 | 0 | 0 | 0,0 |
| Satış Amaç.Elde Tut.ve Dur..Faal.İliş. DV Borçları (Net) | 0 | 0 | 0 | 0,0 | 0 | 0 | 0 | 0,0 |
| Satış Amaçlı | 0 | 0 | 0 | 0,0 | 0 | 0 | 0 | 0,0 |
| Durdurulan Faaliyetlere İlişkin | 0 | 0 | 0 | 0,0 | 0 | 0 | 0 | 0,0 |
| Sermaye Benzeri Borçlanma Araçları | 0 | 468 | 468 | 7,6 | 0 | 0 | 0 | 0,0 |
| Krediler | 0 | 468 | 468 | 7,6 | 0 | 0 | 0 | 0,0 |
| Diğer Borçlanma Araçları | 0 | 0 | 0 | 0,0 | 0 | 0 | 0 | 0,0 |
| Diğer Yükümlülükler | 60 | 95 | 155 | 2,5 | 53 | 46 | 98 | 2,8 |
| Özkaynaklar | 816 | 0 | 816 | 13,3 | 607 | 0 | 607 | 17,0 |
| Ödenmiş Sermaye | 500 | 0 | 500 | 8,1 | 500 | 0 | 500 | 14,0 |
| Sermaye Yedekleri | 0 | 0 | 0 | 0,0 | 0 | 0 | 0 | 0,0 |
| Hisse Senedi İhraç Primleri | 0 | 0 | 0 | 0,0 | 0 | 0 | 0 | 0,0 |
| Hisse Senedi İptal Kârları | 0 | 0 | 0 | 0,0 | 0 | 0 | 0 | 0,0 |
| Diğer Sermaye Yedekleri | 0 | 0 | 0 | 0,0 | 0 | 0 | 0 | 0,0 |
| K/Z'da Yen.Sınıf.mayacak Bir.Diğ.Kaps.Gel./Gid. | 0 | 0 | 0 | 0,0 | 0 | 0 | 0 | 0,0 |
| K/Z'da Yen.Sınıf.dırılacak Bir.Diğ.Kaps.Gel./Gid. | 2 | 0 | 2 | 0,0 | -3 | 0 | -3 | -0,1 |
| Kâr Yedekleri | 110 | 0 | 110 | 1,8 | 63 | 0 | 63 | 1,8 |
| Yasal Yedekler | 5 | 0 | 5 | 0,1 | 3 | 0 | 3 | 0,1 |
| Statü Yedekleri | 0 | 0 | 0 | 0,0 | 0 | 0 | 0 | 0,0 |
| Olağanüstü Yedekler | 104 | 0 | 104 | 1,7 | 60 | 0 | 60 | 1,7 |
| Diğer Kâr Yedekleri | 0 | 0 | 0 | 0,0 | 0 | 0 | 0 | 0,0 |
| Kâr veya Zarar | 204 | 0 | 204 | 3,3 | 47 | 0 | 47 | 1,3 |
| Geçmiş Yıllar Kâr veya Zararları | 0 | 0 | 0 | 0,0 | 0 | 0 | 0 | 0,0 |
| Dönem Net Kâr veya Zararı | 204 | 0 | 204 | 3,3 | 47 | 0 | 47 | 1,3 |
| Toplam Yükümlülükler | 1.659 | 4.497 | 6.156 | 100,0 | 994 | 2.569 | 3.563 | 100,0 |

Pasha Yatırım Bankası A.Ş.

Bilanço Dışı Yükümlülükler

(Milyon TL)

| | Aralık 2022 | | | Aralık 2021 | | |
|---|--------------|--------------|--------------|--------------|--------------|--------------|
| | TP | YP | Toplam | TP | YP | Toplam |
| Garanti ve Kefaletler | 282 | 503 | 785 | 152 | 581 | 732 |
| Teminat Mektupları | 280 | 263 | 543 | 152 | 153 | 305 |
| Banka Kredileri | 0 | 0 | 0 | 0 | 0 | 0 |
| Akreditifler | 0 | 42 | 42 | 0 | 110 | 110 |
| Garanti Verilen Prefinansmanlar | 0 | 0 | 0 | 0 | 0 | 0 |
| Cirolar | 0 | 0 | 0 | 0 | 0 | 0 |
| Diğer Garanti ve Kefaletler | 3 | 198 | 200 | 0 | 318 | 318 |
| Taahhütler | 13 | 398 | 411 | 0 | 15 | 15 |
| Cayılamaz Taahhütler | 13 | 398 | 411 | 0 | 15 | 15 |
| Cayılabilir Taahhütler | 0 | 0 | 0 | 0 | 0 | 0 |
| Türev Finansal Araçlar | 0 | 643 | 643 | 80 | 199 | 279 |
| Riskten Korunma Amaçlı Türev Finansal Araçlar | 0 | 0 | 0 | 0 | 0 | 0 |
| Alım Satım Amaçlı İşlemler | 0 | 643 | 643 | 80 | 199 | 279 |
| Emanet ve Rehinli Kıymetler | 3.044 | 3.776 | 6.820 | 2.938 | 2.722 | 5.660 |
| Emanet Kıymetler | 81 | 329 | 411 | 35 | 3 | 38 |
| Rehinli Kıymetler | 2.960 | 3.162 | 6.122 | 2.788 | 2.603 | 5.391 |
| Kabul Edilen Avaller ve Kefaletler | 3 | 284 | 287 | 115 | 117 | 232 |
| Toplam Bilanço Dışı Hesaplar | 3.339 | 5.320 | 8.659 | 3.170 | 3.517 | 6.687 |

Gelir ve Gider Kalemleri

(Milyon TL)

| | Aralık 2022 | Aralık 2021 |
|---|-------------|-------------|
| Faiz Gelirleri | 454 | 219 |
| Kredilerden Alınan Faizler | 367 | 176 |
| Zorunlu Karşılıklardan Alınan Faizler | 1 | 2 |
| Bankalardan Alınan Faizler | 4 | 1 |
| Para Piyasası İşlemlerinden Alınan Faizler | 0 | 5 |
| Menkul Değerlerden Alınan Faizler | 50 | 18 |
| Diğer Faiz Gelirleri | 33 | 18 |
| Faiz Giderleri | 230 | 106 |
| Mevduata Verilen Faizler | 0 | 0 |
| Kullanılan Kredilere Verilen Faizler | 109 | 56 |
| Para Piyasası İşlemlerine Verilen Faizler | 38 | 6 |
| İhraç Edilen Menkul Kıymetlere Verilen Faizler | 65 | 40 |
| Diğer Faiz Giderleri | 18 | 4 |
| Net Faiz Geliri/Gideri | 224 | 113 |
| Net Ücret ve Komisyon Gelirleri/Giderleri | 50 | 10 |
| Alınan Ücret ve Komisyonlar | 62 | 15 |
| Verilen Ücret ve Komisyonlar (-) | 11 | 5 |
| Temettü Gelirleri | 0 | 0 |
| Ticari Kar/Zarar (Net) | 51 | 21 |
| Sermaye Piyasası İşlemleri Kâr/Zararı | 10 | 3 |
| Türev Finansal İşlemlerden Kar/Zarar | 16 | 30 |
| Kambiyo İşlemleri Kâr/Zararı | 25 | -13 |
| Diğer Faaliyet Gelirleri | 59 | 11 |
| Faaliyet Brüt Karı | 384 | 155 |
| Beklenen Zarar Karşılıkları Giderleri (-) (TFRS 9 uygulayan b.) | 18 | 37 |
| Diğer Karşılık Giderleri (-) (TFRS 9 uygulayan b.) | 0 | 0 |
| Kredi Karşılıkları (-) (TFRS 9 uygulamayan b.) | 0 | 0 |
| Personel Giderleri (-) | 56 | -28 |
| Diğer Faaliyet Giderleri (-) | 44 | 25 |
| Net Faaliyet Karı/Zararı | 266 | 64 |
| Birleşme İşlemi Sonrası Gelir Olarak Kaydedilen Fazlalık Tutarı | 0 | 0 |
| Özkaynak Yöntemi Uygulanan Ortaklıklardan Kar/Zarar | 0 | 0 |
| Net Parasal Pozisyon Kar/Zararı | 0 | 0 |
| Sürdürülen Faaliyetler Vergi Öncesi Kar/Zarar | 266 | 64 |
| Sürdürülen Faaliyetler Vergi Karşılığı (±) | -62 | -17 |
| Sürdürülen Faaliyetler Dönem Net Kar/Zararı | 204 | 47 |
| Durdurulan Faaliyetler Dönem Net Kar/Zararı | 0 | 0 |
| Net Dönem Karı / Zararı | 204 | 47 |

Rasyolar

(%)

| | Aralık 2022 | Aralık 2021 |
|---|-------------|-------------|
| Sermaye Yeterliliği | | |
| Sermaye Yeterliliği Oranı | 23,4 | 17,4 |
| Özkaynaklar / Toplam Varlıklar | 13,3 | 17,0 |
| (Özkaynaklar - Duran Varlıklar) / Toplam Varlıklar | 8,7 | 10,3 |
| Net Bilanço Pozisyonu / Özkaynaklar | 13,4 | -2,0 |
| (Net Bilanço Pozisyonu + Net Nazım Hesap Pozisyonu) / Özkaynaklar | 11,6 | 13,3 |
| Bilanço Yapısı | | |
| TP Varlıklar / Toplam Varlıklar | 25,6 | 28,9 |
| TP Yükümlülükler / Toplam Yükümlülükler | 26,9 | 27,9 |
| YP Varlıklar / YP Yükümlülükler | 101,8 | 98,6 |
| TP Mevduat / Toplam Mevduat | - | - |
| TP Krediler / Toplam Krediler | 32,5 | 29,9 |
| Toplam Mevduat / Toplam Varlıklar | 0,0 | 0,0 |
| Alınan Krediler / Toplam Varlıklar | 44,9 | 38,6 |
| Aktif Kalitesi | | |
| Finansal Varlıklar (net) / Toplam Varlıklar | 29,6 | 16,2 |
| Toplam Krediler / Toplam Varlıklar | 54,9 | 62,2 |
| Toplam Krediler / Toplam Mevduat | - | - |
| Duran Varlıklar / Toplam Varlıklar | 4,6 | 6,7 |
| Tüketici Kredileri / Toplam Krediler | 0,0 | 0,0 |
| Likidite | | |
| Likit Varlıklar / Toplam Varlıklar | 27,9 | 13,8 |
| Likit Varlıklar / Kısa Vadeli Yükümlülükler | 73,8 | 76,4 |
| TP Likit Varlıklar / Toplam Varlıklar | 0,7 | 0,3 |
| Karlılık | | |
| Ortalama Aktif Karlılığı | 4,0 | 1,7 |
| Ortalama Özkaynak Karlılığı | 27,8 | 7,9 |
| Sürdürülen Faaliyeler Dönem Net Kar (Zarar) / Toplam Varlıklar | 3,3 | 1,3 |
| Gelir-Gider Yapısı | | |
| Karşılık Sonrası Net Faiz Geliri / Toplam Varlıklar | 3,4 | 2,1 |
| Karşılık Sonrası Net Faiz Geliri / Faaliyet Brüt Karı | 53,8 | 48,7 |
| Faiz Dışı Gelirler (net) / Toplam Varlıklar | 2,6 | 1,2 |
| Diğer Faaliyet Giderleri / Toplam Varlıklar | 0,7 | 0,7 |
| Personel Giderleri / Diğer Faaliyet Giderleri | 127,8 | 115,2 |
| Faiz Dışı Gelirler (net) / Diğer Faaliyet Giderleri | 362,9 | 170,0 |

Standard Chartered Yatırım Bankası Türk A.Ş.

Varlıklar

(Milyon TL)

| | Aralık 2022 | | | % | Aralık 2021 | | | % |
|--|-------------|-----------|------------|--------------|-------------|-----------|------------|--------------|
| | TP | YP | Toplam | Dağ. | TP | YP | Toplam | Dağ. |
| Finansal Varlıklar (Net) | 219 | 0 | 219 | 67,9 | 153 | 0 | 153 | 86,3 |
| Nakit ve Nakit Benzerleri | 219 | 0 | 219 | 67,9 | 153 | 0 | 153 | 86,3 |
| Nakit Değerler ve Merkez Bankası | 0 | 0 | 0 | 0,0 | 0 | 0 | 0 | 0,0 |
| Bankalar | 204 | 0 | 204 | 63,3 | 20 | 0 | 20 | 11,5 |
| Para Piyasalarından Alacaklar | 15 | 0 | 15 | 4,6 | 133 | 0 | 133 | 74,7 |
| Beklenen Zarar Karşılıkları (-) (TFRS 9 uygulayan b.) | 0 | 0 | 0 | 0,0 | 0 | 0 | 0 | 0,0 |
| Gerçeğe Uygun Değer Farkı K/Z Yansıtılan FV | 0 | 0 | 0 | 0,0 | 0 | 0 | 0 | 0,0 |
| Devlet Borçlanma Senetleri | 0 | 0 | 0 | 0,0 | 0 | 0 | 0 | 0,0 |
| Sermayede Payı Temsil Eden Menkul Değerler | 0 | 0 | 0 | 0,0 | 0 | 0 | 0 | 0,0 |
| Diğer Finansal Varlıklar | 0 | 0 | 0 | 0,0 | 0 | 0 | 0 | 0,0 |
| Gerçeğe Uyg.D.Farkı Diğer Kaps. Gelire Yans. FV | 0 | 0 | 0 | 0,0 | 0 | 0 | 0 | 0,1 |
| Devlet Borçlanma Senetleri | 0 | 0 | 0 | 0,0 | 0 | 0 | 0 | 0,0 |
| Sermayede Payı Temsil Eden Menkul Değerler | 0 | 0 | 0 | 0,0 | 0 | 0 | 0 | 0,0 |
| Diğer Finansal Varlıklar | 0 | 0 | 0 | 0,0 | 0 | 0 | 0 | 0,1 |
| Türev Finansal Varlıklar | 0 | 0 | 0 | 0,0 | 0 | 0 | 0 | 0,0 |
| Türev FV Gerçeğe Uygun Değer Farkı K/Z Yan.Kısmı | 0 | 0 | 0 | 0,0 | 0 | 0 | 0 | 0,0 |
| Türev FV Ger.Uyg.D.Farkı Diğ.Kaps.Gel.Yans.Kısmı | 0 | 0 | 0 | 0,0 | 0 | 0 | 0 | 0,0 |
| İtfa Edilmiş Maliyeti ile Ölçülen FV (Net) | 0 | 0 | 0 | 0,0 | 0 | 0 | 0 | 0,0 |
| Krediler | 0 | 0 | 0 | 0,0 | 0 | 0 | 0 | 0,0 |
| Kiralama İşlemlerinden Alacaklar | 0 | 0 | 0 | 0,0 | 0 | 0 | 0 | 0,0 |
| Factoring Alacakları | 0 | 0 | 0 | 0,0 | 0 | 0 | 0 | 0,0 |
| İtfa Edilmiş Maliyeti ile Ölçülen Diğer FV | 0 | 0 | 0 | 0,0 | 0 | 0 | 0 | 0,0 |
| Devlet Borçlanma Senetleri | 0 | 0 | 0 | 0,0 | 0 | 0 | 0 | 0,0 |
| Diğer Finansal Varlıklar | 0 | 0 | 0 | 0,0 | 0 | 0 | 0 | 0,0 |
| Beklenen Zarar Karşılık. (-) (TFRS 9 uygulayan b.) | 0 | 0 | 0 | 0,0 | 0 | 0 | 0 | 0,0 |
| Donuk Alacaklar (TFRS 9 uygulamayan b.) | 0 | 0 | 0 | 0,0 | 0 | 0 | 0 | 0,0 |
| Özel Karşılıklar (-) (TFRS 9 uygulamayan b.) | 0 | 0 | 0 | 0,0 | 0 | 0 | 0 | 0,0 |
| Satış Amaç. Elde Tut. ve Dur. Faal. İliş.Dur.V. (Net) | 0 | 0 | 0 | 0,0 | 0 | 0 | 0 | 0,0 |
| Satış Amaçlı | 0 | 0 | 0 | 0,0 | 0 | 0 | 0 | 0,0 |
| Durdurulan Faaliyetlere İlişkin | 0 | 0 | 0 | 0,0 | 0 | 0 | 0 | 0,0 |
| Ortaklık Yatırımları | 0 | 0 | 0 | 0,0 | 0 | 0 | 0 | 0,0 |
| İştirakler (Net) | 0 | 0 | 0 | 0,0 | 0 | 0 | 0 | 0,0 |
| Özkaynak Yöntemine Göre Değerlenenler | 0 | 0 | 0 | 0,0 | 0 | 0 | 0 | 0,0 |
| Konsolide Edilmeyenler | 0 | 0 | 0 | 0,0 | 0 | 0 | 0 | 0,0 |
| Bağlı Ortaklıklar (Net) | 0 | 0 | 0 | 0,0 | 0 | 0 | 0 | 0,0 |
| Konsolide Edilmeyen Mali Ortaklıklar | 0 | 0 | 0 | 0,0 | 0 | 0 | 0 | 0,0 |
| Konsolide Edilmeyen Mali Olmayan Ortaklıklar | 0 | 0 | 0 | 0,0 | 0 | 0 | 0 | 0,0 |
| Birlikte Kontrol Edilen Ortaklıklar (iş ortak.)(Net) | 0 | 0 | 0 | 0,0 | 0 | 0 | 0 | 0,0 |
| Özkaynak Yöntemine Göre Değerlenenler | 0 | 0 | 0 | 0,0 | 0 | 0 | 0 | 0,0 |
| Konsolide Edilmeyenler | 0 | 0 | 0 | 0,0 | 0 | 0 | 0 | 0,0 |
| Maddi Duran Varlıklar (Net) | 71 | 0 | 71 | 22,0 | 5 | 0 | 5 | 2,9 |
| Maddi Olmayan Duran Varlıklar (Net) | 0 | 0 | 0 | 0,1 | 0 | 0 | 0 | 0,2 |
| Şerefiye | 0 | 0 | 0 | 0,0 | 0 | 0 | 0 | 0,0 |
| Diğer | 0 | 0 | 0 | 0,1 | 0 | 0 | 0 | 0,2 |
| Yatırım Amaçlı Gayrimenkuller (Net) | 0 | 0 | 0 | 0,0 | 0 | 0 | 0 | 0,0 |
| Cari Vergi Varlığı | 0 | 0 | 0 | 0,0 | 0 | 0 | 0 | 0,0 |
| Ertelenmiş Vergi Varlığı | 0 | 0 | 0 | 0,0 | 2 | 0 | 2 | 1,2 |
| Diğer Aktifler | 0 | 32 | 32 | 10,0 | 0 | 16 | 17 | 9,4 |
| Toplam Varlıklar | 290 | 32 | 323 | 100,0 | 161 | 17 | 178 | 100,0 |

Yükümlülükler

(Milyon TL)

| | Aralık 2022 | | | % | Aralık 2021 | | | % |
|---|-------------|----|--------|-------|-------------|----|--------|-------|
| | TP | YP | Toplam | | TP | YP | Toplam | |
| Mevduat | 0 | 0 | 0 | 0,0 | 0 | 0 | 0 | 0,0 |
| Alınan Krediler | 0 | 0 | 0 | 0,0 | 0 | 0 | 0 | 0,0 |
| Para Piyasalarına Borçlar | 0 | 0 | 0 | 0,0 | 0 | 0 | 0 | 0,0 |
| İhraç Edilen Menkul Kıymetler (Net) | 0 | 0 | 0 | 0,0 | 0 | 0 | 0 | 0,0 |
| Bonolar | 0 | 0 | 0 | 0,0 | 0 | 0 | 0 | 0,0 |
| Varlığa Dayalı Menkul Kıymetler | 0 | 0 | 0 | 0,0 | 0 | 0 | 0 | 0,0 |
| Tahviller | 0 | 0 | 0 | 0,0 | 0 | 0 | 0 | 0,0 |
| Fonlar | 0 | 0 | 0 | 0,0 | 0 | 0 | 0 | 0,0 |
| Müstakriz Fonları | 0 | 0 | 0 | 0,0 | 0 | 0 | 0 | 0,0 |
| Diğer | 0 | 0 | 0 | 0,0 | 0 | 0 | 0 | 0,0 |
| Gerçeğe Uygun Değer Farkı K/Z Yansıtılan FY | 0 | 0 | 0 | 0,0 | 0 | 0 | 0 | 0,0 |
| Türev Finansal Yükümlülükler | 0 | 0 | 0 | 0,0 | 0 | 0 | 0 | 0,0 |
| Türev FY Gerçeğe Uygun Değer Farkı K/Z Yans. Kısmı | 0 | 0 | 0 | 0,0 | 0 | 0 | 0 | 0,0 |
| Türev FY Ger.Uyg.Değ.Farkı Diğ.Kaps.Gelire Yans. Kısm | 0 | 0 | 0 | 0,0 | 0 | 0 | 0 | 0,0 |
| Factoring Yükümlülükleri | 0 | 0 | 0 | 0,0 | 0 | 0 | 0 | 0,0 |
| Kiralama İşlemlerinden Yükümlülükler (Net) | 0 | 0 | 0 | 0,0 | 0 | 0 | 0 | 0,1 |
| Karşılıklar | 30 | 0 | 31 | 9,5 | 13 | 1 | 14 | 7,6 |
| Genel Karşılıklar (TFRS 9 uygulamayan b.) | 4 | 0 | 4 | 1,1 | 1 | 0 | 1 | 0,3 |
| Yeniden Yapılanma Karşılığı | 0 | 0 | 0 | 0,0 | 0 | 0 | 0 | 0,0 |
| Çalışan Hakları Karşılığı | 27 | 0 | 27 | 8,4 | 12 | 0 | 12 | 7,0 |
| Sigorta Teknik Karşılıkları (Net) | 0 | 0 | 0 | 0,0 | 0 | 1 | 1 | 0,4 |
| Diğer Karşılıklar | 0 | 0 | 0 | 0,0 | 0 | 0 | 0 | 0,0 |
| Cari Vergi Borcu | 12 | 0 | 12 | 3,6 | 9 | 0 | 9 | 5,2 |
| Ertelenmiş Vergi Borcu | 10 | 0 | 10 | 3,1 | 0 | 0 | 0 | 0,0 |
| Satış Amaç.Elde Tut.ve Dur..Faal.İliş. DV Borçları (Net) | 0 | 0 | 0 | 0,0 | 0 | 0 | 0 | 0,0 |
| Satış Amaçlı | 0 | 0 | 0 | 0,0 | 0 | 0 | 0 | 0,0 |
| Durdurulan Faaliyetlere İlişkin | 0 | 0 | 0 | 0,0 | 0 | 0 | 0 | 0,0 |
| Sermaye Benzeri Borçlanma Araçları | 0 | 0 | 0 | 0,0 | 0 | 0 | 0 | 0,0 |
| Krediler | 0 | 0 | 0 | 0,0 | 0 | 0 | 0 | 0,0 |
| Diğer Borçlanma Araçları | 0 | 0 | 0 | 0,0 | 0 | 0 | 0 | 0,0 |
| Diğer Yükümlülükler | 0 | 2 | 2 | 0,7 | 1 | 3 | 4 | 2,1 |
| Özkaynaklar | 268 | 0 | 268 | 83,1 | 151 | 0 | 151 | 84,9 |
| Ödenmiş Sermaye | 40 | 0 | 40 | 12,4 | 40 | 0 | 40 | 22,6 |
| Sermaye Yedekleri | 6 | 0 | 6 | 1,8 | 6 | 0 | 6 | 3,3 |
| Hisse Senedi İhraç Primleri | 0 | 0 | 0 | 0,0 | 0 | 0 | 0 | 0,0 |
| Hisse Senedi İptal Kârları | 0 | 0 | 0 | 0,0 | 0 | 0 | 0 | 0,0 |
| Diğer Sermaye Yedekleri | 6 | 0 | 6 | 1,8 | 6 | 0 | 6 | 3,3 |
| K/Z'da Yen.Sınıf.mayacak Bir.Diğ.Kaps.Gel./Gid. | 42 | 0 | 42 | 13,0 | 0 | 0 | 0 | 0,0 |
| K/Z'da Yen.Sınıf.dırılacak Bir.Diğ.Kaps.Gel./Gid. | 0 | 0 | 0 | 0,0 | 0 | 0 | 0 | 0,0 |
| Kâr Yedekleri | 52 | 0 | 52 | 16,0 | 52 | 0 | 52 | 29,1 |
| Yasal Yedekler | 9 | 0 | 9 | 2,9 | 9 | 0 | 9 | 5,3 |
| Statü Yedekleri | 0 | 0 | 0 | 0,0 | 0 | 0 | 0 | 0,0 |
| Olağanüstü Yedekler | 42 | 0 | 42 | 13,1 | 42 | 0 | 42 | 23,8 |
| Diğer Kâr Yedekleri | 0 | 0 | 0 | 0,0 | 0 | 0 | 0 | 0,0 |
| Kâr veya Zarar | 128 | 0 | 128 | 39,8 | 53 | 0 | 53 | 29,8 |
| Geçmiş Yıllar Kâr veya Zararları | 52 | 0 | 52 | 16,3 | 14 | 0 | 14 | 7,8 |
| Dönem Net Kâr veya Zararı | 76 | 0 | 76 | 23,5 | 39 | 0 | 39 | 22,0 |
| Toplam Yükümlülükler | 321 | 2 | 323 | 100,0 | 174 | 4 | 178 | 100,0 |

Standard Chartered Yatırım Bankası Türk A.Ş.

Bilanço Dışı Yükümlülükler

(Milyon TL)

| | Aralık 2022 | | | Aralık 2021 | | |
|---|-------------|----------|----------|-------------|----------|----------|
| | TP | YP | Toplam | TP | YP | Toplam |
| Garanti ve Kefaletler | 0 | 0 | 0 | 0 | 0 | 0 |
| Teminat Mektupları | 0 | 0 | 0 | 0 | 0 | 0 |
| Banka Kredileri | 0 | 0 | 0 | 0 | 0 | 0 |
| Akreditifler | 0 | 0 | 0 | 0 | 0 | 0 |
| Garanti Verilen Prefinansmanlar | 0 | 0 | 0 | 0 | 0 | 0 |
| Cirolar | 0 | 0 | 0 | 0 | 0 | 0 |
| Diğer Garanti ve Kefaletler | 0 | 0 | 0 | 0 | 0 | 0 |
| Taahhütler | 0 | 0 | 0 | 0 | 0 | 0 |
| Cayılmaz Taahhütler | 0 | 0 | 0 | 0 | 0 | 0 |
| Cayılabilir Taahhütler | 0 | 0 | 0 | 0 | 0 | 0 |
| Türev Finansal Araçlar | 0 | 0 | 0 | 0 | 0 | 0 |
| Riskten Korunma Amaçlı Türev Finansal Araçlar | 0 | 0 | 0 | 0 | 0 | 0 |
| Alım Satım Amaçlı İşlemler | 0 | 0 | 0 | 0 | 0 | 0 |
| Emanet ve Rehinli Kıymetler | 0 | 0 | 0 | 0 | 0 | 0 |
| Emanet Kıymetler | 0 | 0 | 0 | 0 | 0 | 0 |
| Rehinli Kıymetler | 0 | 0 | 0 | 0 | 0 | 0 |
| Kabul Edilen Avaller ve Kefaletler | 0 | 0 | 0 | 0 | 0 | 0 |
| Toplam Bilanço Dışı Hesaplar | 0 | 0 | 0 | 0 | 0 | 0 |

Gelir ve Gider Kalemleri

(Milyon TL)

| | Aralık 2022 | Aralık 2021 |
|---|-------------|-------------|
| Faiz Gelirleri | 20 | 18 |
| Kredilerden Alınan Faizler | 0 | 0 |
| Zorunlu Karşılıklardan Alınan Faizler | 0 | 0 |
| Bankalardan Alınan Faizler | 15 | 0 |
| Para Piyasası İşlemlerinden Alınan Faizler | 4 | 18 |
| Menkul Değerlerden Alınan Faizler | 0 | 0 |
| Diğer Faiz Gelirleri | 0 | 0 |
| Faiz Giderleri | 0 | 0 |
| Mevduata Verilen Faizler | 0 | 0 |
| Kullanılan Kredilere Verilen Faizler | 0 | 0 |
| Para Piyasası İşlemlerine Verilen Faizler | 0 | 0 |
| İhraç Edilen Menkul Kıymetlere Verilen Faizler | 0 | 0 |
| Diğer Faiz Giderleri | 0 | 0 |
| Net Faiz Geliri/Gideri | 20 | 18 |
| Net Ücret ve Komisyon Gelirleri/Giderleri | 169 | 74 |
| Alınan Ücret ve Komisyonlar | 169 | 74 |
| Verilen Ücret ve Komisyonlar (-) | 0 | 0 |
| Temettü Gelirleri | 0 | 0 |
| Ticari Kar/Zarar (Net) | 2 | 11 |
| Sermaye Piyasası İşlemleri Kâr/Zararı | 0 | 0 |
| Türev Finansal İşlemlerden Kar/Zarar | 0 | 0 |
| Kambiyo İşlemleri Kâr/Zararı | 2 | 11 |
| Diğer Faaliyet Gelirleri | 1 | 1 |
| Faaliyet Brüt Karı | 192 | 104 |
| Beklenen Zarar Karşılıkları Giderleri (-) (TFRS 9 uygulayan b.) | 0 | 0 |
| Diğer Karşılık Giderleri (-) (TFRS 9 uygulayan b.) | 0 | 0 |
| Kredi Karşılıkları (-) (TFRS 9 uygulamayan b.) | 3 | 0 |
| Personel Giderleri (-) | 30 | -15 |
| Diğer Faaliyet Giderleri (-) | 59 | 37 |
| Net Faaliyet Karı/Zararı | 99 | 53 |
| Birleşme İşlemi Sonrası Gelir Olarak Kaydedilen Fazlalık Tutarı | 0 | 0 |
| Özkaynak Yöntemi Uygulanan Ortaklıklardan Kar/Zarar | 0 | 0 |
| Net Parasal Pozisyon Kar/Zararı | 0 | 0 |
| Sürdürülen Faaliyetler Vergi Öncesi Kar/Zarar | 99 | 53 |
| Sürdürülen Faaliyetler Vergi Karşılığı (±) | -23 | -13 |
| Sürdürülen Faaliyetler Dönem Net Kar/Zararı | 76 | 39 |
| Durdurulan Faaliyetler Dönem Net Kar/Zararı | 0 | 0 |
| Net Dönem Karı / Zararı | 76 | 39 |

Rasyolar

(%)

| | Aralık 2022 | Aralık 2021 |
|---|-------------|-------------|
| Sermaye Yeterliliği | | |
| Sermaye Yeterliliği Oranı | 92,0 | 109,8 |
| Özkaynaklar / Toplam Varlıklar | 83,1 | 84,9 |
| (Özkaynaklar - Duran Varlıklar) / Toplam Varlıklar | 61,0 | 81,8 |
| Net Bilanço Pozisyonu / Özkaynaklar | 11,2 | 8,6 |
| (Net Bilanço Pozisyonu + Net Nazım Hesap Pozisyonu) / Özkaynaklar | 11,2 | 8,6 |
| Bilanço Yapısı | | |
| TP Varlıklar / Toplam Varlıklar | 90,0 | 90,6 |
| TP Yükümlülükler / Toplam Yükümlülükler | 99,3 | 97,9 |
| YP Varlıklar / YP Yükümlülükler | 1.374,9 | 455,9 |
| TP Mevduat / Toplam Mevduat | - | - |
| TP Krediler / Toplam Krediler | - | - |
| Toplam Mevduat / Toplam Varlıklar | 0,0 | 0,0 |
| Alınan Krediler / Toplam Varlıklar | 0,0 | 0,0 |
| Aktif Kalitesi | | |
| Finansal Varlıklar (net) / Toplam Varlıklar | 67,9 | 86,3 |
| Toplam Krediler / Toplam Varlıklar | 0,0 | 0,0 |
| Toplam Krediler / Toplam Mevduat | - | - |
| Duran Varlıklar / Toplam Varlıklar | 22,1 | 3,1 |
| Tüketici Kredileri / Toplam Krediler | - | - |
| Likidite | | |
| Likit Varlıklar / Toplam Varlıklar | 67,9 | 86,3 |
| Likit Varlıklar / Kısa Vadeli Yükümlülükler | 64.067,3 | 18.740,6 |
| TP Likit Varlıklar / Toplam Varlıklar | 67,8 | 86,1 |
| Karlılık | | |
| Ortalama Aktif Karlılığı | 31,7 | 26,0 |
| Ortalama Özkaynak Karlılığı | 37,9 | 29,5 |
| Sürdürülen Faaliyeler Dönem Net Kar (Zarar) / Toplam Varlıklar | 23,5 | 22,0 |
| Gelir-Gider Yapısı | | |
| Karşılık Sonrası Net Faiz Geliri / Toplam Varlıklar | 5,1 | 10,1 |
| Karşılık Sonrası Net Faiz Geliri / Faaliyet Brüt Karı | 8,7 | 17,3 |
| Faiz Dışı Gelirler (net) / Toplam Varlıklar | 53,3 | 48,4 |
| Diğer Faaliyet Giderleri / Toplam Varlıklar | 18,3 | 20,7 |
| Personel Giderleri / Diğer Faaliyet Giderleri | 51,5 | 40,2 |
| Faiz Dışı Gelirler (net) / Diğer Faaliyet Giderleri | 291,1 | 234,3 |

Türk Eximbank

Varlıklar

(Milyon TL)

| | Aralık 2022 | | | % | Aralık 2021 | | | % |
|--|----------------|----------------|----------------|--------------|---------------|----------------|----------------|--------------|
| | TP | YP | Toplam | Dağ. | TP | YP | Toplam | Dağ. |
| Finansal Varlıklar (Net) | 3.280 | 15.266 | 18.546 | 5,4 | 5.679 | 16.911 | 22.590 | 7,0 |
| Nakit ve Nakit Benzerleri | 3.039 | 11.495 | 14.534 | 4,2 | 5.554 | 13.927 | 19.481 | 6,0 |
| Nakit Değerler ve Merkez Bankası | 18 | 6.531 | 6.548 | 1,9 | 1 | 11.299 | 11.300 | 3,5 |
| Bankalar | 1.061 | 4.964 | 6.025 | 1,7 | 3.224 | 2.628 | 5.851 | 1,8 |
| Para Piyasalarından Alacaklar | 1.960 | 0 | 1.960 | 0,6 | 2.329 | 0 | 2.329 | 0,7 |
| Beklenen Zarar Karşılıkları (-) (TFRS 9 uygulayan b.) | 0 | 0 | 0 | 0,0 | 0 | 0 | 0 | 0,0 |
| Gerçeğe Uygun Değer Farkı K/Z Yansıtılan FV | 0 | 254 | 254 | 0,1 | 0 | 178 | 178 | 0,1 |
| Devlet Borçlanma Senetleri | 0 | 176 | 176 | 0,1 | 0 | 124 | 124 | 0,0 |
| Sermayede Payı Temsil Eden Menkul Değerler | 0 | 0 | 0 | 0,0 | 0 | 0 | 0 | 0,0 |
| Diğer Finansal Varlıklar | 0 | 77 | 77 | 0,0 | 0 | 54 | 54 | 0,0 |
| Gerçeğe Uyg.D.Farkı Diğer Kaps. Gelire Yans. FV | 241 | 2.084 | 2.325 | 0,7 | 125 | 1.267 | 1.391 | 0,4 |
| Devlet Borçlanma Senetleri | 22 | 2.084 | 2.106 | 0,6 | 7 | 1.267 | 1.274 | 0,4 |
| Sermayede Payı Temsil Eden Menkul Değerler | 220 | 0 | 220 | 0,1 | 118 | 0 | 118 | 0,0 |
| Diğer Finansal Varlıklar | 0 | 0 | 0 | 0,0 | 0 | 0 | 0 | 0,0 |
| Türev Finansal Varlıklar | 0 | 1.433 | 1.433 | 0,4 | 0 | 1.539 | 1.539 | 0,5 |
| Türev FV Gerçeğe Uygun Değer Farkı K/Z Yan.Kısmı | 0 | 940 | 940 | 0,3 | 0 | 1.443 | 1.443 | 0,4 |
| Türev FV Ger.Uyg.D.Farkı Diğ.Kaps.Gel.Yans.Kısmı | 0 | 493 | 493 | 0,1 | 0 | 96 | 96 | 0,0 |
| İtfa Edilmiş Maliyeti ile Ölçülen FV (Net) | 110.560 | 206.389 | 316.950 | 91,6 | 17.695 | 279.736 | 297.431 | 92,3 |
| Krediler | 107.064 | 198.548 | 305.612 | 88,3 | 15.355 | 272.770 | 288.125 | 89,4 |
| Kiralama İşlemlerinden Alacaklar | 0 | 0 | 0 | 0,0 | 0 | 0 | 0 | 0,0 |
| Factoring Alacakları | 0 | 0 | 0 | 0,0 | 0 | 0 | 0 | 0,0 |
| İtfa Edilmiş Maliyeti ile Ölçülen Diğer FV | 4.269 | 7.841 | 12.111 | 3,5 | 2.992 | 6.966 | 9.957 | 3,1 |
| Devlet Borçlanma Senetleri | 4.269 | 7.841 | 12.111 | 3,5 | 2.992 | 6.966 | 9.957 | 3,1 |
| Diğer Finansal Varlıklar | 0 | 0 | 0 | 0,0 | 0 | 0 | 0 | 0,0 |
| Beklenen Zarar Karşılık. (-) (TFRS 9 uygulayan b.) | 773 | 0 | 773 | 0,2 | 651 | 0 | 651 | 0,2 |
| Donuk Alacaklar (TFRS 9 uygulamayan b.) | 0 | 0 | 0 | 0,0 | 0 | 0 | 0 | 0,0 |
| Özel Karşılıklar (-) (TFRS 9 uygulamayan b.) | 0 | 0 | 0 | 0,0 | 0 | 0 | 0 | 0,0 |
| Satış Amaç. Elde Tut. ve Dur. Faal. İliş.Dur.V. (Net) | 0 | 0 | 0 | 0,0 | 0 | 0 | 0 | 0,0 |
| Satış Amaçlı | 0 | 0 | 0 | 0,0 | 0 | 0 | 0 | 0,0 |
| Durdurulan Faaliyetlere İlişkin | 0 | 0 | 0 | 0,0 | 0 | 0 | 0 | 0,0 |
| Ortaklık Yatırımları | 169 | 0 | 169 | 0,0 | 73 | 0 | 73 | 0,0 |
| İştirakler (Net) | 169 | 0 | 169 | 0,0 | 73 | 0 | 73 | 0,0 |
| Özkaynak Yöntemine Göre Değerlenenler | 0 | 0 | 0 | 0,0 | 0 | 0 | 0 | 0,0 |
| Konsolide Edilmeyenler | 169 | 0 | 169 | 0,0 | 73 | 0 | 73 | 0,0 |
| Bağlı Ortaklıklar (Net) | 0 | 0 | 0 | 0,0 | 0 | 0 | 0 | 0,0 |
| Konsolide Edilmeyen Mali Ortaklıklar | 0 | 0 | 0 | 0,0 | 0 | 0 | 0 | 0,0 |
| Konsolide Edilmeyen Mali Olmayan Ortaklıklar | 0 | 0 | 0 | 0,0 | 0 | 0 | 0 | 0,0 |
| Birlikte Kontrol Edilen Ortaklıklar (iş ortak.)(Net) | 0 | 0 | 0 | 0,0 | 0 | 0 | 0 | 0,0 |
| Özkaynak Yöntemine Göre Değerlenenler | 0 | 0 | 0 | 0,0 | 0 | 0 | 0 | 0,0 |
| Konsolide Edilmeyenler | 0 | 0 | 0 | 0,0 | 0 | 0 | 0 | 0,0 |
| Maddi Duran Varlıklar (Net) | 33 | 0 | 33 | 0,0 | 10 | 0 | 10 | 0,0 |
| Maddi Olmayan Duran Varlıklar (Net) | 51 | 0 | 51 | 0,0 | 13 | 0 | 13 | 0,0 |
| Şerefiye | 0 | 0 | 0 | 0,0 | 0 | 0 | 0 | 0,0 |
| Diğer | 51 | 0 | 51 | 0,0 | 13 | 0 | 13 | 0,0 |
| Yatırım Amaçlı Gayrimenkuller (Net) | 2 | 0 | 2 | 0,0 | 2 | 0 | 2 | 0,0 |
| Cari Vergi Varlığı | 0 | 0 | 0 | 0,0 | 0 | 0 | 0 | 0,0 |
| Ertelenmiş Vergi Varlığı | 0 | 0 | 0 | 0,0 | 0 | 0 | 0 | 0,0 |
| Diğer Aktifler | 8.714 | 1.572 | 10.287 | 3,0 | 1.153 | 1.107 | 2.259 | 0,7 |
| Toplam Varlıklar | 122.810 | 223.227 | 346.037 | 100,0 | 24.624 | 297.753 | 322.377 | 100,0 |

Yükümlülükler

(Milyon TL)

| | Aralık 2022 | | | % | Aralık 2021 | | | % |
|---|----------------|----------------|----------------|--------------|---------------|----------------|----------------|--------------|
| | TP | YP | Toplam | Dağ. | TP | YP | Toplam | Dağ. |
| Mevduat | 0 | 0 | 0 | 0,0 | 0 | 0 | 0 | 0,0 |
| Alınan Krediler | 94.669 | 164.350 | 259.019 | 74,9 | 3.586 | 246.780 | 250.365 | 77,7 |
| Para Piyasalarına Borçlar | 484 | 7.427 | 7.911 | 2,3 | 0 | 6.518 | 6.518 | 2,0 |
| İhraç Edilen Menkul Kıymetler (Net) | 0 | 41.722 | 41.722 | 12,1 | 0 | 37.284 | 37.284 | 11,6 |
| Bonolar | 0 | 0 | 0 | 0,0 | 0 | 0 | 0 | 0,0 |
| Varlığa Dayalı Menkul Kıymetler | 0 | 0 | 0 | 0,0 | 0 | 0 | 0 | 0,0 |
| Tahviller | 0 | 41.722 | 41.722 | 12,1 | 0 | 37.284 | 37.284 | 11,6 |
| Fonlar | 464 | 481 | 945 | 0,3 | 18 | 229 | 247 | 0,1 |
| Müstakriz Fonları | 464 | 481 | 945 | 0,3 | 18 | 229 | 247 | 0,1 |
| Diğer | 0 | 0 | 0 | 0,0 | 0 | 0 | 0 | 0,0 |
| Gerçeğe Uygun Değer Farkı K/Z Yansıtılan FY | 0 | 0 | 0 | 0,0 | 0 | 0 | 0 | 0,0 |
| Türev Finansal Yükümlülükler | 0 | 483 | 483 | 0,1 | 0 | 117 | 117 | 0,0 |
| Türev FY Gerçeğe Uygun Değer Farkı K/Z Yans. Kısmı | 0 | 454 | 454 | 0,1 | 0 | 20 | 20 | 0,0 |
| Türev FY Ger.Uyg.Değ.Farkı Diğ.Kaps.Gelire Yans. Kısmı | 0 | 29 | 29 | 0,0 | 0 | 97 | 97 | 0,0 |
| Faktoring Yükümlülükleri | 0 | 0 | 0 | 0,0 | 0 | 0 | 0 | 0,0 |
| Kiralama İşlemlerinden Yükümlülükler (Net) | 9 | 3 | 12 | 0,0 | 4 | 2 | 6 | 0,0 |
| Karşılıklar | 1.116 | 0 | 1.116 | 0,3 | 743 | 0 | 743 | 0,2 |
| Genel Karşılıklar (TFRS 9 uygulamayan b.) | 0 | 0 | 0 | 0,0 | 0 | 0 | 0 | 0,0 |
| Yeniden Yapılanma Karşılığı | 0 | 0 | 0 | 0,0 | 0 | 0 | 0 | 0,0 |
| Çalışan Hakları Karşılığı | 271 | 0 | 271 | 0,1 | 140 | 0 | 140 | 0,0 |
| Sigorta Teknik Karşılıkları (Net) | 0 | 0 | 0 | 0,0 | 0 | 0 | 0 | 0,0 |
| Diğer Karşılıklar | 845 | 0 | 845 | 0,2 | 603 | 0 | 603 | 0,2 |
| Cari Vergi Borcu | 36 | 0 | 36 | 0,0 | 13 | 0 | 13 | 0,0 |
| Ertelenmiş Vergi Borcu | 0 | 0 | 0 | 0,0 | 0 | 0 | 0 | 0,0 |
| Satış Amaç.Elde Tut.ve Dur..Faal.İliş. DV Borçları (Net) | 0 | 0 | 0 | 0,0 | 0 | 0 | 0 | 0,0 |
| Satış Amaçlı | 0 | 0 | 0 | 0,0 | 0 | 0 | 0 | 0,0 |
| Durdurulan Faaliyetlere İlişkin | 0 | 0 | 0 | 0,0 | 0 | 0 | 0 | 0,0 |
| Sermaye Benzeri Borçlanma Araçları | 3.000 | 3.507 | 6.507 | 1,9 | 2.999 | 2.525 | 5.524 | 1,7 |
| Krediler | 0 | 3.507 | 3.507 | 1,0 | 0 | 2.525 | 2.525 | 0,8 |
| Diğer Borçlanma Araçları | 3.000 | 0 | 3.000 | 0,9 | 2.999 | 0 | 2.999 | 0,9 |
| Diğer Yükümlülükler | 364 | 4.172 | 4.536 | 1,3 | 3.045 | 3.965 | 7.010 | 2,2 |
| Özkaynaklar | 23.873 | -123 | 23.751 | 6,9 | 14.576 | -25 | 14.550 | 4,5 |
| Ödenmiş Sermaye | 13.800 | 0 | 13.800 | 4,0 | 10.800 | 0 | 10.800 | 3,4 |
| Sermaye Yedekleri | 0 | 0 | 0 | 0,0 | 0 | 0 | 0 | 0,0 |
| Hisse Senedi İhraç Primleri | 0 | 0 | 0 | 0,0 | 0 | 0 | 0 | 0,0 |
| Hisse Senedi İptal Kârları | 0 | 0 | 0 | 0,0 | 0 | 0 | 0 | 0,0 |
| Diğer Sermaye Yedekleri | 0 | 0 | 0 | 0,0 | 0 | 0 | 0 | 0,0 |
| K/Z'da Yen.Sınıf.mayacak Bir.Diğ.Kaps.Gel./Gid. | -48 | 0 | -48 | 0,0 | -10 | 0 | -10 | 0,0 |
| K/Z'da Yen.Sınıf.dırılacak Bir.Diğ.Kaps.Gel./Gid. | 208 | -123 | 86 | 0,0 | 106 | -25 | 80 | 0,0 |
| Kâr Yedekleri | 3.680 | 0 | 3.680 | 1,1 | 574 | 0 | 574 | 0,2 |
| Yasal Yedekler | 725 | 0 | 725 | 0,2 | 570 | 0 | 570 | 0,2 |
| Statü Yedekleri | 0 | 0 | 0 | 0,0 | 0 | 0 | 0 | 0,0 |
| Olağanüstü Yedekler | 2.955 | 0 | 2.955 | 0,9 | 4 | 0 | 4 | 0,0 |
| Diğer Kâr Yedekleri | 0 | 0 | 0 | 0,0 | 0 | 0 | 0 | 0,0 |
| Kâr veya Zarar | 6.232 | 0 | 6.232 | 1,8 | 3.107 | 0 | 3.107 | 1,0 |
| Geçmiş Yıllar Kâr veya Zararları | 0 | 0 | 0 | 0,0 | 0 | 0 | 0 | 0,0 |
| Dönem Net Kâr veya Zararı | 6.232 | 0 | 6.232 | 1,8 | 3.107 | 0 | 3.107 | 1,0 |
| Toplam Yükümlülükler | 124.015 | 222.022 | 346.037 | 100,0 | 24.983 | 297.394 | 322.377 | 100,0 |

Türk Eximbank

Bilanço Dışı Yükümlülükler

(Milyon TL)

| | Aralık 2022 | | | Aralık 2021 | | |
|---|----------------|----------------|------------------|---------------|----------------|----------------|
| | TP | YP | Toplam | TP | YP | Toplam |
| Garanti ve Kefaletler | 818 | 33.953 | 34.771 | 480 | 25.587 | 26.067 |
| Teminat Mektupları | 0 | 361 | 361 | 0 | 115 | 115 |
| Banka Kredileri | 0 | 0 | 0 | 0 | 0 | 0 |
| Akreditifler | 0 | 0 | 0 | 0 | 0 | 0 |
| Garanti Verilen Prefinansmanlar | 0 | 0 | 0 | 0 | 0 | 0 |
| Cirolar | 0 | 0 | 0 | 0 | 0 | 0 |
| Diğer Garanti ve Kefaletler | 818 | 33.592 | 34.410 | 480 | 25.473 | 25.952 |
| Taahhütler | 16.456 | 172.916 | 189.371 | 7.278 | 120.466 | 127.745 |
| Cayılamaz Taahhütler | 0 | 0 | 0 | 7 | 7 | 13 |
| Cayılabilir Taahhütler | 16.456 | 172.916 | 189.371 | 7.272 | 120.460 | 127.732 |
| Türev Finansal Araçlar | 0 | 83.286 | 83.286 | 0 | 72.386 | 72.386 |
| Riskten Korunma Amaçlı Türev Finansal Araçlar | 0 | 70.319 | 70.319 | 0 | 67.191 | 67.191 |
| Alım Satım Amaçlı İşlemler | 0 | 12.967 | 12.967 | 0 | 5.196 | 5.196 |
| Emanet ve Rehinli Kıymetler | 232.566 | 600.614 | 833.180 | 16.064 | 495.481 | 511.545 |
| Emanet Kıymetler | 0 | 0 | 0 | 0 | 0 | 0 |
| Rehinli Kıymetler | 253 | 3.658 | 3.912 | 350 | 3.326 | 3.676 |
| Kabul Edilen Avaller ve Kefaletler | 232.312 | 596.956 | 829.268 | 15.714 | 492.155 | 507.869 |
| Toplam Bilanço Dışı Hesaplar | 249.840 | 890.769 | 1.140.609 | 23.822 | 713.921 | 737.743 |

Gelir ve Gider Kalemleri

(Milyon TL)

| | Aralık 2022 | Aralık 2021 |
|---|---------------|--------------|
| Faiz Gelirleri | 17.232 | 7.191 |
| Kredilerden Alınan Faizler | 14.988 | 6.010 |
| Zorunlu Karşılıklardan Alınan Faizler | 0 | 0 |
| Bankalardan Alınan Faizler | 285 | 261 |
| Para Piyasası İşlemlerinden Alınan Faizler | 754 | 129 |
| Menkul Değerlerden Alınan Faizler | 1.191 | 788 |
| Diğer Faiz Gelirleri | 13 | 3 |
| Faiz Giderleri | 11.473 | 4.388 |
| Mevduata Verilen Faizler | 0 | 0 |
| Kullanılan Kredilere Verilen Faizler | 7.973 | 2.213 |
| Para Piyasası İşlemlerine Verilen Faizler | 0 | 0 |
| İhraç Edilen Menkul Kıymetlere Verilen Faizler | 3.171 | 2.077 |
| Diğer Faiz Giderleri | 329 | 99 |
| Net Faiz Geliri/Gideri | 5.760 | 2.802 |
| Net Ücret ve Komisyon Gelirleri/Giderleri | 857 | 431 |
| Alınan Ücret ve Komisyonlar | 1.680 | 925 |
| Verilen Ücret ve Komisyonlar (-) | 823 | 494 |
| Temettü Gelirleri | 1 | 0 |
| Ticari Kar/Zarar (Net) | 726 | 643 |
| Sermaye Piyasası İşlemleri Kâr/Zararı | 1 | 4 |
| Türev Finansal İşlemlerden Kar/Zarar | 3.591 | 2.019 |
| Kambiyo İşlemleri Kâr/Zararı | -2.866 | -1.380 |
| Diğer Faaliyet Gelirleri | 208 | 126 |
| Faaliyet Brüt Karı | 7.552 | 4.002 |
| Beklenen Zarar Karşılıkları Giderleri (-) (TFRS 9 uygulayan b.) | 278 | 232 |
| Diğer Karşılık Giderleri (-) (TFRS 9 uygulayan b.) | 167 | 151 |
| Kredi Karşılıkları (-) (TFRS 9 uygulayan b.) | 0 | 0 |
| Personel Giderleri (-) | 582 | -301 |
| Diğer Faaliyet Giderleri (-) | 293 | 212 |
| Net Faaliyet Karı/Zararı | 6.232 | 3.107 |
| Birleşme İşlemi Sonrası Gelir Olarak Kaydedilen Fazlalık Tutarı | 0 | 0 |
| Özkaynak Yöntemi Uygulanan Ortaklıklardan Kar/Zarar | 0 | 0 |
| Net Parasal Pozisyon Kar/Zararı | 0 | 0 |
| Sürdürülen Faaliyetler Vergi Öncesi Kar/Zarar | 6.232 | 3.107 |
| Sürdürülen Faaliyetler Vergi Karşılığı (±) | 0 | 0 |
| Sürdürülen Faaliyetler Dönem Net Kar/Zararı | 6.232 | 3.107 |
| Durdurulan Faaliyetler Dönem Net Kar/Zararı | 0 | 0 |
| Net Dönem Karı / Zararı | 6.232 | 3.107 |

Rasyolar

(%)

| | Aralık 2022 | Aralık 2021 |
|---|-------------|-------------|
| Sermaye Yeterliliği | | |
| Sermaye Yeterliliği Oranı | 20,9 | 18,0 |
| Özkaynaklar / Toplam Varlıklar | 6,9 | 4,5 |
| (Özkaynaklar - Duran Varlıklar) / Toplam Varlıklar | 6,8 | 4,5 |
| Net Bilanço Pozisyonu / Özkaynaklar | 0,0 | -2,5 |
| (Net Bilanço Pozisyonu + Net Nazım Hesap Pozisyonu) / Özkaynaklar | 5,9 | 1,2 |
| Bilanço Yapısı | | |
| TP Varlıklar / Toplam Varlıklar | 35,5 | 7,6 |
| TP Yükümlülükler / Toplam Yükümlülükler | 35,8 | 7,7 |
| YP Varlıklar / YP Yükümlülükler | 100,5 | 100,1 |
| TP Mevduat / Toplam Mevduat | - | - |
| TP Krediler / Toplam Krediler | 35,0 | 5,3 |
| Toplam Mevduat / Toplam Varlıklar | 0,0 | 0,0 |
| Alınan Krediler / Toplam Varlıklar | 74,9 | 77,7 |
| Aktif Kalitesi | | |
| Finansal Varlıklar (net) / Toplam Varlıklar | 5,4 | 7,0 |
| Toplam Krediler / Toplam Varlıklar | 88,3 | 89,4 |
| Toplam Krediler / Toplam Mevduat | - | - |
| Duran Varlıklar / Toplam Varlıklar | 0,1 | 0,0 |
| Tüketici Kredileri / Toplam Krediler | 0,0 | 0,0 |
| Likidite | | |
| Likit Varlıklar / Toplam Varlıklar | 4,2 | 6,0 |
| Likit Varlıklar / Kısa Vadeli Yükümlülükler | 184,7 | 110,1 |
| TP Likit Varlıklar / Toplam Varlıklar | 0,9 | 1,7 |
| Karlılık | | |
| Ortalama Aktif Karlılığı | 1,8 | 1,2 |
| Ortalama Özkaynak Karlılığı | 29,4 | 23,5 |
| Sürdürülen Faaliyeler Dönem Net Kar (Zarar) / Toplam Varlıklar | 1,8 | 1,0 |
| Gelir-Gider Yapısı | | |
| Karşılık Sonrası Net Faiz Geliri / Toplam Varlıklar | 1,5 | 0,8 |
| Karşılık Sonrası Net Faiz Geliri / Faaliyet Brüt Karı | 70,4 | 60,5 |
| Faiz Dışı Gelirler (net) / Toplam Varlıklar | 0,5 | 0,4 |
| Diğer Faaliyet Giderleri / Toplam Varlıklar | 0,1 | 0,1 |
| Personel Giderleri / Diğer Faaliyet Giderleri | 198,5 | 141,5 |
| Faiz Dışı Gelirler (net) / Diğer Faaliyet Giderleri | 611,3 | 564,8 |

Türkiye Kalkınma ve Yatırım Bankası A.Ş.

Varlıklar

(Milyon TL)

| | Aralık 2022 | | | % | Aralık 2021 | | | % |
|--|---------------|---------------|---------------|--------------|--------------|---------------|---------------|--------------|
| | TP | YP | Toplam | Dağ. | TP | YP | Toplam | Dağ. |
| Finansal Varlıklar (Net) | 18.032 | 6.311 | 24.343 | 26,6 | 4.933 | 3.489 | 8.422 | 17,4 |
| Nakit ve Nakit Benzerleri | 14.389 | 986 | 15.375 | 16,8 | 3.939 | 329 | 4.268 | 8,8 |
| Nakit Değerler ve Merkez Bankası | 1 | 0 | 1 | 0,0 | 2 | 0 | 2 | 0,0 |
| Bankalar | 7.772 | 986 | 8.758 | 9,6 | 2.950 | 329 | 3.279 | 6,8 |
| Para Piyasalarından Alacaklar | 6.634 | 0 | 6.634 | 7,2 | 993 | 0 | 993 | 2,1 |
| Beklenen Zarar Karşılıkları (-) (TFRS 9 uygulayan b.) | -18 | 0 | -18 | 0,0 | -6 | 0 | -6 | 0,0 |
| Gerçeğe Uygun Değer Farkı K/Z Yansıtılan FV | 132 | 157 | 290 | 0,3 | 7 | 214 | 221 | 0,5 |
| Devlet Borçlanma Senetleri | 0 | 0 | 0 | 0,0 | 0 | 0 | 0 | 0,0 |
| Sermayede Payı Temsil Eden Menkul Değerler | 132 | 157 | 290 | 0,3 | 0 | 214 | 214 | 0,4 |
| Diğer Finansal Varlıklar | 0 | 0 | 0 | 0,0 | 7 | 0 | 7 | 0,0 |
| Gerçeğe Uyg.D.Farkı Diğer Kaps. Gelire Yans. FV | 3.480 | 5.167 | 8.647 | 9,4 | 986 | 2.947 | 3.933 | 8,1 |
| Devlet Borçlanma Senetleri | 2.346 | 3.580 | 5.926 | 6,5 | 960 | 1.721 | 2.680 | 5,5 |
| Sermayede Payı Temsil Eden Menkul Değerler | 17 | 0 | 17 | 0,0 | 16 | 0 | 16 | 0,0 |
| Diğer Finansal Varlıklar | 1.117 | 1.587 | 2.703 | 3,0 | 10 | 1.226 | 1.236 | 2,6 |
| Türev Finansal Varlıklar | 31 | 0 | 31 | 0,0 | 0 | 0 | 0 | 0,0 |
| Türev FV Gerçeğe Uygun Değer Farkı K/Z Yan.Kısmı | 31 | 0 | 31 | 0,0 | 0 | 0 | 0 | 0,0 |
| Türev FV Ger.Uyg.D.Farkı Diğ.Kaps.Gel.Yans.Kısmı | 0 | 0 | 0 | 0,0 | 0 | 0 | 0 | 0,0 |
| İtfa Edilmiş Maliyeti ile Ölçülen FV (Net) | 12.916 | 53.877 | 66.793 | 72,9 | 2.613 | 37.092 | 39.706 | 82,1 |
| Krediler | 10.461 | 49.880 | 60.340 | 65,9 | 3.239 | 34.244 | 37.483 | 77,5 |
| Kiralama İşlemlerinden Alacaklar | 0 | 0 | 0 | 0,0 | 0 | 0 | 0 | 0,0 |
| Factoring Alacakları | 0 | 0 | 0 | 0,0 | 0 | 0 | 0 | 0,0 |
| İtfa Edilmiş Maliyeti ile Ölçülen Diğer FV | 3.565 | 3.997 | 7.562 | 8,3 | 164 | 2.848 | 3.012 | 6,2 |
| Devlet Borçlanma Senetleri | 3.565 | 3.997 | 7.562 | 8,3 | 164 | 2.848 | 3.012 | 6,2 |
| Diğer Finansal Varlıklar | 0 | 0 | 0 | 0,0 | 0 | 0 | 0 | 0,0 |
| Beklenen Zarar Karşılık. (-) (TFRS 9 uygulayan b.) | 1.110 | 0 | 1.110 | 1,2 | 790 | 0 | 790 | 1,6 |
| Donuk Alacaklar (TFRS 9 uygulamayan b.) | 0 | 0 | 0 | 0,0 | 0 | 0 | 0 | 0,0 |
| Özel Karşılıklar (-) (TFRS 9 uygulamayan b.) | 0 | 0 | 0 | 0,0 | 0 | 0 | 0 | 0,0 |
| Satış Amaç. Elde Tut. ve Dur. Faal. İliş.Dur.V. (Net) | 0 | 0 | 0 | 0,0 | 0 | 0 | 0 | 0,0 |
| Satış Amaçlı | 0 | 0 | 0 | 0,0 | 0 | 0 | 0 | 0,0 |
| Durdurulan Faaliyetlere İlişkin | 0 | 0 | 0 | 0,0 | 0 | 0 | 0 | 0,0 |
| Ortaklık Yatırımları | 15 | 0 | 15 | 0,0 | 13 | 0 | 13 | 0,0 |
| İştirakler (Net) | 11 | 0 | 11 | 0,0 | 10 | 0 | 10 | 0,0 |
| Özkaynak Yöntemine Göre Değerlenenler | 0 | 0 | 0 | 0,0 | 0 | 0 | 0 | 0,0 |
| Konsolide Edilmeyenler | 11 | 0 | 11 | 0,0 | 10 | 0 | 10 | 0,0 |
| Bağlı Ortaklıklar (Net) | 4 | 0 | 4 | 0,0 | 3 | 0 | 3 | 0,0 |
| Konsolide Edilmeyen Mali Ortaklıklar | 4 | 0 | 4 | 0,0 | 3 | 0 | 3 | 0,0 |
| Konsolide Edilmeyen Mali Olmayan Ortaklıklar | 0 | 0 | 0 | 0,0 | 0 | 0 | 0 | 0,0 |
| Birlikte Kontrol Edilen Ortaklıklar (iş ortak.)(Net) | 0 | 0 | 0 | 0,0 | 0 | 0 | 0 | 0,0 |
| Özkaynak Yöntemine Göre Değerlenenler | 0 | 0 | 0 | 0,0 | 0 | 0 | 0 | 0,0 |
| Konsolide Edilmeyenler | 0 | 0 | 0 | 0,0 | 0 | 0 | 0 | 0,0 |
| Maddi Duran Varlıklar (Net) | 88 | 0 | 88 | 0,1 | 27 | 0 | 27 | 0,1 |
| Maddi Olmayan Duran Varlıklar (Net) | 22 | 0 | 22 | 0,0 | 22 | 0 | 22 | 0,0 |
| Şerefiye | 0 | 0 | 0 | 0,0 | 0 | 0 | 0 | 0,0 |
| Diğer | 22 | 0 | 22 | 0,0 | 22 | 0 | 22 | 0,0 |
| Yatırım Amaçlı Gayrimenkuller (Net) | 0 | 0 | 0 | 0,0 | 0 | 0 | 0 | 0,0 |
| Cari Vergi Varlığı | 0 | 0 | 0 | 0,0 | 0 | 0 | 0 | 0,0 |
| Ertelenmiş Vergi Varlığı | 169 | 0 | 169 | 0,2 | 95 | 0 | 95 | 0,2 |
| Diğer Aktifler | 51 | 118 | 169 | 0,2 | 26 | 70 | 95 | 0,2 |
| Toplam Varlıklar | 31.292 | 60.306 | 91.598 | 100,0 | 7.730 | 40.651 | 48.381 | 100,0 |

Yükümlülükler

(Milyon TL)

| | Aralık 2022 | | | % | Aralık 2021 | | | % |
|---|---------------|---------------|---------------|--------------|--------------|---------------|---------------|--------------|
| | TP | YP | Toplam | Dağ. | TP | YP | Toplam | Dağ. |
| Mevduat | 0 | 0 | 0 | 0,0 | 0 | 0 | 0 | 0,0 |
| Alınan Krediler | 8.959 | 54.381 | 63.340 | 69,1 | 2.376 | 35.587 | 37.963 | 78,5 |
| Para Piyasalarına Borçlar | 2.961 | 0 | 2.961 | 3,2 | 636 | 0 | 636 | 1,3 |
| İhraç Edilen Menkul Kıymetler (Net) | 0 | 2.018 | 2.018 | 2,2 | 0 | 0 | 0 | 0,0 |
| Bonolar | 0 | 0 | 0 | 0,0 | 0 | 0 | 0 | 0,0 |
| Varlığa Dayalı Menkul Kıymetler | 0 | 0 | 0 | 0,0 | 0 | 0 | 0 | 0,0 |
| Tahviller | 0 | 2.018 | 2.018 | 2,2 | 0 | 0 | 0 | 0,0 |
| Fonlar | 6.158 | 2.261 | 8.419 | 9,2 | 464 | 1.065 | 1.529 | 3,2 |
| Müstakriz Fonları | 1.627 | 1.425 | 3.052 | 3,3 | 443 | 320 | 763 | 1,6 |
| Diğer | 4.531 | 836 | 5.367 | 5,9 | 20 | 745 | 766 | 1,6 |
| Gerçeğe Uygun Değer Farkı K/Z Yansıtılan FY | 0 | 0 | 0 | 0,0 | 0 | 0 | 0 | 0,0 |
| Türev Finansal Yükümlülükler | 11 | 0 | 11 | 0,0 | 27 | 0 | 27 | 0,1 |
| Türev FY Gerçeğe Uygun Değer Farkı K/Z Yans. Kısmı | 11 | 0 | 11 | 0,0 | 27 | 0 | 27 | 0,1 |
| Türev FY Ger.Uyg.Değ.Farkı Diğ.Kaps.Gelire Yans. Kısm | 0 | 0 | 0 | 0,0 | 0 | 0 | 0 | 0,0 |
| Faktoring Yükümlülükleri | 0 | 0 | 0 | 0,0 | 0 | 0 | 0 | 0,0 |
| Kiralama İşlemlerinden Yükümlülükler (Net) | 23 | 0 | 23 | 0,0 | 10 | 0 | 10 | 0,0 |
| Karşılıklar | 164 | 0 | 164 | 0,2 | 73 | 0 | 73 | 0,2 |
| Genel Karşılıklar (TFRS 9 uygulamayan b.) | 0 | 0 | 0 | 0,0 | 0 | 0 | 0 | 0,0 |
| Yeniden Yapılanma Karşılığı | 0 | 0 | 0 | 0,0 | 0 | 0 | 0 | 0,0 |
| Çalışan Hakları Karşılığı | 112 | 0 | 112 | 0,1 | 50 | 0 | 50 | 0,1 |
| Sigorta Teknik Karşılıkları (Net) | 0 | 0 | 0 | 0,0 | 0 | 0 | 0 | 0,0 |
| Diğer Karşılıklar | 52 | 0 | 52 | 0,1 | 23 | 0 | 23 | 0,0 |
| Cari Vergi Borcu | 287 | 0 | 287 | 0,3 | 24 | 0 | 24 | 0,1 |
| Ertelenmiş Vergi Borcu | 0 | 0 | 0 | 0,0 | 0 | 0 | 0 | 0,0 |
| Satış Amaç.Elde Tut.ve Dur..Faal.İliş. DV Borçları (Net) | 0 | 0 | 0 | 0,0 | 0 | 0 | 0 | 0,0 |
| Satış Amaçlı | 0 | 0 | 0 | 0,0 | 0 | 0 | 0 | 0,0 |
| Durdurulan Faaliyetlere İlişkin | 0 | 0 | 0 | 0,0 | 0 | 0 | 0 | 0,0 |
| Sermaye Benzeri Borçlanma Araçları | 2.301 | 4.646 | 6.947 | 7,6 | 0 | 3.351 | 3.351 | 6,9 |
| Krediler | 2.301 | 4.646 | 6.947 | 7,6 | 0 | 3.351 | 3.351 | 6,9 |
| Diğer Borçlanma Araçları | 0 | 0 | 0 | 0,0 | 0 | 0 | 0 | 0,0 |
| Diğer Yükümlülükler | 268 | 317 | 585 | 0,6 | 87 | 218 | 305 | 0,6 |
| Özkaynaklar | 6.855 | -12 | 6.843 | 7,5 | 4.497 | -33 | 4.463 | 9,2 |
| Ödenmiş Sermaye | 2.500 | 0 | 2.500 | 2,7 | 2.000 | 0 | 2.000 | 4,1 |
| Sermaye Yedekleri | 210 | 0 | 210 | 0,2 | 210 | 0 | 210 | 0,4 |
| Hisse Senedi İhraç Primleri | 4 | 0 | 4 | 0,0 | 4 | 0 | 4 | 0,0 |
| Hisse Senedi İptal Kârları | 0 | 0 | 0 | 0,0 | 0 | 0 | 0 | 0,0 |
| Diğer Sermaye Yedekleri | 206 | 0 | 206 | 0,2 | 206 | 0 | 206 | 0,4 |
| K/Z'da Yen.Sınıf.mayacak Bir.Diğ.Kaps.Gel./Gid. | -1 | 0 | -1 | 0,0 | -1 | 0 | -1 | 0,0 |
| K/Z'da Yen.Sınıf.dırılacak Bir.Diğ.Kaps.Gel./Gid. | 177 | -12 | 165 | 0,2 | 10 | -33 | -23 | 0,0 |
| Kâr Yedekleri | 2.278 | 0 | 2.278 | 2,5 | 1.464 | 0 | 1.464 | 3,0 |
| Yasal Yedekler | 135 | 0 | 135 | 0,1 | 95 | 0 | 95 | 0,2 |
| Statü Yedekleri | 0 | 0 | 0 | 0,0 | 0 | 0 | 0 | 0,0 |
| Olağanüstü Yedekler | 2.088 | 0 | 2.088 | 2,3 | 1.316 | 0 | 1.316 | 2,7 |
| Diğer Kâr Yedekleri | 54 | 0 | 54 | 0,1 | 53 | 0 | 53 | 0,1 |
| Kâr veya Zarar | 1.691 | 0 | 1.691 | 1,8 | 814 | 0 | 814 | 1,7 |
| Geçmiş Yıllar Kâr veya Zararları | 0 | 0 | 0 | 0,0 | 0 | 0 | 0 | 0,0 |
| Dönem Net Kâr veya Zararı | 1.691 | 0 | 1.691 | 1,8 | 814 | 0 | 814 | 1,7 |
| Toplam Yükümlülükler | 27.987 | 63.611 | 91.598 | 100,0 | 8.193 | 40.188 | 48.381 | 100,0 |

Türkiye Kalkınma ve Yatırım Bankası A.Ş.

Bilanço Dışı Yükümlülükler

(Milyon TL)

| | Aralık 2022 | | | Aralık 2021 | | |
|---|---------------|----------------|----------------|---------------|----------------|----------------|
| | TP | YP | Toplam | TP | YP | Toplam |
| Garanti ve Kefaletler | 72 | 2.969 | 3.041 | 53 | 2.253 | 2.306 |
| Teminat Mektupları | 72 | 2.409 | 2.481 | 53 | 1.869 | 1.922 |
| Banka Kredileri | 0 | 0 | 0 | 0 | 0 | 0 |
| Akreditifler | 0 | 119 | 119 | 0 | 55 | 55 |
| Garanti Verilen Prefinansmanlar | 0 | 0 | 0 | 0 | 0 | 0 |
| Cirolar | 0 | 0 | 0 | 0 | 0 | 0 |
| Diğer Garanti ve Kefaletler | 0 | 442 | 442 | 0 | 328 | 328 |
| Taahhütler | 4.275 | 8.176 | 12.451 | 1.917 | 4.053 | 5.970 |
| Cayılabilir Taahhütler | 377 | 291 | 668 | 270 | 134 | 404 |
| Cayılabilir Taahhütler | 3.898 | 7.885 | 11.783 | 1.647 | 3.919 | 5.566 |
| Türev Finansal Araçlar | 11.548 | 13.720 | 25.268 | 418 | 2.137 | 2.554 |
| Riskten Korunma Amaçlı Türev Finansal Araçlar | 0 | 0 | 0 | 0 | 0 | 0 |
| Alım Satım Amaçlı İşlemler | 11.548 | 13.720 | 25.268 | 418 | 2.137 | 2.554 |
| Emanet ve Rehinli Kıymetler | 34.846 | 138.879 | 173.725 | 11.329 | 95.511 | 106.840 |
| Emanet Kıymetler | 146 | 0 | 146 | 337 | 0 | 337 |
| Rehinli Kıymetler | 34.701 | 138.879 | 173.579 | 10.993 | 95.511 | 106.503 |
| Kabul Edilen Avaller ve Kefaletler | 0 | 0 | 0 | 0 | 0 | 0 |
| Toplam Bilanço Dışı Hesaplar | 50.742 | 163.743 | 214.486 | 13.717 | 103.953 | 117.670 |

Gelir ve Gider Kalemleri

(Milyon TL)

| | Aralık 2022 | Aralık 2021 |
|---|--------------|--------------|
| Faiz Gelirleri | 6.493 | 2.220 |
| Kredilerden Alınan Faizler | 3.127 | 1.374 |
| Zorunlu Karşılıklardan Alınan Faizler | 0 | 0 |
| Bankalardan Alınan Faizler | 1.035 | 373 |
| Para Piyasası İşlemlerinden Alınan Faizler | 456 | 140 |
| Menkul Değerlerden Alınan Faizler | 1.874 | 334 |
| Diğer Faiz Gelirleri | 2 | 0 |
| Faiz Giderleri | 3.490 | 843 |
| Mevduata Verilen Faizler | 0 | 0 |
| Kullanılan Kredilere Verilen Faizler | 2.948 | 772 |
| Para Piyasası İşlemlerine Verilen Faizler | 271 | 41 |
| İhraç Edilen Menkul Kıymetlere Verilen Faizler | 27 | 0 |
| Diğer Faiz Giderleri | 244 | 30 |
| Net Faiz Geliri/Gideri | 3.003 | 1.377 |
| Net Ücret ve Komisyon Gelirleri/Giderleri | 69 | 39 |
| Alınan Ücret ve Komisyonlar | 91 | 55 |
| Verilen Ücret ve Komisyonlar (-) | 22 | 16 |
| Temettü Gelirleri | 48 | 106 |
| Ticari Kar/Zarar (Net) | 54 | 69 |
| Sermaye Piyasası İşlemleri Kâr/Zararı | 105 | 20 |
| Türev Finansal İşlemlerden Kar/Zarar | 290 | -1 |
| Kambiyo İşlemleri Kâr/Zararı | -341 | 50 |
| Diğer Faaliyet Gelirleri | 145 | 106 |
| Faaliyet Brüt Karı | 3.319 | 1.697 |
| Beklenen Zarar Karşılıkları Giderleri (-) (TFRS 9 uygulayan b.) | 495 | 488 |
| Diğer Karşılık Giderleri (-) (TFRS 9 uygulayan b.) | 187 | 44 |
| Kredi Karşılıkları (-) (TFRS 9 uygulayan b.) | 0 | 0 |
| Personel Giderleri (-) | 210 | -94 |
| Diğer Faaliyet Giderleri (-) | 107 | 60 |
| Net Faaliyet Karı/Zararı | 2.321 | 1.012 |
| Birleşme İşlemi Sonrası Gelir Olarak Kaydedilen Fazlalık Tutarı | 0 | 0 |
| Özkaynak Yöntemi Uygulanan Ortaklıklardan Kar/Zarar | 0 | 0 |
| Net Parasal Pozisyon Kar/Zararı | 0 | 0 |
| Sürdürülen Faaliyetler Vergi Öncesi Kar/Zarar | 2.321 | 1.012 |
| Sürdürülen Faaliyetler Vergi Karşılığı (±) | -629 | -198 |
| Sürdürülen Faaliyetler Dönem Net Kar/Zararı | 1.691 | 814 |
| Durdurulan Faaliyetler Dönem Net Kar/Zararı | 0 | 0 |
| Net Dönem Karı / Zararı | 1.691 | 814 |

Rasyolar

(%)

| | Aralık 2022 | Aralık 2021 |
|---|-------------|-------------|
| Sermaye Yeterliliği | | |
| Sermaye Yeterliliği Oranı | 16,7 | 14,3 |
| Özkaynaklar / Toplam Varlıklar | 7,5 | 9,2 |
| (Özkaynaklar - Duran Varlıklar) / Toplam Varlıklar | 7,3 | 9,1 |
| Net Bilanço Pozisyonu / Özkaynaklar | -48,3 | 10,4 |
| (Net Bilanço Pozisyonu + Net Nazım Hesap Pozisyonu) / Özkaynaklar | 3,6 | 0,5 |
| Bilanço Yapısı | | |
| TP Varlıklar / Toplam Varlıklar | 34,2 | 16,0 |
| TP Yükümlülükler / Toplam Yükümlülükler | 30,6 | 16,9 |
| YP Varlıklar / YP Yükümlülükler | 94,8 | 101,2 |
| TP Mevduat / Toplam Mevduat | - | - |
| TP Krediler / Toplam Krediler | 17,3 | 8,6 |
| Toplam Mevduat / Toplam Varlıklar | 0,0 | 0,0 |
| Alınan Krediler / Toplam Varlıklar | 69,1 | 78,5 |
| Aktif Kalitesi | | |
| Finansal Varlıklar (net) / Toplam Varlıklar | 26,6 | 17,4 |
| Toplam Krediler / Toplam Varlıklar | 65,9 | 77,5 |
| Toplam Krediler / Toplam Mevduat | - | - |
| Duran Varlıklar / Toplam Varlıklar | 0,1 | 0,1 |
| Tüketici Kredileri / Toplam Krediler | 0,0 | 0,0 |
| Likidite | | |
| Likit Varlıklar / Toplam Varlıklar | 16,8 | 8,8 |
| Likit Varlıklar / Kısa Vadeli Yükümlülükler | 127,2 | 128,8 |
| TP Likit Varlıklar / Toplam Varlıklar | 15,7 | 8,1 |
| Karlılık | | |
| Ortalama Aktif Karlılığı | 2,3 | 2,2 |
| Ortalama Özkaynak Karlılığı | 29,8 | 19,8 |
| Sürdürülen Faaliyeler Dönem Net Kar (Zarar) / Toplam Varlıklar | 1,8 | 1,7 |
| Gelir-Gider Yapısı | | |
| Karşılık Sonrası Net Faiz Geliri / Toplam Varlıklar | 2,5 | 1,7 |
| Karşılık Sonrası Net Faiz Geliri / Faaliyet Brüt Karı | 69,9 | 49,8 |
| Faiz Dışı Gelirler (net) / Toplam Varlıklar | 0,3 | 0,7 |
| Diğer Faaliyet Giderleri / Toplam Varlıklar | 0,1 | 0,1 |
| Personel Giderleri / Diğer Faaliyet Giderleri | 196,8 | 157,1 |
| Faiz Dışı Gelirler (net) / Diğer Faaliyet Giderleri | 296,5 | 537,2 |

Türkiye Sınai Kalkınma Bankası A.Ş.

Varlıklar

(Milyon TL)

| | Aralık 2022 | | | % | Aralık 2021 | | | % |
|--|---------------|---------------|----------------|--------------|---------------|---------------|---------------|--------------|
| | TP | YP | Toplam | Dağ. | TP | YP | Toplam | Dağ. |
| Finansal Varlıklar (Net) | 10.461 | 12.875 | 23.336 | 20,2 | 5.919 | 10.949 | 16.868 | 20,1 |
| Nakit ve Nakit Benzerleri | 5.757 | 4.130 | 9.887 | 8,6 | 1.526 | 3.713 | 5.239 | 6,2 |
| Nakit Değerler ve Merkez Bankası | 19 | 2.779 | 2.798 | 2,4 | 15 | 2.023 | 2.038 | 2,4 |
| Bankalar | 20 | 1.351 | 1.372 | 1,2 | 90 | 1.691 | 1.782 | 2,1 |
| Para Piyasalarından Alacaklar | 5.718 | 0 | 5.718 | 4,9 | 1.421 | 0 | 1.421 | 1,7 |
| Beklenen Zarar Karşılıkları (-) (TFRS 9 uygulayan b.) | -1 | -1 | -1 | 0,0 | 0 | -2 | -2 | 0,0 |
| Gerçeğe Uygun Değer Farkı K/Z Yansıtılan FV | 0 | 0 | 0 | 0,0 | 0 | 263 | 263 | 0,3 |
| Devlet Borçlanma Senetleri | 0 | 0 | 0 | 0,0 | 0 | 0 | 0 | 0,0 |
| Sermayede Payı Temsil Eden Menkul Değerler | 0 | 0 | 0 | 0,0 | 0 | 0 | 0 | 0,0 |
| Diğer Finansal Varlıklar | 0 | 0 | 0 | 0,0 | 0 | 263 | 263 | 0,3 |
| Gerçeğe Uyg.D.Farkı Diğer Kaps. Gelire Yans. FV | 3.744 | 7.310 | 11.054 | 9,6 | 2.628 | 6.293 | 8.921 | 10,6 |
| Devlet Borçlanma Senetleri | 2.847 | 6.903 | 9.750 | 8,4 | 2.254 | 6.096 | 8.351 | 9,9 |
| Sermayede Payı Temsil Eden Menkul Değerler | 71 | 407 | 478 | 0,4 | 54 | 197 | 251 | 0,3 |
| Diğer Finansal Varlıklar | 826 | 0 | 826 | 0,7 | 320 | 0 | 320 | 0,4 |
| Türev Finansal Varlıklar | 961 | 1.435 | 2.396 | 2,1 | 1.765 | 679 | 2.445 | 2,9 |
| Türev FV Gerçeğe Uygun Değer Farkı K/Z Yan.Kısmı | 961 | 1.435 | 2.396 | 2,1 | 1.765 | 679 | 2.445 | 2,9 |
| Türev FV Ger.Uyg.D.Farkı Diğ.Kaps.Gel.Yans.Kısmı | 0 | 0 | 0 | 0,0 | 0 | 0 | 0 | 0,0 |
| İtfa Edilmiş Maliyeti ile Ölçülen FV (Net) | 12.947 | 74.654 | 87.601 | 75,8 | 8.417 | 56.330 | 64.747 | 77,0 |
| Krediler | 9.008 | 70.886 | 79.894 | 69,1 | 5.668 | 57.890 | 63.558 | 75,6 |
| Kiralama İşlemlerinden Alacaklar | 35 | 346 | 380 | 0,3 | 10 | 336 | 347 | 0,4 |
| Factoring Alacakları | 0 | 0 | 0 | 0,0 | 0 | 0 | 0 | 0,0 |
| İtfa Edilmiş Maliyeti ile Ölçülen Diğer FV | 6.196 | 6.630 | 12.826 | 11,1 | 3.322 | 634 | 3.956 | 4,7 |
| Devlet Borçlanma Senetleri | 6.196 | 6.630 | 12.826 | 11,1 | 3.322 | 634 | 3.956 | 4,7 |
| Diğer Finansal Varlıklar | 0 | 0 | 0 | 0,0 | 0 | 0 | 0 | 0,0 |
| Beklenen Zarar Karşılık. (-) (TFRS 9 uygulayan b.) | 2.292 | 3.207 | 5.499 | 4,8 | 583 | 2.530 | 3.113 | 3,7 |
| Donuk Alacaklar (TFRS 9 uygulamayan b.) | 0 | 0 | 0 | 0,0 | 0 | 0 | 0 | 0,0 |
| Özel Karşılıklar (-) (TFRS 9 uygulamayan b.) | 0 | 0 | 0 | 0,0 | 0 | 0 | 0 | 0,0 |
| Satış Amaç. Elde Tut. ve Dur. Faal. İliş.Dur.V. (Net) | 0 | 0 | 0 | 0,0 | 64 | 0 | 64 | 0,1 |
| Satış Amaçlı | 0 | 0 | 0 | 0,0 | 64 | 0 | 64 | 0,1 |
| Durdurulan Faaliyetlere İlişkin | 0 | 0 | 0 | 0,0 | 0 | 0 | 0 | 0,0 |
| Ortaklık Yatırımları | 3.483 | 0 | 3.483 | 3,0 | 1.695 | 0 | 1.695 | 2,0 |
| İştirakler (Net) | 1.494 | 0 | 1.494 | 1,3 | 778 | 0 | 778 | 0,9 |
| Özkaynak Yöntemine Göre Değerlenenler | 1.494 | 0 | 1.494 | 1,3 | 778 | 0 | 778 | 0,9 |
| Konsolide Edilmeyenler | 0 | 0 | 0 | 0,0 | 0 | 0 | 0 | 0,0 |
| Bağlı Ortaklıklar (Net) | 1.990 | 0 | 1.990 | 1,7 | 918 | 0 | 918 | 1,1 |
| Konsolide Edilmeyen Mali Ortaklıklar | 1.938 | 0 | 1.938 | 1,7 | 882 | 0 | 882 | 1,0 |
| Konsolide Edilmeyen Mali Olmayan Ortaklıklar | 52 | 0 | 52 | 0,0 | 36 | 0 | 36 | 0,0 |
| Birlikte Kontrol Edilen Ortaklıklar (iş ortak.)(Net) | 0 | 0 | 0 | 0,0 | 0 | 0 | 0 | 0,0 |
| Özkaynak Yöntemine Göre Değerlenenler | 0 | 0 | 0 | 0,0 | 0 | 0 | 0 | 0,0 |
| Konsolide Edilmeyenler | 0 | 0 | 0 | 0,0 | 0 | 0 | 0 | 0,0 |
| Maddi Duran Varlıklar (Net) | 197 | 0 | 197 | 0,2 | 97 | 0 | 97 | 0,1 |
| Maddi Olmayan Duran Varlıklar (Net) | 3 | 0 | 3 | 0,0 | 3 | 0 | 3 | 0,0 |
| Şerefiye | 0 | 0 | 0 | 0,0 | 0 | 0 | 0 | 0,0 |
| Diğer | 3 | 0 | 3 | 0,0 | 3 | 0 | 3 | 0,0 |
| Yatırım Amaçlı Gayrimenkuller (Net) | 0 | 0 | 0 | 0,0 | 0 | 0 | 0 | 0,0 |
| Cari Vergi Varlığı | 0 | 0 | 0 | 0,0 | 0 | 0 | 0 | 0,0 |
| Ertelenmiş Vergi Varlığı | 710 | 0 | 710 | 0,6 | 394 | 0 | 394 | 0,5 |
| Diğer Aktifler | 146 | 99 | 245 | 0,2 | 117 | 111 | 228 | 0,3 |
| Toplam Varlıklar | 27.947 | 87.628 | 115.575 | 100,0 | 16.707 | 67.389 | 84.096 | 100,0 |

Yükümlülükler

(Milyon TL)

| | Aralık 2022 | | | % | Aralık 2021 | | | % |
|---|---------------|----------------|----------------|--------------|--------------|---------------|---------------|--------------|
| | TP | YP | Toplam | Dağ. | TP | YP | Toplam | Dağ. |
| Mevduat | 0 | 0 | 0 | 0,0 | 0 | 0 | 0 | 0,0 |
| Alınan Krediler | 0 | 70.814 | 70.814 | 61,3 | 89 | 54.155 | 54.244 | 64,5 |
| Para Piyasalarına Borçlar | 186 | 1.257 | 1.443 | 1,2 | 77 | 698 | 775 | 0,9 |
| İhraç Edilen Menkul Kıymetler (Net) | 0 | 21.048 | 21.048 | 18,2 | 0 | 14.928 | 14.928 | 17,8 |
| Bonolar | 0 | 0 | 0 | 0,0 | 0 | 0 | 0 | 0,0 |
| Varlığa Dayalı Menkul Kıymetler | 0 | 0 | 0 | 0,0 | 0 | 0 | 0 | 0,0 |
| Tahviller | 0 | 21.048 | 21.048 | 18,2 | 0 | 14.928 | 14.928 | 17,8 |
| Fonlar | 28 | 710 | 738 | 0,6 | 11 | 681 | 692 | 0,8 |
| Müstakriz Fonları | 28 | 710 | 738 | 0,6 | 11 | 681 | 692 | 0,8 |
| Diğer | 0 | 0 | 0 | 0,0 | 0 | 0 | 0 | 0,0 |
| Gerçeğe Uygun Değer Farkı K/Z Yansıtılan FY | 0 | 0 | 0 | 0,0 | 0 | 0 | 0 | 0,0 |
| Türev Finansal Yükümlülükler | 170 | 962 | 1.132 | 1,0 | 801 | 320 | 1.121 | 1,3 |
| Türev FY Gerçeğe Uygun Değer Farkı K/Z Yans. Kısmı | 170 | 962 | 1.132 | 1,0 | 801 | 320 | 1.121 | 1,3 |
| Türev FY Ger.Uyg.Değ.Farkı Diğ.Kaps.Gelire Yans. Kısmı | 0 | 0 | 0 | 0,0 | 0 | 0 | 0 | 0,0 |
| Faktoring Yükümlülükleri | 0 | 0 | 0 | 0,0 | 0 | 0 | 0 | 0,0 |
| Kiralama İşlemlerinden Yükümlülükler (Net) | 2 | 0 | 2 | 0,0 | 18 | 0 | 18 | 0,0 |
| Karşılıklar | 993 | 50 | 1.043 | 0,9 | 473 | 59 | 532 | 0,6 |
| Genel Karşılıklar (TFRS 9 uygulamayan b.) | 0 | 0 | 0 | 0,0 | 0 | 0 | 0 | 0,0 |
| Yeniden Yapılanma Karşılığı | 0 | 0 | 0 | 0,0 | 0 | 0 | 0 | 0,0 |
| Çalışan Hakları Karşılığı | 31 | 0 | 31 | 0,0 | 29 | 0 | 29 | 0,0 |
| Sigorta Teknik Karşılıkları (Net) | 0 | 0 | 0 | 0,0 | 0 | 0 | 0 | 0,0 |
| Diğer Karşılıklar | 962 | 50 | 1.012 | 0,9 | 445 | 59 | 503 | 0,6 |
| Cari Vergi Borcu | 552 | 0 | 552 | 0,5 | 211 | 0 | 211 | 0,3 |
| Ertelenmiş Vergi Borcu | 0 | 0 | 0 | 0,0 | 0 | 0 | 0 | 0,0 |
| Satış Amaç.Elde Tut.ve Dur..Faal.İliş. DV Borçları (Net) | 0 | 0 | 0 | 0,0 | 0 | 0 | 0 | 0,0 |
| Satış Amaçlı | 0 | 0 | 0 | 0,0 | 0 | 0 | 0 | 0,0 |
| Durdurulan Faaliyetlere İlişkin | 0 | 0 | 0 | 0,0 | 0 | 0 | 0 | 0,0 |
| Sermaye Benzeri Borçlanma Araçları | 0 | 3.829 | 3.829 | 3,3 | 0 | 4.029 | 4.029 | 4,8 |
| Krediler | 0 | 3.829 | 3.829 | 3,3 | 0 | 0 | 0 | 0,0 |
| Diğer Borçlanma Araçları | 0 | 0 | 0 | 0,0 | 0 | 4.029 | 4.029 | 4,8 |
| Diğer Yükümlülükler | 321 | 1.871 | 2.192 | 1,9 | 157 | 449 | 607 | 0,7 |
| Özkaynaklar | 13.048 | -266 | 12.782 | 11,1 | 7.157 | -217 | 6.941 | 8,3 |
| Ödenmiş Sermaye | 2.800 | 0 | 2.800 | 2,4 | 2.800 | 0 | 2.800 | 3,3 |
| Sermaye Yedekleri | 0 | 0 | 0 | 0,0 | 0 | 0 | 0 | 0,0 |
| Hisse Senedi İhraç Primleri | 0 | 0 | 0 | 0,0 | 0 | 0 | 0 | 0,0 |
| Hisse Senedi İptal Kârları | 0 | 0 | 0 | 0,0 | 0 | 0 | 0 | 0,0 |
| Diğer Sermaye Yedekleri | 0 | 0 | 0 | 0,0 | 0 | 0 | 0 | 0,0 |
| K/Z'da Yen.Sınıf.mayacak Bir.Diğ.Kaps.Gel./Gid. | 849 | 95 | 944 | 0,8 | 189 | 17 | 206 | 0,2 |
| K/Z'da Yen.Sınıf.dırılacak Bir.Diğ.Kaps.Gel./Gid. | 1.372 | -361 | 1.010 | 0,9 | 196 | -233 | -37 | 0,0 |
| Kâr Yedekleri | 3.972 | 0 | 3.972 | 3,4 | 2.883 | 0 | 2.883 | 3,4 |
| Yasal Yedekler | 429 | 0 | 429 | 0,4 | 375 | 0 | 375 | 0,4 |
| Statü Yedekleri | 76 | 0 | 76 | 0,1 | 76 | 0 | 76 | 0,1 |
| Olağanüstü Yedekler | 3.464 | 0 | 3.464 | 3,0 | 2.429 | 0 | 2.429 | 2,9 |
| Diğer Kâr Yedekleri | 3 | 0 | 3 | 0,0 | 3 | 0 | 3 | 0,0 |
| Kâr veya Zarar | 4.055 | 0 | 4.055 | 3,5 | 1.089 | 0 | 1.089 | 1,3 |
| Geçmiş Yıllar Kâr veya Zararları | 0 | 0 | 0 | 0,0 | 0 | 0 | 0 | 0,0 |
| Dönem Net Kâr veya Zararı | 4.055 | 0 | 4.055 | 3,5 | 1.089 | 0 | 1.089 | 1,3 |
| Toplam Yükümlülükler | 15.301 | 100.274 | 115.575 | 100,0 | 8.995 | 75.102 | 84.096 | 100,0 |

Türkiye Sınai Kalkınma Bankası A.Ş.

Bilanço Dışı Yükümlülükler

(Milyon TL)

| | Aralık 2022 | | | Aralık 2021 | | |
|---|----------------|------------------|------------------|---------------|----------------|----------------|
| | TP | YP | Toplam | TP | YP | Toplam |
| Garanti ve Kefaletler | 1.488 | 5.817 | 7.306 | 338 | 7.945 | 8.283 |
| Teminat Mektupları | 1.167 | 2.569 | 3.736 | 252 | 2.661 | 2.913 |
| Banka Kredileri | 0 | 40 | 40 | 0 | 171 | 171 |
| Akreditifler | 322 | 3.209 | 3.530 | 86 | 5.113 | 5.199 |
| Garanti Verilen Prefinansmanlar | 0 | 0 | 0 | 0 | 0 | 0 |
| Cirolar | 0 | 0 | 0 | 0 | 0 | 0 |
| Diğer Garanti ve Kefaletler | 0 | 0 | 0 | 0 | 0 | 0 |
| Taahhütler | 1.847 | 9.505 | 11.352 | 1.252 | 9.400 | 10.652 |
| Cayılamaz Taahhütler | 1.037 | 271 | 1.307 | 695 | 795 | 1.490 |
| Cayılabilir Taahhütler | 811 | 9.234 | 10.045 | 557 | 8.605 | 9.162 |
| Türev Finansal Araçlar | 12.053 | 91.291 | 103.344 | 7.432 | 81.081 | 88.513 |
| Riskten Korunma Amaçlı Türev Finansal Araçlar | 0 | 26.497 | 26.497 | 0 | 27.012 | 27.012 |
| Alım Satım Amaçlı İşlemler | 12.053 | 64.794 | 76.847 | 7.432 | 54.069 | 61.501 |
| Emanet ve Rehinli Kıymetler | 153.748 | 1.202.596 | 1.356.345 | 76.385 | 766.846 | 843.231 |
| Emanet Kıymetler | 123 | 2.499 | 2.622 | 202 | 1.222 | 1.424 |
| Rehinli Kıymetler | 146.273 | 958.586 | 1.104.859 | 68.480 | 599.876 | 668.355 |
| Kabul Edilen Avaller ve Kefaletler | 7.353 | 241.511 | 248.864 | 7.703 | 165.748 | 173.451 |
| Toplam Bilanço Dışı Hesaplar | 169.138 | 1.309.209 | 1.478.347 | 85.407 | 865.272 | 950.679 |

Gelir ve Gider Kalemleri

(Milyon TL)

| | Aralık 2022 | Aralık 2021 |
|---|---------------|--------------|
| Faiz Gelirleri | 10.103 | 4.541 |
| Kredilerden Alınan Faizler | 5.261 | 3.162 |
| Zorunlu Karşılıklardan Alınan Faizler | 0 | 1 |
| Bankalardan Alınan Faizler | 8 | 8 |
| Para Piyasası İşlemlerinden Alınan Faizler | 662 | 244 |
| Menkul Değerlerden Alınan Faizler | 4.136 | 1.113 |
| Diğer Faiz Gelirleri | 36 | 12 |
| Faiz Giderleri | 3.368 | 1.678 |
| Mevduata Verilen Faizler | 0 | 0 |
| Kullanılan Kredilere Verilen Faizler | 1.994 | 634 |
| Para Piyasası İşlemlerine Verilen Faizler | 58 | 43 |
| İhraç Edilen Menkul Kıymetlere Verilen Faizler | 1.294 | 990 |
| Diğer Faiz Giderleri | 22 | 11 |
| Net Faiz Geliri/Gideri | 6.735 | 2.863 |
| Net Ücret ve Komisyon Gelirleri/Giderleri | 158 | 71 |
| Alınan Ücret ve Komisyonlar | 174 | 80 |
| Verilen Ücret ve Komisyonlar (-) | 15 | 9 |
| Temettü Gelirleri | 9 | 3 |
| Ticari Kar/Zarar (Net) | 801 | 509 |
| Sermaye Piyasası İşlemleri Kâr/Zararı | 15 | 9 |
| Türev Finansal İşlemlerden Kar/Zarar | 2.520 | 1.967 |
| Kambiyo İşlemleri Kâr/Zararı | -1.734 | -1.467 |
| Diğer Faaliyet Gelirleri | 93 | 58 |
| Faaliyet Brüt Karı | 7.797 | 3.504 |
| Beklenen Zarar Karşılıkları Giderleri (-) (TFRS 9 uygulayan b.) | 2.565 | 1.791 |
| Diğer Karşılık Giderleri (-) (TFRS 9 uygulayan b.) | 574 | 220 |
| Kredi Karşılıkları (-) (TFRS 9 uygulayan b.) | 0 | 0 |
| Personel Giderleri (-) | 335 | -173 |
| Diğer Faaliyet Giderleri (-) | 170 | 90 |
| Net Faaliyet Karı/Zararı | 4.153 | 1.229 |
| Birleşme İşlemi Sonrası Gelir Olarak Kaydedilen Fazlalık Tutarı | 0 | 0 |
| Özkaynak Yöntemi Uygulanan Ortaklıklardan Kar/Zarar | 989 | 229 |
| Net Parasal Pozisyon Kar/Zararı | 0 | 0 |
| Sürdürülen Faaliyetler Vergi Öncesi Kar/Zarar | 5.141 | 1.458 |
| Sürdürülen Faaliyetler Vergi Karşılığı (±) | -1.086 | -369 |
| Sürdürülen Faaliyetler Dönem Net Kar/Zararı | 4.055 | 1.089 |
| Durdurulan Faaliyetler Dönem Net Kar/Zararı | 0 | 0 |
| Net Dönem Karı / Zararı | 4.055 | 1.089 |

Rasyolar

(%)

| | Aralık 2022 | Aralık 2021 |
|---|-------------|-------------|
| Sermaye Yeterliliği | | |
| Sermaye Yeterliliği Oranı | 22,4 | 20,8 |
| Özkaynaklar / Toplam Varlıklar | 11,1 | 8,3 |
| (Özkaynaklar - Duran Varlıklar) / Toplam Varlıklar | 7,9 | 6,0 |
| Net Bilanço Pozisyonu / Özkaynaklar | -67,5 | -62,3 |
| (Net Bilanço Pozisyonu + Net Nazım Hesap Pozisyonu) / Özkaynaklar | 23,0 | 374,4 |
| Bilanço Yapısı | | |
| TP Varlıklar / Toplam Varlıklar | 24,2 | 19,9 |
| TP Yükümlülükler / Toplam Yükümlülükler | 13,2 | 10,7 |
| YP Varlıklar / YP Yükümlülükler | 87,4 | 89,7 |
| TP Mevduat / Toplam Mevduat | - | - |
| TP Krediler / Toplam Krediler | 11,3 | 8,9 |
| Toplam Mevduat / Toplam Varlıklar | 0,0 | 0,0 |
| Alınan Krediler / Toplam Varlıklar | 61,3 | 64,5 |
| Aktif Kalitesi | | |
| Finansal Varlıklar (net) / Toplam Varlıklar | 20,2 | 20,1 |
| Toplam Krediler / Toplam Varlıklar | 69,1 | 75,6 |
| Toplam Krediler / Toplam Mevduat | - | - |
| Duran Varlıklar / Toplam Varlıklar | 3,2 | 2,2 |
| Tüketici Kredileri / Toplam Krediler | 0,0 | 0,0 |
| Likidite | | |
| Likit Varlıklar / Toplam Varlıklar | 8,6 | 6,2 |
| Likit Varlıklar / Kısa Vadeli Yükümlülükler | 101,7 | 284,4 |
| TP Likit Varlıklar / Toplam Varlıklar | 5,0 | 1,8 |
| Karlılık | | |
| Ortalama Aktif Karlılığı | 3,9 | 1,7 |
| Ortalama Özkaynak Karlılığı | 42,6 | 16,7 |
| Sürdürülen Faaliyeler Dönem Net Kar (Zarar) / Toplam Varlıklar | 3,5 | 1,3 |
| Gelir-Gider Yapısı | | |
| Karşılık Sonrası Net Faiz Geliri / Toplam Varlıklar | 3,1 | 1,0 |
| Karşılık Sonrası Net Faiz Geliri / Faaliyet Brüt Karı | 46,1 | 24,3 |
| Faiz Dışı Gelirler (net) / Toplam Varlıklar | 0,9 | 0,8 |
| Diğer Faaliyet Giderleri / Toplam Varlıklar | 0,1 | 0,1 |
| Personel Giderleri / Diğer Faaliyet Giderleri | 197,4 | 193,2 |
| Faiz Dışı Gelirler (net) / Diğer Faaliyet Giderleri | 625,3 | 713,8 |

Ekler

Tablo 1 31.12.2022 İtibarıyla Aktif Büyüklüklerine Göre Banka Sıralaması
(Milyon TL)

| | Banka | Kuruluş Yılı | Toplam Aktifler | Toplam Krediler* | Toplam Mevduat | Toplam Özkaynaklar | Ödenmiş Sermaye | Net Dönem Kar/Zararı | Bilanço Dışı Hesaplar | Şube Sayısı (Adet) | Çalışan Sayısı (Adet) |
|----|--|--------------|-----------------|------------------|----------------|--------------------|-----------------|----------------------|-----------------------|--------------------|-----------------------|
| 1 | Türkiye Cumhuriyeti Ziraat Bankası A.Ş. | 1863 | 2.311.665 | 1.266.351 | 1.739.269 | 202.480 | 34.900 | 41.092 | 5.596.669 | 1.758 | 24.484 |
| 2 | Türkiye Vakıflar Bankası T.A.O. | 1954 | 1.681.061 | 953.725 | 1.127.702 | 106.985 | 7.111 | 24.017 | 27.043.567 | 949 | 16.961 |
| 3 | Türkiye İş Bankası A.Ş. | 1924 | 1.408.323 | 782.423 | 931.077 | 191.376 | 10.000 | 61.538 | 3.889.141 | 1.131 | 23.309 |
| 4 | Türkiye Halk Bankası A.Ş. | 1938 | 1.392.140 | 842.618 | 1.060.923 | 89.844 | 4.969 | 14.754 | 5.479.731 | 1.038 | 20.781 |
| 5 | Türkiye Garanti Bankası A.Ş. | 1946 | 1.152.172 | 669.401 | 790.664 | 152.685 | 4.200 | 58.509 | 5.932.954 | 837 | 18.543 |
| 6 | Yapı ve Kredi Bankası A.Ş. | 1944 | 1.108.094 | 604.441 | 672.765 | 126.256 | 8.447 | 52.745 | 3.516.964 | 801 | 15.431 |
| 7 | Akbank T.A.Ş. | 1948 | 1.075.186 | 560.350 | 679.325 | 153.600 | 5.200 | 60.024 | 4.286.775 | 711 | 12.717 |
| 8 | QNB Finansbank A.Ş. | 1987 | 601.755 | 361.481 | 394.284 | 44.266 | 3.350 | 17.224 | 3.537.750 | 436 | 11.426 |
| 9 | Denizbank A.Ş. | 1997 | 526.295 | 301.068 | 353.601 | 54.511 | 5.696 | 17.173 | 3.076.503 | 671 | 13.140 |
| 10 | Türk Eximbank | 1987 | 346.037 | 305.612 | 0 | 23.751 | 13.800 | 6.232 | 1.140.609 | 23 | 748 |
| 11 | Türk Ekonomi Bankası A.Ş. | 1927 | 275.147 | 149.333 | 200.391 | 25.341 | 2.204 | 11.191 | 744.125 | 448 | 8.723 |
| 12 | Türkiye Sınai Kalkınma Bankası A.Ş. | 1950 | 115.575 | 79.894 | 0 | 12.782 | 2.800 | 4.055 | 1.478.347 | 2 | 438 |
| 13 | ING Bank A.Ş. | 1984 | 98.853 | 62.545 | 67.293 | 13.519 | 3.486 | 2.626 | 507.355 | 148 | 2.989 |
| 14 | İller Bankası A.Ş. | 1933 | 92.822 | 45.688 | 0 | 35.414 | 28.539 | 3.361 | 71.824 | 19 | 2.577 |
| 15 | Türkiye Kalkınma ve Yatırım Bankası A.Ş. | 1975 | 91.598 | 60.340 | 0 | 6.843 | 2.500 | 1.691 | 214.486 | 1 | 305 |
| 16 | HSBC Bank A.Ş. | 1990 | 88.040 | 38.937 | 71.298 | 7.419 | 652 | 3.015 | 447.925 | 70 | 1.847 |
| 17 | İstanbul Takas ve Saklama Bankası A.Ş. | 1995 | 85.805 | 2.681 | 0 | 4.517 | 600 | 1.732 | 5.936.569 | 1 | 339 |
| 18 | Fibabanka A.Ş. | 1984 | 74.109 | 39.532 | 46.859 | 6.517 | 1.358 | 2.671 | 658.535 | 44 | 1.979 |
| 19 | Odea Bank A.Ş. | 2011 | 68.997 | 32.541 | 49.238 | 5.041 | 3.289 | 853 | 403.977 | 48 | 1.110 |
| 20 | Şekerbank T.A.Ş. | 1953 | 63.244 | 35.771 | 46.773 | 4.695 | 1.860 | 1.502 | 1.652.502 | 238 | 3.427 |
| 21 | ICBC Turkey Bank A.Ş. | 1986 | 60.712 | 26.930 | 24.271 | 2.880 | 860 | 1.318 | 306.397 | 39 | 756 |
| 22 | Burgan Bank A.Ş. | 1991 | 57.807 | 36.782 | 40.048 | 5.094 | 2.656 | 1.202 | 561.133 | 32 | 1.020 |
| 23 | Alternatifbank A.Ş. | 1991 | 57.447 | 34.332 | 32.412 | 3.898 | 2.214 | 1.027 | 315.140 | 33 | 847 |
| 24 | Aktif Yatırım Bankası A.Ş. | 1998 | 48.725 | 18.339 | 0 | 5.125 | 1.194 | 1.900 | 211.422 | 13 | 793 |
| 25 | Citibank A.Ş. | 1981 | 39.925 | 9.584 | 32.173 | 6.912 | 34 | 2.218 | 54.346 | 3 | 406 |
| 26 | Anadolubank A.Ş. | 1997 | 39.295 | 21.465 | 30.389 | 6.903 | 1.100 | 1.920 | 339.766 | 116 | 1.671 |
| 27 | MUFG Bank Turkey A.Ş. | 2012 | 36.635 | 21.282 | 13.523 | 2.008 | 528 | 547 | 19.922 | 1 | 80 |

| | Banka | Kuruluş Yılı | Toplam Aktifler | Toplam Krediler* | Toplam Mevduat | Toplam Özkaynaklar | Ödenmiş Sermaye | Net Dönem Kar/Zararı | Bilanço Dışı Hesaplar | Şube Sayısı (Adet) | Çalışan Sayısı (Adet) |
|----|--|--------------|-------------------|------------------|------------------|--------------------|-----------------|----------------------|-----------------------|--------------------|-----------------------|
| 28 | Intesa Sanpaolo S.p.A. | 2013 | 31.435 | 25.507 | 15.464 | 3.044 | 677 | 771 | 1.336 | 1 | 32 |
| 29 | Nurol Yatırım Bankası A.Ş. | 1998 | 17.523 | 3.186 | 0 | 2.310 | 750 | 1.439 | 30.298 | 1 | 97 |
| 30 | Arap Türk Bankası A.Ş. | 1977 | 11.442 | 3.405 | 5.519 | 1.833 | 440 | 213 | 9.184 | 7 | 258 |
| 31 | Deutsche Bank A.Ş. | 1988 | 11.406 | 3.916 | 2.189 | 1.820 | 135 | 848 | 58.050 | 1 | 122 |
| 32 | Turkland Bank A.Ş. | 1991 | 7.439 | 3.844 | 5.645 | 650 | 1.000 | 125 | 40.505 | 12 | 275 |
| 33 | Birleşik Fon Bankası A.Ş. | 1958 | 6.969 | 4.237 | 766 | 606 | 461 | 50 | 4.151 | 1 | 244 |
| 34 | Pasha Yatırım Bankası A.Ş. | 1987 | 6.156 | 3.379 | 0 | 816 | 500 | 204 | 8.659 | 1 | 57 |
| 35 | Bank of America Yatırım Bank A.Ş. | 1992 | 5.324 | 0 | 0 | 1.253 | 50 | 463 | 1.475 | 1 | 40 |
| 36 | Turkish Bank A.Ş. | 1981 | 2.895 | 1.234 | 2.132 | 239 | 175 | 24 | 31.022 | 6 | 120 |
| 37 | Bank of China Turkey A.Ş. | 2017 | 2.785 | 532 | 336 | 2.023 | 1.051 | 270 | 6.408 | 1 | 43 |
| 38 | Golden Global Yatırım Bankası A.Ş. | 2019 | 2.566 | 438 | 0 | 366 | 150 | 192 | 4.935 | 1 | 64 |
| 39 | Bank Mellat | 1984 | 1.694 | 282 | 1.014 | 636 | 200 | 65 | 4.216 | 3 | 43 |
| 40 | JPMorgan Chase Bank N.A. | 1984 | 1.667 | 0 | 291 | 1.243 | 100 | 395 | 3.094 | 1 | 62 |
| 41 | Destek Yatırım Bankası A.Ş. | 2021 | 1.559 | 949 | 0 | 410 | 300 | 75 | 14.603 | 1 | 40 |
| 42 | Rabobank A.Ş. | 2013 | 1.423 | 6 | 1 | 1.325 | 684 | 98 | 2.629 | 1 | 29 |
| 43 | D Yatırım Bankası A.Ş. | 2020 | 1.161 | 641 | 0 | 246 | 200 | 18 | 2.392 | 1 | 56 |
| 44 | BankPozitif Kredi ve Kalkınma Bankası A.Ş. | 1998 | 1.124 | 715 | 0 | 369 | 337 | 69 | 18.076 | 1 | 55 |
| 45 | GSD Yatırım Bankası A.Ş. | 1998 | 980 | 865 | 0 | 539 | 240 | 158 | 26.453 | 3 | 41 |
| 46 | Habib Bank Limited | 1982 | 754 | 153 | 308 | 91 | 30 | 4 | 456 | 1 | 24 |
| 47 | Standard Chartered Yatırım Bankası Türk A.Ş. | 1990 | 323 | 0 | 0 | 268 | 40 | 76 | 0 | 1 | 30 |
| 48 | Diler Yatırım Bankası A.Ş. | 1998 | 298 | 154 | 0 | 201 | 60 | 11 | 1.219 | 1 | 20 |
| 49 | Türk Ticaret Bankası A.Ş. | 1913 | 239 | 0 | 0 | 232 | 109 | 7 | 0 | 1 | 32 |
| 50 | Société Générale (SA) | 1989 | 170 | 0 | 0 | 57 | 135 | 3 | 451 | 1 | 32 |
| 51 | Adabank A.Ş. | 1984 | 64 | 0 | 0 | 56 | 80 | 0 | 4 | 1 | 24 |
| | Toplam | | 13.114.858 | 7.416.889 | 8.437.944 | 1.321.295 | 161.450 | 401.717 | 77.694.047 | 9.661 | 188.687 |

* Toplam Krediler = "Varlıklar" tablosundaki "İtfa Edilmiş Maliyeti ile Ölçülen Finansal Varlıklar (net)" başlığı altında yer alan "Krediler" rakamı kullanılmıştır.

Tablo 2 31.12.2022 İtibarıyla Banka ve Gruplar Bazında Şube ve Çalışan Sayıları

| | Banka Sayısı | Şube Sayısı | Çalışan Sayısı | | Banka Sayısı | Şube Sayısı | Çalışan Sayısı |
|---|--------------|--------------|----------------|---|--------------|--------------|----------------|
| Sektör Toplamı | 51 | 9.661 | 188.687 | Tas.Mevd.Sig. Fon.Devr. Bankalar | 3 | 3 | 300 |
| Mevduat Bankaları | 35 | 9.590 | 182.987 | Adabank A.Ş. | | 1 | 24 |
| Kamu Sermayeli Bankalar | 3 | 3.745 | 62.226 | Birleşik Fon Bankası A.Ş. | | 1 | 244 |
| Türkiye Cumhuriyeti Ziraat Bankası A.Ş. | | 1.758 | 24.484 | Türk Ticaret Bankası A.Ş. | | 1 | 32 |
| Türkiye Halk Bankası A.Ş. | | 1.038 | 20.781 | Yabancı Sermayeli Bankalar | 21 | 2.347 | 53.084 |
| Türkiye Vakıflar Bankası T.A.O. | | 949 | 16.961 | Alternatifbank A.Ş. | | 33 | 847 |
| Özel Sermayeli Bankalar | 8 | 3.495 | 67.377 | Arap Türk Bankası A.Ş. | | 7 | 258 |
| Akbank T.A.Ş. | | 711 | 12.717 | Bank Mellat | | 3 | 43 |
| Anadolubank A.Ş. | | 116 | 1.671 | Bank of China Turkey A.Ş. | | 1 | 43 |
| Fibabanka A.Ş. | | 44 | 1.979 | Burgan Bank A.Ş. | | 32 | 1.020 |
| Şekerbank T.A.Ş. | | 238 | 3.427 | Citibank A.Ş. | | 3 | 406 |
| Turkish Bank A.Ş. | | 6 | 120 | Denizbank A.Ş. | | 671 | 13.140 |
| Türk Ekonomi Bankası A.Ş. | | 448 | 8.723 | Deutsche Bank A.Ş. | | 1 | 122 |
| Türkiye İş Bankası A.Ş. | | 1.131 | 23.309 | Habib Bank Limited | | 1 | 24 |
| Yapı ve Kredi Bankası A.Ş. | | 801 | 15.431 | HSBC Bank A.Ş. | | 70 | 1.847 |
| | | | | ICBC Turkey Bank A.Ş. | | 39 | 756 |
| | | | | ING Bank A.Ş. | | 148 | 2.989 |
| | | | | Intesa Sanpaolo S.p.A. | | 1 | 32 |

| | Banka Sayısı | Şube Sayısı | Çalışan Sayısı |
|--|--------------|-------------|----------------|
| <i>Yabancı Sermayeli Mevduat Bankaları devamı...</i> | | | |
| JPMorgan Chase Bank N.A. | | 1 | 62 |
| MUFG Bank Turkey A.Ş. | | 1 | 80 |
| Odea Bank A.Ş. | | 48 | 1.110 |
| QNB Finansbank A.Ş. | | 436 | 11.426 |
| Rabobank A.Ş. | | 1 | 29 |
| Société Générale (SA) | | 1 | 32 |
| Turkland Bank A.Ş. | | 12 | 275 |
| Türkiye Garanti Bankası A.Ş. | | 837 | 18.543 |

| | Banka Sayısı | Şube Sayısı | Çalışan Sayısı |
|--|--------------|-------------|----------------|
| Kalkınma ve Yatırım Bankaları | 16 | 71 | 5.700 |
| Aktif Yatırım Bankası A.Ş. | | 13 | 793 |
| Bank of America Yatırım Bank A.Ş. | | 1 | 40 |
| BankPozitif Kredi ve Kalkınma Bankası A.Ş. | | 1 | 55 |
| D Yatırım Bankası A.Ş. | | 1 | 56 |
| Destek Yatırım Bankası A.Ş. | | 1 | 40 |
| Diler Yatırım Bankası A.Ş. | | 1 | 20 |
| Golden Global Yatırım Bankası A.Ş. | | 1 | 64 |
| GSD Yatırım Bankası A.Ş. | | 3 | 41 |
| İller Bankası A.Ş. | | 19 | 2.577 |
| İstanbul Takas ve Saklama Bankası A.Ş. | | 1 | 339 |
| Nurol Yatırım Bankası A.Ş. | | 1 | 97 |
| Pasha Yatırım Bankası A.Ş. | | 1 | 57 |
| Standard Chartered Yatırım Bankası Türk A.Ş. | | 1 | 30 |
| Türk Eximbank | | 23 | 748 |
| Türkiye Kalkınma ve Yatırım Bankası A.Ş. | | 1 | 305 |
| Türkiye Sınai Kalkınma Bankası A.Ş. | | 2 | 438 |

Tablo 3 31.12.2022 İtibarıyla Aktif ve Pasif Kalemlerin Kalan Vadelerine Göre Gösterimi**(Milyon TL)**

| | Vadesiz | 1 Aya Kadar | 1-3- Ay | 3-12 Ay | 1-5 Yıl | 5 Yıl ve Üzeri | Dağıtılamayan | Toplam |
|---|-------------------|-------------------|------------------|------------------|------------------|------------------|-------------------|-------------------|
| Varlıklar | | | | | | | | |
| Nakit Değerler (Kasa, Efektif Deposu, Yoldaki Paralar, Satın Alınan Çekler) ve TCMB | 911.019 | 887.515 | 183 | 20 | 0 | 0 | -25 | 1.798.713 |
| Bankalar | 166.166 | 175.647 | 13.465 | 2.496 | 160 | 0 | 32 | 357.967 |
| Gerçeğe Uygun Değer Farkı Kâr veya Zarara Yansıtılan Menkul Değerler | 11.814 | 13.678 | 17.049 | 47.981 | 69.285 | 7.557 | 7.709 | 175.073 |
| Para Piyasalarından Alacaklar | 0 | 145.665 | 8.858 | 5.223 | 0 | 0 | -6 | 159.741 |
| Gerçeğe Uygun Değer Farkı Diğer Kapsamlı Gelire Yansıtılan Finansal Varlıklar | 4.072 | 63.991 | 43.671 | 304.263 | 616.370 | 357.898 | 3.501 | 1.393.767 |
| Verilen Krediler | 33.960 | 939.302 | 894.627 | 2.426.777 | 2.052.752 | 825.557 | 102.071 | 7.275.045 |
| İtfa Edilmiş Maliyeti Uzerinden Değerlenen Finansal Varlıklar | 0 | 27.831 | 39.234 | 123.202 | 587.689 | 472.900 | -74 | 1.250.781 |
| Diğer Varlıklar | 96.674 | 39.583 | 14.293 | 24.568 | 48.544 | 37.970 | 442.131 | 703.763 |
| Toplam Varlıklar | 1.223.704 | 2.293.212 | 1.031.380 | 2.934.530 | 3.374.800 | 1.701.881 | 555.340 | 13.114.848 |
| Yükümlülükler | | | | | | | | |
| Bankalar Mevduatı | 117.832 | 190.186 | 68.324 | 22.904 | 12.327 | 0 | 0 | 411.573 |
| Diğer Mevduat | 2.769.032 | 3.557.897 | 1.332.780 | 358.497 | 8.122 | 43 | 0 | 8.026.371 |
| Diğer Mali Kuruluşlardan Sağlanan Fonlar | 9 | 86.695 | 113.537 | 549.697 | 305.877 | 199.061 | 0 | 1.254.877 |
| Para Piyasalarına Borçlar | 0 | 368.490 | 111.625 | 36.882 | 28.040 | 5.020 | 1.381 | 551.438 |
| İhraç Edilen Menkul Değerler | 131 | 48.043 | 45.219 | 49.200 | 255.377 | 56.605 | 0 | 454.574 |
| Muhtelif Borçlar | 122.328 | 203.348 | 3.528 | 10.412 | 18.368 | 5.595 | 51.395 | 414.974 |
| Diğer Yükümlülükler | 83.355 | 80.726 | 46.004 | 74.125 | 102.979 | 61.350 | 1.552.503 | 2.001.041 |
| Toplam Yükümlülükler | 3.092.686 | 4.535.384 | 1.721.017 | 1.101.718 | 731.090 | 327.674 | 1.605.279 | 13.114.848 |
| Net Likidite Açığı | -1.868.982 | -2.242.172 | -689.636 | 1.832.812 | 2.643.710 | 1.374.207 | -1.049.939 | 0 |

Tablo 4 31.12.2022 İtibarıyla Varlıkların, Yükümlülüklerin ve Nazım Hesap Kalemlerinin Faize Duyarlılığı
(Yeniden fiyatlandırmaya kalan süreler itibarıyla)

(Milyon TL)

| | 1 Aya Kadar | 1-3 Ay | 3-12 Ay | 1-5 Yıl | 5 Yıl ve Üzeri | Faizsiz | Toplam |
|---|-------------------|------------------|------------------|------------------|----------------|-------------------|-------------------|
| Varlıklar | | | | | | | |
| Nakit Değerler (Kasa, Efektif Deposu, Yoldaki Paralar, Satın Alınan Çekler) ve T.C. Merkez Bnk. | 170.770 | 726 | 0 | 0 | 0 | 1.627.217 | 1.798.713 |
| Bankalar | 182.791 | 14.176 | 2.190 | 160 | 0 | 158.649 | 357.966 |
| Gerçeğe Uygun Değer Farkı Kar veya Zarara Yansıtılan Finansal Varlıklar | 12.638 | 14.726 | 7.964 | 62.119 | 1.702 | 75.924 | 175.074 |
| Para Piyasalarından Alacaklar | 145.615 | 8.849 | 5.209 | 0 | 0 | 67 | 159.741 |
| Gerçeğe Uygun Değer Farkı Diğer Kapsamlı Gelire Yansıtılan Finansal Varlıklar | 267.069 | 166.438 | 378.298 | 329.724 | 197.717 | 54.669 | 1.393.915 |
| Verilen Krediler | 2.213.402 | 1.261.804 | 2.079.384 | 1.208.961 | 431.154 | 80.340 | 7.275.045 |
| İtfa Edilmiş Maliyeti Üzerinden Değerlenen Finansal Varlıklar | 301.894 | 147.601 | 188.386 | 369.345 | 215.417 | 27.990 | 1.250.633 |
| Diğer Varlıklar | 22.133 | 50.102 | 28.158 | 15.732 | 5.616 | 582.021 | 703.763 |
| Toplam Varlıklar | 3.316.313 | 1.664.421 | 2.689.590 | 1.986.041 | 851.606 | 2.606.878 | 13.114.848 |
| Yükümlülükler | | | | | | | |
| Bankalar Mevduatı | 191.071 | 68.061 | 22.894 | 12.327 | 0 | 116.856 | 411.209 |
| Diğer Mevduat | 3.548.735 | 1.326.955 | 356.660 | 7.790 | 31 | 2.786.564 | 8.026.735 |
| Para Piyasalarına Borçlar | 372.532 | 132.314 | 32.610 | 12.531 | 0 | 258 | 550.245 |
| Muhtelif Borçlar | 50.490 | 10.967 | 7.895 | 342 | 0 | 340.116 | 409.810 |
| İhraç Edilen Menkul Değerler | 54.853 | 50.309 | 75.185 | 226.462 | 47.088 | 677 | 454.574 |
| Diğer Mali Kuruluşlardan Sağlanan Fonlar | 204.371 | 404.730 | 452.639 | 73.352 | 92.127 | 34.000 | 1.261.219 |
| Diğer Yükümlülükler | 34.164 | 65.806 | 64.360 | 66.483 | 18.540 | 1.751.702 | 2.001.055 |
| Toplam Yükümlülükler | 4.456.216 | 2.059.142 | 1.012.244 | 399.289 | 157.785 | 5.030.172 | 13.114.848 |
| Bilançodaki Uzun Pozisyon | 236.277 | 77.963 | 1.702.989 | 1.613.617 | 695.425 | 9.577 | 4.335.848 |
| Bilançodaki Kısa Pozisyon | -1.376.180 | -472.684 | -25.643 | -26.865 | -1.604 | -2.432.871 | -4.335.848 |
| Nazım Hesaplardaki Uzun Pozisyon | 407.784 | 327.846 | 132.642 | 64.501 | 52.533 | 75.099 | 1.060.405 |
| Nazım Hesaplardaki Kısa Pozisyon | -324.731 | -159.837 | -179.549 | -141.556 | -92.148 | -74.204 | -972.025 |
| Toplam Pozisyon | -1.056.850 | -226.712 | 1.630.439 | 1.509.697 | 654.206 | -2.422.400 | 88.379 |

Tablo 5 31.12.2022 İtibarıyla Kur Riskine İlişkin Bilgiler**(Milyon TL)**

| | EURO | USD | Diğer YP | Toplam |
|---|------------------|------------------|-----------------|------------------|
| Varlıklar | | | | |
| Nakit Değerler (Kasa, Efektif Deposu, Yoldaki Paralar, Satın Alınan Çekler) ve T.C. Merkez Bnk. | 573.961 | 798.509 | 167.093 | 1.539.564 |
| Bankalar | 57.388 | 132.973 | 37.378 | 227.739 |
| Gerçeğe Uygun Değer Farkı Kâr veya Zarara Yansıtılan Finansal Varlıklar | 6.526 | 26.320 | 52.979 | 85.825 |
| Para Piyasalarından Alacaklar | 1.440 | 48.864 | 0 | 50.304 |
| Gerçeğe Uygun Değer Farkı Diğer Kapsamlı Gelire Yansıtılan Finansal Varlıklar | 71.254 | 515.048 | 3.587 | 589.889 |
| Krediler | 1.230.625 | 1.109.171 | 29.931 | 2.369.726 |
| İştirak, Bağlı Ortaklık ve Birlikte Kontrol Edilen Ortaklıklar (iş ortaklıkları) | 98.635 | 10.009 | 12.935 | 121.579 |
| İtfa Edilmiş Maliyeti Üzerinden Değerlenen Finansal Varlıklar | 99.854 | 250.895 | 18.121 | 368.870 |
| Riskten Korunma Amaçlı Türev Finansal Varlıklar | 1.298 | 10.983 | 1.118 | 13.399 |
| Maddi Duran Varlıklar | 58 | 92 | 82 | 232 |
| Maddi Olmayan Duran Varlıklar | 11 | 11 | 23 | 44 |
| Diğer Varlıklar | 17.785 | 61.136 | 6.675 | 85.595 |
| Toplam Varlıklar | 2.158.834 | 2.964.011 | 329.922 | 5.452.767 |
| Yükümlülükler | | | | |
| Bankalar Mevduatı | 183.490 | 61.942 | 16.055 | 261.487 |
| Döviz Tevdiat Hesabı | 1.222.792 | 1.884.027 | 499.791 | 3.606.610 |
| Para Piyasalarına Borçlar | 72.710 | 204.190 | 1.526 | 278.426 |
| Diğer Mali Kuruluşlar, Sağl. Fonlar | 419.535 | 651.478 | 21.460 | 1.092.473 |
| İhraç Edilen Menkul Değerler | 50.063 | 328.000 | 14.930 | 392.993 |
| Muhtelif Borçlar | 40.259 | 67.170 | 4.152 | 111.580 |
| Riskten Korunma Amaçlı Türev Finansal Borçlar | 40 | 1.450 | 1 | 1.491 |
| Diğer Yükümlülükler | 59.413 | 140.739 | 48.017 | 248.168 |
| Toplam Yükümlülükler | 2.048.301 | 3.338.995 | 605.933 | 5.993.229 |
| Net Bilanço Pozisyonu | 110.533 | -374.984 | -276.011 | -540.462 |
| Net Nazım Hesap Pozisyonu | -98.306 | 374.242 | 285.170 | 561.107 |
| Türev Finansal Araçlardan Alacaklar | 561.816 | 1.504.955 | 354.406 | 2.421.177 |
| Türev Finansal Araçlardan Borçlar | 660.121 | 1.130.712 | 69.237 | 1.860.070 |
| Gayrinakdi Krediler | 500.808 | 596.351 | 67.756 | 1.164.916 |

Tablo 6 31.12.2022 İtibarıyla Tasarruf Mevduatı (Milyon TL)

Tasarruf Mevduatı Hesap Adetleri

| Tasarruf Mevduatı Hesap Dilimleri (TL) | Vade | Kamusal Sermayeli Bankalar | Özel Sermayeli Bankalar | Tas. Mevd. Sig. Fonuna Devredilen Bankalar | Yabancı Sermayeli Bankalar | Toplam | Kamusal Sermayeli Bankalar | Özel Sermayeli Bankalar | Tas. Mevd. Sig. Fonuna Devredilen Bankalar | Yabancı Sermayeli Bankalar | Toplam |
|--|---------------|----------------------------|-------------------------|--|----------------------------|------------------|----------------------------|-------------------------|--|----------------------------|--------------------|
| 0-50 | Vadesiz | 304 | 204 | 0 | 171 | 679 | 88.526.819 | 61.559.770 | 892 | 46.604.775 | 196.692.256 |
| | Vadeli | 2 | 1 | 0 | 5 | 8 | 512.400 | 5.359.615 | 0 | 4.385.108 | 10.257.123 |
| | Toplam | 307 | 205 | 0 | 176 | 687 | 89.039.219 | 66.919.385 | 892 | 50.989.883 | 206.949.379 |
| 51-250 | Vadesiz | 840 | 529 | 0 | 444 | 1.813 | 6.678.358 | 4.423.004 | 618 | 3.648.035 | 14.750.015 |
| | Vadeli | 8 | 4 | 0 | 15 | 28 | 71.992 | 34.090 | 0 | 123.479 | 229.561 |
| | Toplam | 848 | 533 | 0 | 459 | 1.840 | 6.750.350 | 4.457.094 | 618 | 3.771.514 | 14.979.576 |
| 251-1.000 | Vadesiz | 3.389 | 2.099 | 0 | 1.662 | 7.151 | 6.300.663 | 3.831.615 | 639 | 3.060.134 | 13.193.051 |
| | Vadeli | 46 | 27 | 0 | 62 | 135 | 77.276 | 43.862 | 0 | 112.691 | 233.829 |
| | Toplam | 3.436 | 2.126 | 0 | 1.724 | 7.286 | 6.377.939 | 3.875.477 | 639 | 3.172.825 | 13.426.880 |
| 1.001-5.000 | Vadesiz | 15.439 | 12.738 | 1 | 9.063 | 37.241 | 6.551.955 | 5.027.980 | 290 | 3.600.235 | 15.180.460 |
| | Vadeli | 628 | 611 | 0 | 592 | 1.832 | 249.472 | 228.725 | 0 | 232.788 | 710.985 |
| | Toplam | 16.068 | 13.348 | 1 | 9.656 | 39.073 | 6.801.427 | 5.256.705 | 290 | 3.833.023 | 15.891.445 |
| 5.001-25.000 | Vadesiz | 37.585 | 38.612 | 1 | 23.871 | 100.070 | 3.427.924 | 3.616.799 | 84 | 2.234.379 | 9.279.186 |
| | Vadeli | 7.844 | 8.222 | 0 | 5.542 | 21.609 | 555.194 | 578.420 | 2 | 424.383 | 1.557.999 |
| | Toplam | 45.429 | 46.835 | 1 | 29.414 | 121.678 | 3.983.118 | 4.195.219 | 86 | 2.658.762 | 10.837.185 |
| 25.001-100.000 | Vadesiz | 46.725 | 35.544 | 1 | 23.853 | 106.122 | 1.024.531 | 780.587 | 16 | 520.482 | 2.325.616 |
| | Vadeli | 48.094 | 43.829 | 0 | 26.655 | 118.578 | 861.467 | 767.205 | 1 | 492.070 | 2.120.743 |
| | Toplam | 94.819 | 79.373 | 1 | 50.507 | 224.700 | 1.885.998 | 1.547.792 | 17 | 1.012.552 | 4.446.359 |
| 100.001+ | Vadesiz | 76.037 | 54.544 | 1 | 32.632 | 163.214 | 278.438 | 189.902 | 5 | 118.848 | 587.193 |
| | Vadeli | 586.461 | 604.204 | 46 | 503.939 | 1.694.649 | 1.035.745 | 925.455 | 8 | 644.313 | 2.605.521 |
| | Toplam | 662.498 | 658.748 | 46 | 536.570 | 1.857.863 | 1.314.183 | 1.115.357 | 13 | 763.161 | 3.192.714 |
| Toplam | Vadesiz | 180.320 | 144.270 | 3 | 91.696 | 416.289 | 112.788.688 | 79.429.657 | 2.544 | 59.786.888 | 252.007.777 |
| | Vadeli | 643.085 | 656.897 | 46 | 536.810 | 1.836.838 | 3.363.546 | 7.937.372 | 11 | 6.414.832 | 17.715.761 |
| | Toplam | 823.405 | 801.167 | 49 | 628.506 | 2.253.127 | 116.152.234 | 87.367.029 | 2.555 | 66.201.720 | 269.723.538 |

Tablo 7 31.12.2022 İtibarıyla Mevduat Hesap Adetleri

| Banka | Tasarruf Mevduatı | Resmi Kuruluşlar Mevduatı | Ticari Kuruluşlar Mevduatı | Bankalar- arası Mevduat | Döviz Tevdiat Hesabı | Diğer Kuruluşlar Mevduatı | Kıymetli Madenler Depo Hesapları | Toplam |
|---|--------------------|---------------------------|----------------------------|-------------------------|----------------------|---------------------------|----------------------------------|--------------------|
| Mevduat Bankaları | 269.723.538 | 10.603.741 | 17.316.019 | 302.193 | 30.650.782 | 1.666.700 | 11.240.681 | 341.503.654 |
| Kamu Sermayeli Bankalar | 116.152.234 | 10.533.092 | 3.802.199 | 287.067 | 6.466.775 | 880.235 | 4.122.820 | 142.244.422 |
| Türkiye Cumhuriyeti Ziraat Bankası A.Ş. | 82.618.604 | 10.256.690 | 86.818 | 285.719 | 2.092.680 | 353.410 | 1.556 | 95.695.477 |
| Türkiye Halk Bankası A.Ş. | 12.916.929 | 43.360 | 1.949.881 | 396 | 879.881 | 198.378 | 1.765.351 | 17.754.176 |
| Türkiye Vakıflar Bankası T.A.O. | 20.616.701 | 233.042 | 1.765.500 | 952 | 3.494.214 | 328.447 | 2.355.913 | 28.794.769 |
| Özel Sermayeli Bankalar | 87.367.029 | 47.898 | 5.383.966 | 8.950 | 14.443.054 | 685.183 | 5.040.661 | 112.976.741 |
| Akbank T.A.Ş. | 29.021.964 | 28.971 | 1.728.043 | 8.011 | 3.307.317 | 511.227 | 1.519.548 | 36.125.081 |
| Anadolubank A.Ş. | 188.701 | 53 | 71.601 | 39 | 35.495 | 716 | 3.468 | 300.073 |
| Fibabanka A.Ş. | 1.679.225 | 5 | 57.351 | 63 | 102.734 | 373 | 33.803 | 1.873.554 |
| Şekerbank T.A.Ş. | 972.615 | 607 | 147.990 | 77 | 116.505 | 59.361 | 26.822 | 1.323.977 |
| Turkish Bank A.Ş. | 8.398 | 133 | 789 | 72 | 4.740 | 10 | 87 | 14.229 |
| Türk Ekonomi Bankası A.Ş. | 11.333.602 | 6.962 | 1.138.333 | 326 | 2.112.505 | 22.831 | 342.497 | 14.957.056 |
| Türkiye İş Bankası A.Ş. | 30.301.891 | 11.167 | 2.239.859 | 362 | 7.453.974 | 90.665 | 2.712.514 | 42.810.432 |
| Yapı ve Kredi Bankası A.Ş. | 13.860.633 | 0 | 0 | 0 | 1.309.784 | 0 | 401.922 | 15.572.339 |

| Banka | Tasarruf Mevduatı | Resmi Kuruluşlar Mevduatı | Ticari Kuruluşlar Mevduatı | Bankalar- arası Mevduat | Döviz Tevdiat Hesabı | Diğer Kuruluşlar Mevduatı | Kıymetli Madenler Depo Hesapları | Toplam |
|---|----------------------|---------------------------------|----------------------------------|-------------------------------|----------------------------|---------------------------------|---|-------------------|
| Tas.Mevd.Sig. Fon.Devr. Bankalar | 2.555 | 6 | 1.881 | 62 | 1.509 | 1 | 19 | 6.033 |
| Adabank A.Ş. | 23 | 0 | 14 | 0 | 10 | 0 | 0 | 47 |
| Birleşik Fon Bankası A.Ş. | 2.532 | 6 | 1.867 | 62 | 1.499 | 1 | 19 | 5.986 |
| Türk Ticaret Bankası A.Ş. | 0 | 0 | 0 | 0 | 0 | 0 | 0 | 0 |
| Yabancı Sermayeli Bankalar | 66.201.720 | 22.745 | 8.127.973 | 6.114 | 9.739.444 | 101.281 | 2.077.181 | 86.276.458 |
| Alternatifbank A.Ş. | 172.502 | 1.154 | 67.872 | 61 | 88.622 | 439 | 10.449 | 341.099 |
| Arap Türk Bankası A.Ş. | 3.951 | 0 | 1.412 | 114 | 15.211 | 19 | 0 | 20.707 |
| Bank Mellat | 156 | 0 | 729 | 94 | 1.457 | 9 | 0 | 2.445 |
| Bank of China Turkey A.Ş. | 0 | 0 | 47 | 1 | 95 | 0 | 0 | 143 |
| Burgan Bank A.Ş. | 214.972 | 24 | 6.243 | 17 | 34.163 | 164 | 2.084 | 257.667 |
| Citibank A.Ş. | 3 | 4 | 2.032 | 157 | 2.277 | 93 | 0 | 4.566 |
| Denizbank A.Ş. | 26.263.822 | 15.898 | 6.393.921 | 5.025 | 5.926.651 | 59.544 | 1.053.148 | 39.718.009 |
| Deutsche Bank A.Ş. | 0 | 0 | 239 | 26 | 195 | 10 | 0 | 470 |
| Habib Bank Limited | 34 | 0 | 24 | 4 | 109 | 0 | 0 | 171 |
| HSBC Bank A.Ş. | 554.756 | 70 | 3.713 | 44 | 147.012 | 51 | 20.210 | 725.856 |
| ICBC Turkey Bank A.Ş. | 132.035 | 25 | 4.852 | 28 | 30.976 | 648 | 0 | 168.564 |
| ING Bank A.Ş. | 10.775.270 | 1.151 | 228.793 | 58 | 683.623 | 2.237 | 111.190 | 11.802.322 |
| Intesa Sanpaolo S.p.A. | 0 | 14 | 1 | 12 | 19 | 0 | 0 | 46 |
| JPMorgan Chase Bank N.A. | 0 | 0 | 0 | 11 | 0 | 0 | 0 | 11 |
| MUFG Bank Turkey A.Ş. | 0 | 0 | 106 | 30 | 133 | 4 | 0 | 273 |
| Odea Bank A.Ş. | 501.951 | 36 | 13.826 | 2 | 58.319 | 221 | 11.354 | 585.709 |
| QNB Finansbank A.Ş. | 9.381.122 | 833 | 448.378 | 355 | 804.177 | 13.198 | 343.046 | 10.991.109 |
| Rabobank A.Ş. | 0 | 0 | 6 | 0 | 9 | 1 | 0 | 16 |
| Société Générale (SA) | 1.106 | 0 | 2 | 0 | 2 | 0 | 0 | 1.110 |
| Turkland Bank A.Ş. | 14.485 | 2 | 4.247 | 13 | 6.397 | 68 | 0 | 25.212 |
| Türkiye Garanti Bankası A.Ş. | 18.185.555 | 3.534 | 951.530 | 62 | 1.939.997 | 24.575 | 525.700 | 21.630.953 |

Tablo 8 31.12.2022 İtibarıyla Mevduatın Vade Yapısı**(Milyon TL)**

| | Vadesiz | 7 Gün İhbarlı | 1 Aya Kadar | 1-3 Ay | 3-6 Ay | 6 Ay - 1 Yıl | 1 Yıl ve Üstü | Birikimli Mevduat | Toplam |
|---|------------------|------------------|----------------|------------------|----------------|----------------|------------------|----------------------|------------------|
| Kamu Sermayeli Bankalar | 1.136.712 | 0 | 947.522 | 1.206.408 | 369.676 | 125.196 | 142.063 | 316 | 3.927.893 |
| Tasarruf Mevduatı | 180.320 | 0 | 45.360 | 346.520 | 194.696 | 21.245 | 34.986 | 278 | 823.405 |
| Resmi Kuruluşlar Mevduatı | 47.420 | 0 | 227.713 | 29.996 | 2.873 | 1.048 | 69 | 0 | 309.118 |
| Ticari Kuruluşlar Mevduatı | 172.261 | 0 | 256.822 | 236.180 | 73.806 | 37.733 | 12.788 | 0 | 789.589 |
| Bankalar Mevduatı | 103.616 | 0 | 117.595 | 50.702 | 110 | 18.620 | 1.012 | 0 | 291.655 |
| Döviz Tevdiat Hesabı | 453.560 | 0 | 279.674 | 465.213 | 81.487 | 35.377 | 91.094 | 38 | 1.406.443 |
| Diğer Kuruluşlar Mevduatı | 26.424 | 0 | 18.275 | 61.106 | 15.147 | 7.441 | 1.019 | 0 | 129.412 |
| Kıymetli Madenler Depo Hesabı | 153.112 | 0 | 2.084 | 16.691 | 1.558 | 3.733 | 1.093 | 0 | 178.271 |
| Özel Sermayeli Bankalar | 1.028.865 | 0 | 304.681 | 900.172 | 243.292 | 57.789 | 74.886 | 26 | 2.609.712 |
| Tasarruf Mevduatı | 144.270 | 0 | 56.420 | 403.278 | 162.590 | 12.182 | 22.407 | 21 | 801.167 |
| Resmi Kuruluşlar Mevduatı | 5.494 | 0 | 1.870 | 1.040 | 7 | 1 | 0 | 0 | 8.413 |
| Ticari Kuruluşlar Mevduatı | 150.359 | 0 | 126.053 | 129.762 | 46.605 | 19.282 | 24.603 | 0 | 496.664 |
| Bankalar Mevduatı | 5.079 | 0 | 11.454 | 13.123 | 7.680 | 7.997 | 2.091 | 0 | 47.424 |
| Döviz Tevdiat Hesabı | 580.410 | 0 | 104.228 | 335.609 | 24.489 | 7.502 | 24.996 | 5 | 1.077.239 |
| Diğer Kuruluşlar Mevduatı | 2.778 | 0 | 2.874 | 11.076 | 957 | 122 | 64 | 0 | 17.871 |
| Kıymetli Madenler Depo Hesabı | 140.475 | 0 | 1.782 | 6.284 | 963 | 10.705 | 725 | 0 | 160.933 |
| Tas. Mevd.Sig. Fon. Devr. Bankalar | 137 | 0 | 75 | 95 | 0 | 459 | 0 | 0 | 766 |
| Tasarruf Mevduatı | 3 | 0 | 2 | 44 | 0 | 0 | 0 | 0 | 49 |
| Resmi Kuruluşlar Mevduatı | 0 | 0 | 0 | 0 | 0 | 459 | 0 | 0 | 459 |
| Ticari Kuruluşlar Mevduatı | 21 | 0 | 67 | 39 | 0 | 0 | 0 | 0 | 127 |
| Bankalar Mevduatı | 3 | 0 | 0 | 0 | 0 | 0 | 0 | 0 | 3 |
| Döviz Tevdiat Hesabı | 108 | 0 | 6 | 12 | 0 | 0 | 0 | 0 | 127 |
| Diğer Kuruluşlar Mevduatı | 0 | 0 | 0 | 0 | 0 | 0 | 0 | 0 | 0 |
| Kıymetli Madenler Depo Hesabı | 0 | 0 | 0 | 0 | 0 | 0 | 0 | 0 | 0 |

| | Vadesiz | 7 Gün İhbarlı | 1 Aya Kadar | 1-3 Ay | 3-6 Ay | 6 Ay - 1 Yıl | 1 Yıl ve Üstü | Birikimli Mevduat | Toplam |
|-----------------------------------|------------------|------------------|------------------|------------------|----------------|----------------|------------------|----------------------|------------------|
| Yabancı Sermayeli Bankalar | 721.180 | 0 | 259.748 | 532.454 | 262.087 | 49.826 | 74.215 | 64 | 1.899.573 |
| Tasarruf Mevduatı | 91.696 | 0 | 65.530 | 262.639 | 172.298 | 11.529 | 24.809 | 5 | 628.506 |
| Resmi Kuruluşlar Mevduatı | 5.388 | 0 | 600 | 387 | 1 | 0 | 0 | 0 | 6.376 |
| Ticari Kuruluşlar Mevduatı | 97.059 | 0 | 96.686 | 74.847 | 46.958 | 20.193 | 15.238 | 0 | 350.979 |
| Bankalar Mevduatı | 9.110 | 0 | 14.735 | 21.655 | 4.838 | 3.307 | 18.846 | 0 | 72.490 |
| Döviz Tevdiat Hesabı | 427.535 | 0 | 78.853 | 163.746 | 33.339 | 12.819 | 11.801 | 53 | 728.146 |
| Diğer Kuruluşlar Mevduatı | 2.257 | 0 | 1.387 | 4.696 | 3.172 | 1.074 | 1.440 | 0 | 14.026 |
| Kıymetli Madenler Depo Hesabı | 88.135 | 0 | 1.958 | 4.484 | 1.482 | 905 | 2.082 | 6 | 99.050 |
| Toplam | 2.886.893 | 0 | 1.512.026 | 2.639.129 | 875.055 | 233.270 | 291.163 | 406 | 8.437.944 |
| Tasarruf Mevduatı | 416.289 | 0 | 167.311 | 1.012.481 | 529.584 | 44.956 | 82.202 | 304 | 2.253.127 |
| Resmi Kuruluşlar Mevduatı | 58.302 | 0 | 230.183 | 31.423 | 2.881 | 1.508 | 69 | 0 | 324.367 |
| Ticari Kuruluşlar Mevduatı | 419.701 | 0 | 479.628 | 440.827 | 167.369 | 77.207 | 52.629 | 0 | 1.637.360 |
| Bankalar Mevduatı | 117.808 | 0 | 143.784 | 85.480 | 12.628 | 29.924 | 21.949 | 0 | 411.573 |
| Döviz Tevdiat Hesabı | 1.461.613 | 0 | 462.760 | 964.581 | 139.315 | 55.698 | 127.891 | 97 | 3.211.954 |
| Diğer Kuruluşlar Mevduatı | 31.459 | 0 | 22.537 | 76.879 | 19.275 | 8.636 | 2.523 | 0 | 161.309 |
| Kıymetli Madenler Depo Hesabı | 381.721 | 0 | 5.824 | 27.458 | 4.003 | 15.342 | 3.901 | 6 | 438.255 |

Tablo 9 31.12.2022 İtibarıyla Mevduatın Türlerine Göre Dağılımı**(Milyon TL)**

| Banka | Tasarruf Mevduatı | Resmi Kuruluşlar Mevduatı | Ticari Kuruluşlar Mevduatı | Bankalar Mevduatı | Döviz Tevdiat Hesabı | Diğer Kuruluşlar Mevduatı | Kıymetli Madenler Depo Hesapları | Toplam |
|---|--------------------------|----------------------------------|-----------------------------------|--------------------------|-----------------------------|----------------------------------|---|------------------|
| Sektör Toplamı | 2.253.127 | 324.367 | 1.637.360 | 411.573 | 3.211.954 | 161.309 | 438.255 | 8.437.944 |
| Kamu Sermayeli Bankalar | 823.405 | 309.118 | 789.589 | 291.655 | 1.406.443 | 129.412 | 178.271 | 3.927.893 |
| Türkiye Cumhuriyeti Ziraat Bankası A.Ş. | 416.337 | 132.979 | 295.901 | 78.449 | 690.297 | 32.444 | 92.861 | 1.739.269 |
| Türkiye Halk Bankası A.Ş. | 212.712 | 74.137 | 213.326 | 135.108 | 340.040 | 41.741 | 43.859 | 1.060.923 |
| Türkiye Vakıflar Bankası T.A.O. | 194.356 | 102.003 | 280.362 | 78.097 | 376.106 | 55.228 | 41.551 | 1.127.702 |
| Özel Sermayeli Bankalar | 801.167 | 8.413 | 496.664 | 47.424 | 1.077.239 | 17.871 | 160.933 | 2.609.712 |
| Akbank T.A.Ş. | 239.495 | 2.323 | 119.227 | 16.205 | 260.641 | 5.649 | 35.783 | 679.325 |
| Anadolubank A.Ş. | 13.069 | 75 | 6.532 | 45 | 9.769 | 171 | 729 | 30.389 |
| Fibabanka A.Ş. | 18.318 | 1 | 6.415 | 7.973 | 10.055 | 364 | 3.734 | 46.859 |
| Şekerbank T.A.Ş. | 16.381 | 135 | 6.379 | 710 | 19.968 | 215 | 2.984 | 46.773 |
| Turkish Bank A.Ş. | 640 | 72 | 185 | 484 | 676 | 0 | 74 | 2.132 |
| Türk Ekonomi Bankası A.Ş. | 77.704 | 1.599 | 46.024 | 1.783 | 62.206 | 1.574 | 9.500 | 200.391 |
| Türkiye İş Bankası A.Ş. | 222.123 | 1.212 | 154.177 | 9.825 | 464.005 | 5.243 | 74.493 | 931.077 |
| Yapı ve Kredi Bankası A.Ş. | 213.436 | 2.996 | 157.725 | 10.399 | 249.918 | 4.654 | 33.637 | 672.765 |

| Banka | Tasarruf Mevduatı | Resmi Kuruluşlar Mevduatı | Ticari Kuruluşlar Mevduatı | Bankalar Mevduatı | Döviz Tevdiat Hesabı | Diğer Kuruluşlar Mevduatı | Kıymetli Madenler Depo Hesapları | Toplam |
|---|----------------------|---------------------------------|----------------------------------|----------------------|----------------------------|---------------------------------|---|------------------|
| Tas.Mevd.Sig. Fon.Devr. Bankalar | 49 | 459 | 127 | 3 | 127 | 0 | 0 | 766 |
| Adabank A.Ş. | 0 | 0 | 0 | 0 | 0 | 0 | 0 | 0 |
| Birleşik Fon Bankası A.Ş. | 49 | 459 | 127 | 3 | 126 | 0 | 0 | 766 |
| Türk Ticaret Bankası A.Ş. | 0 | 0 | 0 | 0 | 0 | 0 | 0 | 0 |
| Yabancı Sermayeli Bankalar | 628.506 | 6.376 | 350.979 | 72.490 | 728.146 | 14.026 | 99.050 | 1.899.573 |
| Alternatifbank A.Ş. | 11.220 | 4 | 9.092 | 510 | 11.111 | 34 | 440 | 32.412 |
| Arap Türk Bankası A.Ş. | 46 | 0 | 33 | 1.939 | 3.485 | 16 | 0 | 5.519 |
| Bank Mellat | 0 | 0 | 2 | 784 | 227 | 1 | 0 | 1.014 |
| Bank of China Turkey A.Ş. | 0 | 0 | 2 | 0 | 334 | 0 | 0 | 336 |
| Burgan Bank A.Ş. | 15.399 | 138 | 9.750 | 177 | 14.211 | 128 | 245 | 40.048 |
| Citibank A.Ş. | 1 | 23 | 16.397 | 4.053 | 10.931 | 768 | 0 | 32.173 |
| Denizbank A.Ş. | 97.896 | 2.022 | 64.567 | 21.664 | 147.693 | 1.743 | 18.016 | 353.601 |
| Deutsche Bank A.Ş. | 0 | 0 | 1.014 | 440 | 724 | 10 | 0 | 2.189 |
| Habib Bank Limited | 0 | 0 | 249 | 0 | 59 | 0 | 0 | 308 |
| HSBC Bank A.Ş. | 18.960 | 4 | 12.564 | 1.093 | 32.219 | 24 | 6.434 | 71.298 |
| ICBC Turkey Bank A.Ş. | 1.673 | 6 | 2.529 | 2.558 | 17.492 | 13 | 0 | 24.271 |
| ING Bank A.Ş. | 28.941 | 343 | 7.533 | 752 | 25.339 | 21 | 4.364 | 67.293 |
| Intesa Sanpaolo S.p.A. | 0 | 1 | 0 | 15.455 | 8 | 0 | 0 | 15.464 |
| JPMorgan Chase Bank N.A. | 0 | 0 | 0 | 291 | 0 | 0 | 0 | 291 |
| MUFG Bank Turkey A.Ş. | 0 | 0 | 661 | 11.322 | 1.539 | 1 | 0 | 13.523 |
| Odea Bank A.Ş. | 23.160 | 18 | 7.729 | 6 | 14.766 | 97 | 3.463 | 49.238 |
| QNB Finansbank A.Ş. | 157.949 | 624 | 74.084 | 10.226 | 126.773 | 2.468 | 22.159 | 394.284 |
| Rabobank A.Ş. | 0 | 0 | 0 | 0 | 1 | 0 | 0 | 1 |
| Société Générale (SA) | 0 | 0 | 0 | 0 | 0 | 0 | 0 | 0 |
| Turkland Bank A.Ş. | 2.320 | 0 | 1.243 | 4 | 1.979 | 99 | 0 | 5.645 |
| Türkiye Garanti Bankası A.Ş. | 270.941 | 3.194 | 143.530 | 1.215 | 319.253 | 8.601 | 43.929 | 790.664 |

Tablo 10 31.12.2022 İtibarıyla Mevduat Hesap Adetlerinin İllere ve Bölgelere Göre Dağılımı

| Bölgeler ve İller* | Tasarruf Mevduatı | Resmi Kuruluşlar Mevduatı | Ticari Kuruluşlar Mevduatı | Bankalar Mevduatı | Döviz Tevdiat Hesabı | Diğer Kuruluşlar Mevduatı | Kıymetli Madenler Depo Hesapları | Toplam |
|---------------------|-------------------|---------------------------|----------------------------|-------------------|----------------------|---------------------------|----------------------------------|-------------------|
| İstanbul | 63.278.175 | 1.820.994 | 3.586.907 | 22.720 | 10.476.630 | 290.275 | 2.725.467 | 82.201.168 |
| Batı Marmara | 13.477.128 | 471.199 | 966.897 | 15.566 | 1.130.316 | 114.948 | 574.687 | 16.750.741 |
| Balıkesir | 4.439.908 | 190.199 | 294.961 | 4.682 | 396.995 | 33.582 | 189.375 | 5.549.702 |
| Çanakkale | 2.120.475 | 77.212 | 159.895 | 3.261 | 155.802 | 19.755 | 108.066 | 2.644.466 |
| Edirne | 1.807.281 | 58.311 | 156.606 | 2.042 | 142.655 | 16.854 | 62.757 | 2.246.506 |
| Kırklareli | 1.423.139 | 45.133 | 102.314 | 2.650 | 111.967 | 13.920 | 60.578 | 1.759.701 |
| Tekirdağ | 3.686.325 | 100.344 | 253.121 | 2.931 | 322.897 | 30.837 | 153.911 | 4.550.366 |
| Ege | 40.051.464 | 1.425.173 | 2.946.681 | 33.207 | 4.403.558 | 252.459 | 1.735.802 | 50.848.344 |
| Afyonkarahisar | 2.096.814 | 110.616 | 153.365 | 3.693 | 172.306 | 13.310 | 78.448 | 2.628.552 |
| Aydın | 4.076.679 | 153.018 | 339.311 | 3.660 | 460.086 | 24.987 | 166.016 | 5.223.757 |
| Denizli | 3.654.186 | 159.693 | 306.995 | 4.021 | 345.876 | 21.431 | 192.131 | 4.684.333 |
| İzmir | 17.498.174 | 565.612 | 1.177.025 | 10.019 | 2.158.482 | 111.066 | 765.383 | 22.285.761 |
| Kütahya | 1.935.374 | 90.202 | 111.381 | 3.177 | 110.687 | 12.682 | 68.628 | 2.332.131 |
| Manisa | 5.225.876 | 129.940 | 437.639 | 3.937 | 337.853 | 34.633 | 202.356 | 6.372.234 |
| Muğla | 4.276.002 | 137.779 | 323.304 | 2.654 | 699.860 | 25.038 | 208.822 | 5.673.459 |
| Uşak | 1.288.359 | 78.313 | 97.661 | 2.046 | 118.408 | 9.312 | 54.018 | 1.648.117 |
| Doğu Marmara | 26.754.165 | 985.737 | 1.601.968 | 22.838 | 2.373.169 | 158.690 | 1.105.957 | 33.002.524 |
| Bilecik | 918.330 | 30.353 | 44.531 | 1.733 | 48.558 | 7.911 | 37.273 | 1.088.689 |
| Bolu | 1.193.601 | 49.302 | 68.520 | 2.250 | 81.746 | 7.524 | 49.749 | 1.452.692 |
| Bursa | 9.723.405 | 313.189 | 599.076 | 4.762 | 934.691 | 57.733 | 388.835 | 12.021.691 |
| Düzce | 1.123.723 | 52.435 | 88.882 | 1.583 | 82.533 | 7.136 | 41.372 | 1.397.664 |
| Eskişehir | 3.276.234 | 142.412 | 181.636 | 4.469 | 283.202 | 17.990 | 136.716 | 4.042.659 |
| Kocaeli (İzmit) | 6.622.941 | 200.953 | 345.891 | 3.717 | 604.047 | 32.494 | 297.743 | 8.107.786 |
| Sakarya (Adapazarı) | 3.081.656 | 142.135 | 234.101 | 3.547 | 256.024 | 20.825 | 123.989 | 3.862.277 |
| Yalova | 814.275 | 54.958 | 39.331 | 777 | 82.368 | 7.077 | 30.280 | 1.029.066 |
| Batı Anadolu | 28.495.240 | 1.254.613 | 1.691.848 | 28.408 | 3.377.919 | 204.045 | 1.375.114 | 36.427.187 |
| Ankara | 21.710.183 | 904.555 | 1.140.785 | 17.140 | 2.823.930 | 165.905 | 1.101.106 | 27.863.604 |
| Karaman | 786.994 | 48.129 | 61.154 | 1.224 | 62.377 | 4.000 | 35.068 | 998.946 |
| Konya | 5.998.063 | 301.929 | 489.909 | 10.044 | 491.612 | 34.140 | 238.940 | 7.564.637 |

| Bölgeler ve İller* | Tasarruf Mevduatı | Resmi Kuruluşlar Mevduatı | Ticari Kuruluşlar Mevduatı | Bankalar Mevduatı | Döviz Tevdiat Hesabı | Diğer Kuruluşlar Mevduatı | Kıymetli Madenler Depo Hesapları | Toplam |
|-----------------------|----------------------|---------------------------------|----------------------------------|----------------------|-------------------------|---------------------------------|---|-------------------|
| Akdeniz | 33.000.548 | 1.231.904 | 2.315.899 | 29.818 | 3.836.420 | 204.381 | 1.232.366 | 41.851.336 |
| Adana | 6.767.164 | 197.724 | 473.072 | 6.101 | 628.207 | 63.642 | 234.202 | 8.370.112 |
| Antalya | 9.769.219 | 395.542 | 768.263 | 5.268 | 1.750.351 | 50.166 | 404.260 | 13.143.069 |
| Burdur | 1.139.471 | 53.066 | 77.201 | 1.794 | 59.787 | 7.457 | 36.909 | 1.375.685 |
| Hatay (Antakya) | 4.123.801 | 158.844 | 230.607 | 5.322 | 429.902 | 19.136 | 146.687 | 5.114.299 |
| Isparta | 1.983.371 | 87.014 | 98.935 | 2.490 | 114.789 | 9.300 | 64.500 | 2.360.399 |
| İçel (Mersin) | 5.596.476 | 197.413 | 424.773 | 4.064 | 569.838 | 34.855 | 202.225 | 7.029.644 |
| Kahramanmaraş | 2.431.206 | 102.071 | 155.470 | 2.995 | 212.147 | 12.743 | 97.054 | 3.013.686 |
| Osmaniye | 1.189.840 | 40.230 | 87.578 | 1.784 | 71.399 | 7.082 | 46.529 | 1.444.442 |
| Orta Anadolu | 11.706.398 | 790.671 | 832.876 | 22.625 | 1.066.772 | 86.654 | 437.770 | 14.943.766 |
| Aksaray | 1.037.312 | 104.011 | 80.041 | 2.564 | 110.908 | 7.791 | 36.484 | 1.379.111 |
| Kayseri | 3.988.773 | 244.381 | 268.272 | 3.796 | 430.015 | 22.400 | 149.798 | 5.107.435 |
| Kırıkkale | 869.766 | 44.354 | 51.105 | 1.955 | 53.193 | 6.595 | 31.451 | 1.058.419 |
| Kırşehir | 721.983 | 63.841 | 54.241 | 1.724 | 73.734 | 3.634 | 25.467 | 944.624 |
| Nevşehir | 1.024.019 | 66.601 | 74.925 | 1.921 | 106.582 | 4.686 | 34.776 | 1.313.510 |
| Niğde | 892.156 | 35.553 | 74.528 | 1.668 | 53.441 | 6.796 | 34.147 | 1.098.289 |
| Sivas | 1.997.394 | 123.691 | 114.947 | 5.965 | 141.322 | 23.595 | 76.465 | 2.483.379 |
| Yozgat | 1.174.995 | 108.239 | 114.817 | 3.032 | 97.577 | 11.157 | 49.182 | 1.558.999 |
| Batı Karadeniz | 14.765.353 | 663.000 | 1.017.869 | 26.912 | 1.037.704 | 122.667 | 608.436 | 18.241.941 |
| Amasya | 1.220.064 | 39.960 | 96.064 | 1.577 | 69.019 | 11.630 | 52.802 | 1.491.116 |
| Bartın | 668.988 | 37.272 | 33.483 | 1.241 | 52.117 | 5.689 | 26.024 | 824.814 |
| Çankırı | 590.087 | 30.883 | 32.618 | 2.464 | 29.585 | 7.849 | 23.982 | 717.468 |
| Çorum | 1.582.379 | 82.472 | 123.633 | 2.991 | 126.004 | 14.353 | 55.607 | 1.987.439 |
| Karabük | 986.580 | 46.686 | 39.124 | 2.161 | 52.934 | 10.194 | 46.513 | 1.184.192 |
| Kastamonu | 1.282.309 | 51.339 | 95.437 | 4.807 | 64.072 | 10.872 | 54.116 | 1.562.952 |
| Samsun | 4.076.735 | 170.059 | 318.543 | 4.301 | 321.904 | 29.559 | 161.587 | 5.082.688 |
| Sinop | 646.793 | 34.332 | 37.761 | 1.949 | 48.085 | 7.341 | 35.810 | 812.071 |
| Tokat | 1.651.633 | 64.149 | 135.414 | 3.141 | 102.234 | 8.843 | 68.987 | 2.034.401 |
| Zonguldak | 2.059.785 | 105.848 | 105.792 | 2.280 | 171.750 | 16.337 | 83.008 | 2.544.800 |
| Doğu Karadeniz | 8.882.943 | 491.350 | 615.643 | 19.543 | 666.889 | 60.844 | 348.194 | 11.085.406 |
| Artvin | 627.615 | 32.604 | 53.726 | 1.642 | 46.737 | 4.302 | 31.256 | 797.882 |
| Giresun | 1.459.232 | 96.174 | 98.626 | 4.737 | 101.521 | 9.780 | 54.555 | 1.824.625 |
| Gümüşhane | 382.069 | 27.603 | 16.519 | 2.497 | 25.074 | 3.823 | 17.423 | 475.008 |
| Ordu | 2.243.741 | 103.178 | 142.920 | 4.903 | 151.271 | 13.929 | 82.713 | 2.742.655 |
| Rize | 1.396.847 | 66.743 | 137.572 | 2.069 | 84.639 | 9.108 | 50.133 | 1.747.111 |
| Trabzon | 2.773.439 | 165.048 | 166.280 | 3.695 | 257.647 | 19.902 | 112.114 | 3.498.125 |

| Bölgeler ve İller* | Tasarruf Mevduatı | Resmi Kuruluşlar Mevduatı | Ticari Kuruluşlar Mevduatı | Bankalar Mevduatı | Döviz Tevdiat Hesabı | Diğer Kuruluşlar Mevduatı | Kıymetli Madenler Depo Hesapları | Toplam |
|--------------------------|----------------------|---------------------------------|----------------------------------|----------------------|-------------------------|---------------------------------|---|--------------------|
| Kuzeydoğu Anadolu | 5.136.432 | 263.237 | 316.907 | 27.537 | 314.609 | 35.272 | 167.277 | 6.261.271 |
| Ağrı | 771.486 | 37.565 | 45.729 | 2.557 | 47.409 | 3.860 | 24.651 | 933.257 |
| Ardahan | 297.731 | 14.280 | 29.612 | 2.856 | 13.384 | 4.589 | 12.537 | 374.989 |
| Bayburt | 222.484 | 17.680 | 12.775 | 840 | 14.792 | 1.791 | 8.449 | 278.811 |
| Erzincan | 915.706 | 45.050 | 39.720 | 4.455 | 56.445 | 7.621 | 29.146 | 1.098.143 |
| Erzurum | 1.804.817 | 92.243 | 101.752 | 9.431 | 97.143 | 11.416 | 56.062 | 2.172.864 |
| İğdır | 436.554 | 25.583 | 30.439 | 1.234 | 47.238 | 2.338 | 14.942 | 558.328 |
| Kars | 687.654 | 30.836 | 56.880 | 6.164 | 38.198 | 3.657 | 21.490 | 844.879 |
| Ortadoğu Anadolu | 8.128.941 | 459.230 | 376.513 | 19.735 | 498.609 | 42.666 | 304.568 | 9.830.262 |
| Bingöl | 535.190 | 56.156 | 20.063 | 2.442 | 35.378 | 2.655 | 17.974 | 669.858 |
| Bitlis | 536.294 | 26.055 | 26.017 | 2.166 | 24.434 | 2.298 | 23.185 | 640.449 |
| Elazığ | 1.609.542 | 106.622 | 68.671 | 3.181 | 110.560 | 8.048 | 60.107 | 1.966.731 |
| Hakkari | 585.125 | 32.465 | 17.764 | 1.409 | 22.723 | 1.646 | 21.764 | 682.896 |
| Malatya | 2.100.852 | 90.178 | 112.288 | 3.071 | 139.418 | 12.995 | 80.000 | 2.538.802 |
| Muş | 586.709 | 37.771 | 32.500 | 1.890 | 31.490 | 4.546 | 20.200 | 715.106 |
| Tunceli | 297.203 | 30.513 | 11.001 | 1.378 | 30.742 | 2.190 | 13.303 | 386.330 |
| Van | 1.878.026 | 79.470 | 88.209 | 4.198 | 103.864 | 8.288 | 68.035 | 2.230.090 |
| Güneydoğu Anadolu | 15.465.704 | 674.352 | 1.020.637 | 31.232 | 1.215.537 | 91.353 | 622.089 | 19.120.904 |
| Adıyaman | 1.175.472 | 53.285 | 76.634 | 3.702 | 80.112 | 7.172 | 52.875 | 1.449.252 |
| Batman | 977.579 | 42.234 | 47.106 | 1.570 | 77.952 | 5.517 | 38.036 | 1.189.994 |
| Diyarbakır | 3.153.009 | 108.925 | 190.721 | 3.719 | 238.277 | 22.129 | 130.524 | 3.847.304 |
| Gaziantep | 4.739.146 | 186.418 | 340.494 | 3.669 | 453.596 | 28.776 | 179.331 | 5.931.430 |
| Kilis | 307.121 | 11.877 | 20.326 | 744 | 18.545 | 1.690 | 12.975 | 373.278 |
| Mardin | 1.265.393 | 73.414 | 91.930 | 4.341 | 110.801 | 7.761 | 48.909 | 1.602.549 |
| Siirt | 550.283 | 24.854 | 21.007 | 5.429 | 24.687 | 2.620 | 21.731 | 650.611 |
| Şanlıurfa | 2.598.254 | 113.771 | 205.302 | 5.906 | 156.622 | 12.974 | 101.390 | 3.194.219 |
| Şırnak | 699.447 | 59.574 | 27.117 | 2.152 | 54.945 | 2.714 | 36.318 | 882.267 |
| Kıbrıs | 579.757 | 72.281 | 25.072 | 568 | 240.428 | 2.338 | 2.954 | 923.398 |
| Yabancı Ülkeler | 1.290 | 0 | 302 | 1.484 | 12.222 | 108 | 0 | 15.406 |
| Toplam | 269.723.538 | 10.603.741 | 17.316.019 | 302.193 | 30.650.782 | 1.666.700 | 11.240.681 | 341.503.654 |

* Bu tabloda 22.9.2002 tarih ve 24884 sayılı Resmi Gazete'de yayınlanan 2002/4720 sayılı Bakanlar Kurulu Kararı'ndaki İstatistiki Bölge Birimleri sınıflandırılması kullanılmıştır.

Tablo 11 31.12.2022 İtibarıyla Mevduatın İllere ve Bölgelere Göre Dağılımı

(Milyon TL)

| Bölgeler ve İller* | Tasarruf Mevduatı | Resmi Kuruluşlar Mevduatı | Ticari Kuruluşlar Mevduatı | Bankalar Mevduatı | Döviz Tevdiat Hesabı | Diğer Kuruluşlar Mevduatı | Kıymetli Madenler Depo Hesapları | Toplam |
|---------------------|-------------------|---------------------------|----------------------------|-------------------|----------------------|---------------------------|----------------------------------|------------------|
| İstanbul | 844.359 | 30.197 | 921.705 | 284.230 | 1.550.138 | 50.301 | 141.063 | 3.821.992 |
| Batı Marmara | 100.823 | 3.359 | 22.010 | 0 | 63.576 | 3.549 | 19.991 | 213.307 |
| Balıkesir | 33.030 | 802 | 7.033 | 0 | 24.985 | 910 | 7.378 | 74.137 |
| Çanakkale | 15.553 | 554 | 2.343 | 0 | 6.024 | 591 | 3.592 | 28.657 |
| Edirne | 12.854 | 358 | 2.901 | 0 | 8.020 | 620 | 2.038 | 26.792 |
| Kırklareli | 11.095 | 339 | 1.503 | 0 | 5.560 | 285 | 2.019 | 20.801 |
| Tekirdağ | 28.292 | 1.307 | 8.228 | 0 | 18.987 | 1.143 | 4.963 | 62.921 |
| Ege | 339.852 | 6.967 | 111.625 | 30 | 311.300 | 10.678 | 60.288 | 840.739 |
| Afyonkarahisar | 11.862 | 413 | 3.131 | 0 | 12.319 | 270 | 2.769 | 30.765 |
| Aydın | 33.786 | 752 | 6.688 | 0 | 26.460 | 1.002 | 5.122 | 73.809 |
| Denizli | 27.974 | 432 | 14.062 | 0 | 27.306 | 846 | 5.672 | 76.293 |
| İzmir | 174.508 | 3.147 | 66.653 | 29 | 171.138 | 5.537 | 28.999 | 450.011 |
| Kütahya | 5.931 | 318 | 1.712 | 0 | 6.582 | 342 | 2.860 | 17.744 |
| Manisa | 27.089 | 674 | 7.591 | 0 | 13.024 | 1.594 | 6.066 | 56.038 |
| Muğla | 49.709 | 1.019 | 8.978 | 0 | 43.823 | 879 | 6.805 | 111.213 |
| Uşak | 8.992 | 212 | 2.811 | 0 | 10.648 | 207 | 1.996 | 24.866 |
| Doğu Marmara | 177.546 | 7.058 | 109.522 | 939 | 182.278 | 8.780 | 40.706 | 526.830 |
| Bilecik | 3.470 | 319 | 993 | 0 | 1.578 | 439 | 1.107 | 7.907 |
| Bolu | 5.696 | 238 | 1.611 | 0 | 3.359 | 135 | 1.732 | 12.772 |
| Bursa | 69.591 | 1.790 | 48.653 | 1 | 74.238 | 2.793 | 14.908 | 211.975 |
| Düzce | 4.380 | 307 | 1.616 | 0 | 3.998 | 274 | 1.222 | 11.797 |
| Eskişehir | 21.403 | 758 | 8.950 | 1 | 19.562 | 957 | 5.580 | 57.212 |
| Kocaeli (İzmit) | 50.779 | 2.799 | 41.246 | 936 | 58.977 | 2.770 | 10.590 | 168.097 |
| Sakarya (Adapazarı) | 15.773 | 427 | 5.475 | 0 | 14.235 | 1.121 | 4.333 | 41.365 |
| Yalova | 6.454 | 420 | 977 | 0 | 6.331 | 291 | 1.233 | 15.706 |
| Batı Anadolu | 231.476 | 245.269 | 256.347 | 73.217 | 491.692 | 67.964 | 61.185 | 1.427.150 |
| Ankara | 197.966 | 243.671 | 232.729 | 73.216 | 447.460 | 66.430 | 50.451 | 1.311.922 |
| Karaman | 4.209 | 239 | 1.178 | 0 | 5.480 | 110 | 1.422 | 12.638 |
| Konya | 29.302 | 1.359 | 22.440 | 2 | 38.752 | 1.424 | 9.312 | 102.591 |

| Bölgeler ve İller* | Tasarruf Mevduatı | Resmi Kuruluşlar Mevduatı | Ticari Kuruluşlar Mevduatı | Bankalar Mevduatı | Döviz Tevdiat Hesabı | Diğer Kuruluşlar Mevduatı | Kıymetli Madenler Depo Hesapları | Toplam |
|-----------------------|----------------------|---------------------------------|----------------------------------|----------------------|-------------------------|---------------------------------|--|----------------|
| Akdeniz | 248.520 | 7.769 | 86.667 | 3 | 267.431 | 7.030 | 41.509 | 658.929 |
| Adana | 53.821 | 955 | 25.524 | 1 | 35.769 | 2.491 | 7.598 | 126.160 |
| Antalya | 92.063 | 3.018 | 33.026 | 1 | 140.118 | 1.206 | 15.030 | 284.462 |
| Burdur | 5.519 | 278 | 1.751 | 0 | 4.019 | 171 | 1.625 | 13.363 |
| Hatay (Antakya) | 28.689 | 1.041 | 8.233 | 0 | 27.179 | 729 | 3.561 | 69.432 |
| Isparta | 8.634 | 477 | 1.701 | 0 | 7.661 | 242 | 2.937 | 21.652 |
| İçel (Mersin) | 44.738 | 1.051 | 11.143 | 0 | 37.998 | 1.638 | 6.891 | 103.460 |
| Kahramanmaraş | 10.012 | 591 | 3.987 | 0 | 12.639 | 435 | 2.420 | 30.084 |
| Osmaniye | 5.044 | 357 | 1.301 | 0 | 2.048 | 118 | 1.448 | 10.315 |
| Orta Anadolu | 65.521 | 3.053 | 26.173 | 2 | 91.635 | 2.192 | 14.859 | 203.436 |
| Aksaray | 7.142 | 237 | 1.587 | 0 | 12.871 | 317 | 1.462 | 23.616 |
| Kayseri | 24.105 | 1.044 | 16.951 | 1 | 39.836 | 683 | 5.002 | 87.622 |
| Kırıkkale | 3.277 | 335 | 681 | 0 | 1.759 | 59 | 1.240 | 7.350 |
| Kırşehir | 4.920 | 260 | 764 | 0 | 6.702 | 78 | 816 | 13.539 |
| Nevşehir | 5.709 | 285 | 1.685 | 0 | 9.375 | 119 | 1.264 | 18.437 |
| Niğde | 4.632 | 346 | 1.196 | 0 | 2.685 | 295 | 1.063 | 10.217 |
| Sivas | 9.609 | 303 | 2.321 | 1 | 9.606 | 517 | 2.546 | 24.902 |
| Yozgat | 6.128 | 243 | 989 | 0 | 8.802 | 125 | 1.466 | 17.753 |
| Batı Karadeniz | 77.074 | 3.604 | 28.930 | 2 | 59.281 | 2.760 | 19.850 | 191.501 |
| Amasya | 4.494 | 189 | 1.284 | 0 | 2.998 | 128 | 1.468 | 10.561 |
| Bartın | 4.195 | 201 | 594 | 0 | 3.404 | 89 | 784 | 9.268 |
| Çankırı | 2.334 | 286 | 546 | 0 | 1.611 | 103 | 927 | 5.806 |
| Çorum | 7.825 | 363 | 7.048 | 0 | 7.791 | 149 | 2.032 | 25.207 |
| Karabük | 3.694 | 216 | 2.282 | 0 | 2.716 | 149 | 1.454 | 10.511 |
| Kastamonu | 5.911 | 413 | 1.296 | 1 | 2.590 | 186 | 1.910 | 12.307 |
| Samsun | 24.284 | 989 | 11.012 | 1 | 18.582 | 672 | 5.593 | 61.134 |
| Sinop | 4.434 | 195 | 714 | 0 | 3.351 | 78 | 852 | 9.624 |
| Tokat | 6.120 | 385 | 1.466 | 0 | 3.508 | 152 | 2.071 | 13.701 |
| Zonguldak | 13.784 | 366 | 2.688 | 0 | 12.730 | 1.054 | 2.760 | 33.382 |
| Doğu Karadeniz | 50.185 | 2.963 | 12.984 | 1 | 36.211 | 1.484 | 12.309 | 116.137 |
| Artvin | 3.691 | 571 | 665 | 0 | 1.283 | 176 | 957 | 7.344 |
| Giresun | 8.685 | 317 | 1.705 | 0 | 7.068 | 174 | 1.829 | 19.777 |
| Gümüşhane | 1.459 | 183 | 256 | 0 | 1.107 | 33 | 486 | 3.523 |
| Ordu | 12.614 | 288 | 2.662 | 0 | 6.290 | 260 | 2.887 | 25.001 |
| Rize | 5.499 | 630 | 1.579 | 0 | 3.275 | 328 | 1.841 | 13.152 |
| Trabzon | 18.237 | 975 | 6.118 | 1 | 17.187 | 513 | 4.309 | 47.340 |

| Bölgeler ve İller* | Tasarruf Mevduatı | Resmi Kuruluşlar Mevduatı | Ticari Kuruluşlar Mevduatı | Bankalar Mevduatı | Döviz Tevdiat Hesabı | Diğer Kuruluşlar Mevduatı | Kıymetli Madenler Depo Hesapları | Toplam |
|--------------------------|----------------------|---------------------------------|----------------------------------|----------------------|-------------------------|---------------------------------|--|------------------|
| Kuzeydoğu Anadolu | 17.339 | 2.615 | 5.512 | 1 | 11.197 | 541 | 4.772 | 41.976 |
| Ağrı | 2.107 | 492 | 744 | 0 | 1.099 | 73 | 514 | 5.030 |
| Ardahan | 1.110 | 151 | 165 | 0 | 346 | 32 | 214 | 2.018 |
| Bayburt | 670 | 109 | 174 | 0 | 712 | 18 | 235 | 1.918 |
| Erzincan | 3.809 | 455 | 605 | 0 | 3.013 | 109 | 823 | 8.813 |
| Erzurum | 4.945 | 815 | 2.850 | 1 | 2.887 | 207 | 1.976 | 13.681 |
| İğdır | 2.131 | 193 | 397 | 0 | 2.274 | 38 | 407 | 5.441 |
| Kars | 2.567 | 401 | 575 | 0 | 866 | 62 | 604 | 5.075 |
| Ortadoğu Anadolu | 31.079 | 3.800 | 9.638 | 2 | 23.726 | 1.033 | 9.385 | 78.662 |
| Bingöl | 1.823 | 256 | 549 | 0 | 2.031 | 47 | 562 | 5.268 |
| Bitlis | 1.834 | 449 | 599 | 0 | 402 | 62 | 498 | 3.844 |
| Elazığ | 6.782 | 326 | 2.273 | 1 | 7.555 | 206 | 2.520 | 19.664 |
| Hakkari | 1.157 | 503 | 400 | 0 | 536 | 57 | 390 | 3.042 |
| Malatya | 10.308 | 923 | 2.434 | 0 | 8.052 | 365 | 3.356 | 25.439 |
| Muş | 1.667 | 259 | 621 | 0 | 985 | 61 | 447 | 4.040 |
| Tunceli | 2.116 | 124 | 193 | 0 | 2.397 | 65 | 279 | 5.173 |
| Van | 5.392 | 960 | 2.569 | 1 | 1.768 | 170 | 1.332 | 12.192 |
| Güneydoğu Anadolu | 65.216 | 7.713 | 41.475 | 2 | 61.476 | 3.872 | 12.114 | 191.870 |
| Adıyaman | 5.202 | 783 | 1.389 | 0 | 3.696 | 144 | 1.455 | 12.669 |
| Batman | 3.436 | 580 | 1.553 | 0 | 1.514 | 114 | 751 | 7.947 |
| Diyarbakır | 13.553 | 1.555 | 5.930 | 1 | 7.076 | 564 | 2.579 | 31.258 |
| Gaziantep | 24.227 | 1.385 | 24.952 | 1 | 39.768 | 1.893 | 3.710 | 95.936 |
| Kilis | 814 | 362 | 233 | 0 | 688 | 126 | 212 | 2.435 |
| Mardin | 4.904 | 524 | 1.867 | 0 | 3.269 | 173 | 923 | 11.660 |
| Siirt | 1.444 | 382 | 425 | 0 | 423 | 66 | 344 | 3.083 |
| Şanlıurfa | 9.790 | 1.051 | 4.338 | 0 | 3.913 | 712 | 1.715 | 21.518 |
| Şırnak | 1.846 | 1.090 | 789 | 0 | 1.130 | 81 | 426 | 5.363 |
| Kıbrıs | 4.054 | 0 | 2.432 | 364 | 21.307 | 813 | 222 | 29.191 |
| Yabancı Ülkeler | 82 | 0 | 2.340 | 52.780 | 40.708 | 312 | 2 | 96.224 |
| Toplam | 2.253.127 | 324.367 | 1.637.360 | 411.573 | 3.211.954 | 161.309 | 438.255 | 8.437.944 |

Bu tabloda yer alan istatistikler Resmi İstatistik Programı(RİP) kapsamındadır.

* 22.9.2002 tarih ve 24884 sayılı Resmi Gazete'de yayınlanan 2002/4720 sayılı Bakanlar Kurulu Kararı'ndaki İstatistiki Bölge Birimleri Sınıflaması(İBBS) kullanılmıştır.

Tablo 12 31.12.2022 İtibarıyla Kredilerin İllere ve Bölgelere Göre Dağılımı

(Milyon TL)

| Bölgeler ve İller* | İhtisas Kredileri | | | | | | İhtisas Dışı Krediler | Toplam |
|---------------------|-------------------|--------------|------------|------------|--------------|---------------|-----------------------|------------------|
| | Tarım | Gayrimenkul | Mesleki | Denizcilik | Turizm | Diğer | | |
| İstanbul | 4.694 | 2.524 | 127 | 726 | 2.349 | 8.177 | 2.757.484 | 2.776.081 |
| Batı Marmara | 21.208 | 1.475 | 45 | 3 | 754 | 5.486 | 146.375 | 175.347 |
| Balıkesir | 7.376 | 367 | 15 | 3 | 366 | 1.631 | 50.490 | 60.250 |
| Çanakkale | 3.186 | 339 | 11 | 0 | 175 | 1.164 | 18.277 | 23.151 |
| Edirne | 3.479 | 185 | 2 | 0 | 38 | 579 | 17.055 | 21.338 |
| Kırklareli | 2.297 | 160 | 3 | 0 | 74 | 683 | 11.939 | 15.157 |
| Tekirdağ | 4.870 | 423 | 13 | 0 | 101 | 1.429 | 48.614 | 55.451 |
| Ege | 45.918 | 4.373 | 144 | 56 | 1.658 | 16.011 | 674.442 | 742.602 |
| Afyonkarahisar | 4.348 | 333 | 10 | 0 | 54 | 1.130 | 17.156 | 23.031 |
| Aydın | 8.019 | 623 | 11 | 1 | 245 | 1.832 | 43.574 | 54.305 |
| Denizli | 5.044 | 431 | 17 | 0 | 147 | 2.066 | 112.952 | 120.655 |
| İzmir | 13.317 | 1.964 | 68 | 18 | 659 | 5.699 | 352.433 | 374.158 |
| Kütahya | 1.388 | 138 | 8 | 0 | 43 | 837 | 14.210 | 16.624 |
| Manisa | 8.915 | 501 | 13 | 1 | 163 | 2.557 | 57.457 | 69.606 |
| Muğla | 3.404 | 310 | 13 | 36 | 314 | 1.325 | 62.295 | 67.697 |
| Uşak | 1.483 | 73 | 5 | 0 | 34 | 565 | 14.365 | 16.525 |
| Doğu Marmara | 19.556 | 2.031 | 82 | 2 | 804 | 9.549 | 446.711 | 478.734 |
| Bilecik | 658 | 72 | 3 | 0 | 19 | 359 | 8.380 | 9.492 |
| Bolu | 1.513 | 109 | 6 | 0 | 47 | 520 | 11.114 | 13.309 |
| Bursa | 6.638 | 857 | 37 | 2 | 278 | 4.100 | 188.529 | 200.442 |
| Düzce | 1.137 | 116 | 4 | 0 | 65 | 708 | 9.871 | 11.901 |
| Eskişehir | 4.261 | 140 | 5 | 0 | 79 | 712 | 42.843 | 48.039 |
| Kocaeli (İzmit) | 1.905 | 329 | 17 | 0 | 121 | 1.574 | 143.301 | 147.247 |
| Sakarya (Adapazarı) | 3.047 | 371 | 10 | 0 | 138 | 1.384 | 32.109 | 37.058 |
| Yalova | 397 | 37 | 1 | 0 | 56 | 191 | 10.564 | 11.246 |
| Batı Anadolu | 30.497 | 2.125 | 62 | 75 | 1.427 | 8.938 | 999.398 | 1.042.523 |
| Ankara | 13.279 | 1.705 | 53 | 75 | 1.294 | 6.581 | 887.556 | 910.543 |
| Karaman | 2.121 | 47 | 1 | 0 | 5 | 217 | 8.672 | 11.062 |
| Konya | 15.098 | 373 | 8 | 0 | 128 | 2.140 | 103.169 | 120.918 |

| Bölgeler ve İller* | İhtisas Kredileri | | | | | | İhtisas Dışı Krediler | Toplam |
|-----------------------|-------------------|--------------|------------|------------|--------------|---------------|-----------------------|----------------|
| | Tarım | Gayrimenkul | Mesleki | Denizcilik | Turizm | Diğer | | |
| Akdeniz | 40.642 | 3.784 | 188 | 374 | 3.111 | 17.574 | 598.872 | 664.545 |
| Adana | 10.411 | 548 | 38 | 1 | 149 | 3.334 | 130.752 | 145.231 |
| Antalya | 10.727 | 1.304 | 40 | 368 | 2.459 | 5.706 | 253.316 | 273.918 |
| Burdur | 1.932 | 117 | 7 | 0 | 65 | 743 | 7.572 | 10.435 |
| Hatay (Antakya) | 3.623 | 718 | 30 | 0 | 99 | 2.204 | 65.070 | 71.744 |
| Isparta | 1.418 | 121 | 7 | 0 | 48 | 688 | 11.674 | 13.956 |
| İçel (Mersin) | 7.359 | 597 | 27 | 5 | 208 | 2.089 | 75.336 | 85.622 |
| Kahramanmaraş | 3.564 | 216 | 25 | 1 | 52 | 1.718 | 42.938 | 48.514 |
| Osmaniye | 1.609 | 163 | 14 | 0 | 32 | 1.093 | 12.215 | 15.125 |
| Orta Anadolu | 26.952 | 1.123 | 34 | 0 | 282 | 6.223 | 127.545 | 162.159 |
| Aksaray | 4.075 | 96 | 3 | 0 | 27 | 580 | 10.742 | 15.523 |
| Kayseri | 5.200 | 187 | 3 | 0 | 43 | 1.105 | 64.925 | 71.462 |
| Kırıkkale | 1.565 | 77 | 3 | 0 | 18 | 434 | 5.948 | 8.045 |
| Kırşehir | 3.727 | 113 | 4 | 0 | 36 | 514 | 6.609 | 11.002 |
| Nevşehir | 2.113 | 169 | 4 | 0 | 51 | 682 | 9.275 | 12.294 |
| Niğde | 2.968 | 172 | 4 | 0 | 22 | 801 | 8.664 | 12.632 |
| Sivas | 3.175 | 135 | 6 | 0 | 45 | 724 | 13.122 | 17.206 |
| Yozgat | 4.129 | 174 | 7 | 0 | 40 | 1.382 | 8.261 | 13.993 |
| Batı Karadeniz | 18.254 | 1.626 | 68 | 4 | 463 | 8.682 | 147.989 | 177.087 |
| Amasya | 2.282 | 120 | 8 | 0 | 35 | 752 | 9.482 | 12.679 |
| Bartın | 248 | 27 | 1 | 1 | 41 | 225 | 4.694 | 5.235 |
| Çankırı | 1.614 | 74 | 1 | 0 | 18 | 434 | 6.663 | 8.804 |
| Çorum | 3.195 | 212 | 6 | 0 | 33 | 1.062 | 22.979 | 27.487 |
| Karabük | 393 | 130 | 4 | 0 | 22 | 479 | 9.782 | 10.810 |
| Kastamonu | 2.266 | 190 | 3 | 0 | 43 | 1.070 | 9.837 | 13.410 |
| Samsun | 4.136 | 399 | 27 | 1 | 102 | 2.159 | 49.190 | 56.015 |
| Sinop | 630 | 136 | 3 | 2 | 46 | 580 | 5.222 | 6.620 |
| Tokat | 3.034 | 183 | 9 | 0 | 50 | 1.077 | 14.131 | 18.483 |
| Zonguldak | 456 | 155 | 4 | 0 | 73 | 845 | 16.009 | 17.543 |
| Doğu Karadeniz | 5.224 | 854 | 40 | 3 | 427 | 5.288 | 100.232 | 112.068 |
| Artvin | 572 | 121 | 6 | 0 | 65 | 556 | 5.201 | 6.521 |
| Giresun | 975 | 151 | 6 | 0 | 68 | 803 | 13.254 | 15.257 |
| Gümüşhane | 492 | 24 | 2 | 0 | 8 | 209 | 2.404 | 3.139 |
| Ordu | 1.743 | 222 | 15 | 1 | 100 | 1.689 | 20.762 | 24.533 |
| Rize | 415 | 105 | 4 | 0 | 55 | 544 | 17.910 | 19.034 |
| Trabzon | 1.028 | 231 | 7 | 2 | 129 | 1.486 | 40.701 | 43.584 |

| Bölgeler ve İller* | İhtisas Kredileri | | | | | | İhtisas Dışı Krediler | Toplam |
|--------------------------|-------------------|---------------|------------|--------------|---------------|----------------|-----------------------|------------------|
| | Tarım | Gayrimenkul | Mesleki | Denizcilik | Turizm | Diğer | | |
| Kuzeydoğu Anadolu | 8.024 | 432 | 17 | 0 | 188 | 1.646 | 49.885 | 60.192 |
| Ağrı | 791 | 46 | 1 | 0 | 16 | 244 | 5.802 | 6.902 |
| Ardahan | 1.018 | 28 | 0 | 0 | 6 | 79 | 1.554 | 2.685 |
| Bayburt | 419 | 20 | 1 | 0 | 12 | 102 | 1.211 | 1.765 |
| Erzincan | 1.202 | 41 | 1 | 0 | 11 | 205 | 4.671 | 6.132 |
| Erzurum | 2.214 | 204 | 9 | 0 | 102 | 746 | 27.677 | 30.952 |
| İğdır | 652 | 12 | 1 | 0 | 22 | 80 | 4.023 | 4.789 |
| Kars | 1.728 | 82 | 3 | 0 | 18 | 189 | 4.946 | 6.966 |
| Ortadoğu Anadolu | 9.150 | 591 | 35 | 0 | 190 | 3.033 | 70.152 | 83.153 |
| Bingöl | 441 | 17 | 2 | 0 | 6 | 93 | 7.726 | 8.285 |
| Bitlis | 1.104 | 62 | 1 | 0 | 16 | 355 | 3.706 | 5.245 |
| Elazığ | 1.710 | 154 | 9 | 0 | 37 | 692 | 15.820 | 18.422 |
| Hakkari | 326 | 29 | 2 | 0 | 9 | 127 | 3.530 | 4.022 |
| Malatya | 2.633 | 134 | 6 | 0 | 32 | 569 | 19.499 | 22.874 |
| Muş | 1.061 | 69 | 5 | 0 | 30 | 360 | 3.273 | 4.798 |
| Tunceli | 615 | 28 | 3 | 0 | 16 | 119 | 2.097 | 2.878 |
| Van | 1.260 | 98 | 6 | 0 | 44 | 718 | 14.502 | 16.628 |
| Güneydoğu Anadolu | 25.796 | 1.620 | 93 | 5 | 363 | 8.681 | 290.839 | 327.397 |
| Adıyaman | 2.249 | 166 | 18 | 0 | 50 | 1.437 | 11.327 | 15.247 |
| Batman | 1.283 | 28 | 8 | 0 | 8 | 190 | 8.744 | 10.261 |
| Diyarbakır | 5.721 | 539 | 18 | 0 | 61 | 880 | 34.955 | 42.174 |
| Gaziantep | 4.797 | 357 | 10 | 1 | 114 | 1.909 | 182.061 | 189.248 |
| Kilis | 440 | 28 | 1 | 0 | 4 | 91 | 2.167 | 2.730 |
| Mardin | 2.319 | 106 | 13 | 0 | 34 | 641 | 14.403 | 17.516 |
| Siirt | 994 | 56 | 5 | 0 | 18 | 244 | 5.078 | 6.396 |
| Şanlıurfa | 7.283 | 303 | 14 | 4 | 58 | 3.060 | 25.917 | 36.639 |
| Şırnak | 712 | 36 | 4 | 0 | 17 | 230 | 6.187 | 7.185 |
| İller Bankası A.Ş.** | 0 | 0 | 0 | 0 | 0 | 45.596 | 91 | 45.688 |
| Kıbrıs | 35 | 0 | 0 | 0 | 202 | 1 | 15.519 | 15.758 |
| Yabancı Ülkeler | 0 | 0 | 0 | 0 | 0 | 0 | 383.224 | 383.224 |
| Toplam | 255.952 | 22.558 | 935 | 1.250 | 12.218 | 144.886 | 6.808.759 | 7.246.558 |

Bu tabloda yer alan istatistikler Resmi İstatistik Programı(RİP) kapsamındadır.

* 22.9.2002 tarih ve 24884 sayılı Resmi Gazete'de yayınlanan 2002/4720 sayılı Bakanlar Kurulu Kararı'ndaki İstatistiki Bölge Birimleri Sınıflaması(İBBS) kullanılmıştır.

** İller Bankası A.Ş.'nin Belediyelere vermiş olduğu kredilerin il bazında dağılımı yapılmadığı için tabloda ayrı bir kalem olarak gösterilmiştir.

Tablo 13 31.12.2022 İtibarıyla Kredilerin Türlerine Göre Dağılımı

(Milyon TL)

| | İhtisas Kredileri | | | | | | | İhtisas Dışı Krediler | Krediler Toplamı* |
|--|-------------------|---------------|------------|--------------|---------------|----------------|----------------|-----------------------|-------------------|
| | Tarım | Gayri-menkul | Mesleki | Denizcilik | Turizm | Diğer | Toplam | | |
| Sektör Toplamı | 255.952 | 22.558 | 935 | 1.250 | 12.218 | 144.886 | 437.799 | 6.808.759 | 7.246.558 |
| Mevduat Bankaları | 255.952 | 22.558 | 935 | 271 | 7.711 | 98.825 | 386.253 | 6.341.945 | 6.728.198 |
| Kamu Sermayeli Bankalar | 232.692 | 22.558 | 935 | 271 | 7.711 | 98.825 | 362.993 | 2.647.132 | 3.010.124 |
| Türkiye Cumhuriyeti Ziraat Bankası A.Ş. | 231.483 | 0 | 0 | 0 | 0 | 0 | 231.483 | 1.021.167 | 1.252.650 |
| Türkiye Halk Bankası A.Ş. | 1.208 | 22.558 | 935 | 271 | 7.711 | 98.825 | 131.509 | 692.514 | 824.023 |
| Türkiye Vakıflar Bankası T.A.O. | 0 | 0 | 0 | 0 | 0 | 0 | 0 | 933.451 | 933.451 |
| Özel Sermayeli Bankalar | 2.266 | 0 | 0 | 0 | 0 | 0 | 2.266 | 2.127.843 | 2.130.109 |
| Akbank T.A.Ş. | 0 | 0 | 0 | 0 | 0 | 0 | 0 | 543.443 | 543.443 |
| Anadolubank A.Ş. | 17 | 0 | 0 | 0 | 0 | 0 | 17 | 20.677 | 20.694 |
| Fibabanka A.Ş. | 0 | 0 | 0 | 0 | 0 | 0 | 0 | 39.054 | 39.054 |
| Şekerbank T.A.Ş. | 2.249 | 0 | 0 | 0 | 0 | 0 | 2.249 | 32.116 | 34.365 |
| Turkish Bank A.Ş. | 0 | 0 | 0 | 0 | 0 | 0 | 0 | 1.175 | 1.175 |
| Türk Ekonomi Bankası A.Ş. | 0 | 0 | 0 | 0 | 0 | 0 | 0 | 146.707 | 146.707 |
| Türkiye İş Bankası A.Ş. | 0 | 0 | 0 | 0 | 0 | 0 | 0 | 759.289 | 759.289 |
| Yapı ve Kredi Bankası A.Ş. | 0 | 0 | 0 | 0 | 0 | 0 | 0 | 585.381 | 585.381 |
| Tasarruf Mevduatı Sig. Fon. Dev. Ban. | 0 | 0 | 0 | 0 | 0 | 0 | 0 | 4.237 | 4.237 |
| Adabank A.Ş. | 0 | 0 | 0 | 0 | 0 | 0 | 0 | 0 | 0 |
| Birleşik Fon Bankası A.Ş. | 0 | 0 | 0 | 0 | 0 | 0 | 0 | 4.237 | 4.237 |
| Türk Ticaret Bankası A.Ş. | 0 | 0 | 0 | 0 | 0 | 0 | 0 | 0 | 0 |

| | İhtisas Kredileri | | | | | | | İhtisas Dışı Krediler | Krediler Toplamı* |
|--|-------------------|--------------|----------|------------|--------------|---------------|---------------|-----------------------|-------------------|
| | Tarım | Gayri-menkul | Mesleki | Denizcilik | Turizm | Diğer | Toplam | | |
| Yabancı Sermayeli Bankalar | 20.994 | 0 | 0 | 0 | 0 | 0 | 20.994 | 1.562.734 | 1.583.728 |
| Alternatifbank A.Ş. | 0 | 0 | 0 | 0 | 0 | 0 | 0 | 34.056 | 34.056 |
| Arap Türk Bankası A.Ş. | 0 | 0 | 0 | 0 | 0 | 0 | 0 | 3.402 | 3.402 |
| Bank Mellat | 0 | 0 | 0 | 0 | 0 | 0 | 0 | 282 | 282 |
| Bank of China Turkey A.Ş. | 0 | 0 | 0 | 0 | 0 | 0 | 0 | 532 | 532 |
| Burgan Bank A.Ş. | 0 | 0 | 0 | 0 | 0 | 0 | 0 | 35.087 | 35.087 |
| Citibank A.Ş. | 0 | 0 | 0 | 0 | 0 | 0 | 0 | 9.479 | 9.479 |
| Denizbank A.Ş. | 20.942 | 0 | 0 | 0 | 0 | 0 | 20.942 | 263.450 | 284.391 |
| Deutsche Bank A.Ş. | 0 | 0 | 0 | 0 | 0 | 0 | 0 | 3.916 | 3.916 |
| Habib Bank Limited | 0 | 0 | 0 | 0 | 0 | 0 | 0 | 150 | 150 |
| HSBC Bank A.Ş. | 0 | 0 | 0 | 0 | 0 | 0 | 0 | 39.134 | 39.134 |
| ICBC Turkey Bank A.Ş. | 0 | 0 | 0 | 0 | 0 | 0 | 0 | 26.888 | 26.888 |
| ING Bank A.Ş. | 0 | 0 | 0 | 0 | 0 | 0 | 0 | 61.175 | 61.175 |
| Intesa Sanpaolo S.p.A. | 0 | 0 | 0 | 0 | 0 | 0 | 0 | 25.553 | 25.553 |
| JPMorgan Chase Bank N.A. | 0 | 0 | 0 | 0 | 0 | 0 | 0 | 0 | 0 |
| MUFG Bank Turkey A.Ş. | 0 | 0 | 0 | 0 | 0 | 0 | 0 | 21.282 | 21.282 |
| Odea Bank A.Ş. | 0 | 0 | 0 | 0 | 0 | 0 | 0 | 31.049 | 31.049 |
| QNB Finansbank A.Ş. | 0 | 0 | 0 | 0 | 0 | 0 | 0 | 352.456 | 352.456 |
| Rabobank A.Ş. | 0 | 0 | 0 | 0 | 0 | 0 | 0 | 6 | 6 |
| Société Générale (SA) | 0 | 0 | 0 | 0 | 0 | 0 | 0 | 0 | 0 |
| Turkland Bank A.Ş. | 52 | 0 | 0 | 0 | 0 | 0 | 52 | 3.050 | 3.102 |
| Türkiye Garanti Bankası A.Ş. | 0 | 0 | 0 | 0 | 0 | 0 | 0 | 651.788 | 651.788 |
| Kalkınma ve Yatırım Bankaları | 0 | 0 | 0 | 979 | 4.506 | 46.061 | 51.546 | 466.814 | 518.360 |
| Aktif Yatırım Bankası A.Ş. | 0 | 0 | 0 | 0 | 0 | 0 | 0 | 17.908 | 17.908 |
| Bank of America Yatırım Bank A.Ş. | 0 | 0 | 0 | 0 | 0 | 0 | 0 | 0 | 0 |
| BankPozitif Kredi ve Kalkınma Bankası A.Ş. | 0 | 0 | 0 | 0 | 0 | 0 | 0 | 514 | 514 |
| D Yatırım Bankası A.Ş. | 0 | 0 | 0 | 0 | 0 | 0 | 0 | 641 | 641 |
| Destek Yatırım Bankası A.Ş. | 0 | 0 | 0 | 0 | 0 | 0 | 0 | 949 | 949 |
| Diler Yatırım Bankası A.Ş. | 0 | 0 | 0 | 0 | 0 | 0 | 0 | 154 | 154 |
| Golden Global Yatırım Bankası A.Ş. | 0 | 0 | 0 | 0 | 0 | 430 | 430 | 8 | 438 |
| GSD Yatırım Bankası A.Ş. | 0 | 0 | 0 | 0 | 0 | 0 | 0 | 861 | 861 |
| İller Bankası A.Ş. | 0 | 0 | 0 | 0 | 0 | 45.596 | 45.596 | 91 | 45.688 |
| İstanbul Takas ve Saklama Bankası A.Ş. | 0 | 0 | 0 | 0 | 0 | 0 | 0 | 2.681 | 2.681 |
| Nurol Yatırım Bankası A.Ş. | 0 | 0 | 0 | 0 | 0 | 0 | 0 | 3.186 | 3.186 |
| Pasha Yatırım Bankası A.Ş. | 0 | 0 | 0 | 0 | 0 | 0 | 0 | 3.363 | 3.363 |
| Standard Chartered Yatırım Bankası Türk A | 0 | 0 | 0 | 0 | 0 | 0 | 0 | 0 | 0 |
| Türk Eximbank | 0 | 0 | 0 | 979 | 3.418 | 0 | 4.397 | 300.567 | 304.964 |
| Türkiye Kalkınma ve Yatırım Bankası A.Ş. | 0 | 0 | 0 | 0 | 1.088 | 35 | 1.122 | 58.324 | 59.446 |
| Türkiye Sınai Kalkınma Bankası A.Ş. | 0 | 0 | 0 | 0 | 0 | 0 | 0 | 77.567 | 77.567 |

* Tablo bilgileri "Kredilerin İllere ve Bölgelere Göre Dağılımı" bilgilerinden yararlanılarak oluşturulmuştur.

Tablo 14 31.12.2022 İtibarıyla Gayrinakdi Krediler Hesabı İçinde Sektör Bazında Risk Yoğunlaşması**(Milyon TL)**

| | Cari Dönem | | | | | |
|------------------------------------|------------------|--------------|------------------|--------------|------------------|--------------|
| | TP | (%) | YP | (%) | Toplam | (%) |
| Tarım | 11.090 | 1,0 | 5.560 | 0,4 | 16.651 | 0,7 |
| Çiftçilik ve Hayvancılık | 8.047 | 0,8 | 3.657 | 0,3 | 11.704 | 0,5 |
| Ormancılık | 1.905 | 0,2 | 1.294 | 0,1 | 3.199 | 0,1 |
| Balıkçılık | 1.139 | 0,1 | 609 | 0,0 | 1.748 | 0,1 |
| Sanayi | 362.561 | 33,9 | 596.836 | 46,7 | 959.397 | 40,9 |
| Madencilik ve Taşocakçılığı | 9.812 | 0,9 | 10.664 | 0,8 | 20.475 | 0,9 |
| İmalat Sanayi | 304.812 | 28,5 | 511.883 | 40,1 | 816.695 | 34,8 |
| Elektrik, Gaz, Su | 47.937 | 4,5 | 74.290 | 5,8 | 122.227 | 5,2 |
| İnşaat | 168.597 | 15,8 | 272.779 | 21,4 | 441.375 | 18,8 |
| Hizmetler | 501.094 | 46,9 | 361.532 | 28,3 | 862.627 | 36,8 |
| Toptan ve Perakende Ticaret | 223.319 | 20,9 | 133.754 | 10,5 | 357.072 | 15,2 |
| Otel ve Lokanta Hizmetleri | 16.048 | 1,5 | 14.004 | 1,1 | 30.052 | 1,3 |
| Ulaştırma ve Haberleşme | 38.041 | 3,6 | 92.650 | 7,3 | 130.691 | 5,6 |
| Mali Kuruluşlar | 174.447 | 16,3 | 81.390 | 6,4 | 255.837 | 10,9 |
| Gayrimenkul ve Kiralama Hizmetleri | 30.480 | 2,9 | 23.365 | 1,8 | 53.845 | 2,3 |
| Serbest Meslek Hizmetleri | 7.111 | 0,7 | 5.013 | 0,4 | 12.124 | 0,5 |
| Eğitim Hizmetleri | 1.479 | 0,1 | 570 | 0,0 | 2.049 | 0,1 |
| Sağlık ve Sosyal Hizmetler | 10.171 | 1,0 | 10.787 | 0,8 | 20.958 | 0,9 |
| Diğer | 25.685 | 2,4 | 40.687 | 3,2 | 66.372 | 2,8 |
| Toplam | 1.069.027 | 100,0 | 1.277.394 | 100,0 | 2.346.421 | 100,0 |

Tablo 15 31.12.2022 İtibarıyla Banka Grupları Bazında Sermaye Yapısı

(%)

| | Halka Arz Edilen | | | | | Halka Arz Edilmeyen | | | | | | | | | |
|---------------------------------|------------------|-----------|-----------------|--------------|----------------|---------------------|-----------|-----------------|--------------|----------------|------------------|-----------|-----------------|--------------|----------------|
| | Ödenmiş Sermaye | Öz-kaynak | Toplam Aktifler | Toplam Kredi | Toplam Mevduat | Yerleşik | | | | | Yerleşik Olmayan | | | | |
| | | | | | | Ödenmiş Sermaye | Öz-kaynak | Toplam Aktifler | Toplam Kredi | Toplam Mevduat | Ödenmiş Sermaye | Öz-kaynak | Toplam Aktifler | Toplam Kredi | Toplam Mevduat |
| Sektör Toplamı | 7,9 | 17,8 | 14,9 | 14,6 | 14,8 | 71,5 | 59,1 | 63,2 | 63,5 | 62,7 | 20,6 | 23,1 | 21,8 | 21,9 | 22,4 |
| Mevduat Bankaları | 10,6 | 18,7 | 15,5 | 15,3 | 14,8 | 59,9 | 56,6 | 61,4 | 61,3 | 62,7 | 29,4 | 24,7 | 23,1 | 23,5 | 22,4 |
| Kamusal Sermayeli Bankalar | 2,6 | 5,1 | 5,9 | 6,1 | 5,9 | 97,4 | 94,9 | 94,1 | 93,9 | 94,1 | 0,0 | 0,0 | 0,0 | 0,0 | 0,0 |
| Özel Sermayeli Bankalar | 32,1 | 36,4 | 35,2 | 35,0 | 34,8 | 62,5 | 60,9 | 61,1 | 61,3 | 61,1 | 5,3 | 2,7 | 3,7 | 3,7 | 4,1 |
| Tas.Mevd.Sig.Fon.Devr. Bankalar | 0,0 | 0,0 | 0,0 | 0,0 | 0,0 | 100,0 | 100,0 | 100,0 | 100,0 | 100,0 | 0,0 | 0,0 | 0,0 | 0,0 | 0,0 |
| Yabancı Sermayeli Bankalar | 2,1 | 7,0 | 5,8 | 5,9 | 6,0 | 0,5 | 0,2 | 0,2 | 0,1 | 0,1 | 97,4 | 92,8 | 94,0 | 94,0 | 93,9 |
| Kalkınma ve Yatırım Bankaları | 2,3 | 5,6 | 5,9 | 6,4 | - | 95,7 | 90,8 | 90,8 | 92,7 | - | 2,0 | 3,6 | 3,3 | 0,9 | - |

Notlar:

- Halka Arz Edilen** : "Halka Arz Edilen" bölümün payı gösterilmektedir. Bu bölümde sahiplik dağılımı dikkate alınmamıştır.
- "Özkaynak", "Toplam Aktifler", "Toplam Kredi" ve "Toplam Mevduat" dağılımları "Ödenmiş Sermaye" dağılımı baz alınarak hesaplanmıştır.
- Yerleşik** : Halka arz edilmeyen bölümdeki hissedarların Türkiye'de "yerleşik"lik payını göstermektedir.
- Yerleşik Olmayan** : Halka arz edilmeyen bölümdeki hissedarların Türkiye'de "yerleşik olmayan"larının payını göstermektedir.
- Sektör Toplamı = Mevduat Bankaları + Kalkınma ve Yatırım Bankaları
- Halka Arz Edilen + Yerleşik + Yerleşik Olmayan = 100.0

Tablo 16 31.12.2022 İtibarıyla Grup ve Sektör Payları
(%)

| Banka | Grup Payları | | | Sektör Payları | | |
|--|-----------------|-----------------|----------------|-----------------|-----------------|----------------|
| | Toplam Aktifler | Toplam Krediler | Toplam Mevduat | Toplam Aktifler | Toplam Krediler | Toplam Mevduat |
| Mevduat Bankaları | 100,0 | 100,0 | 100,0 | 93,8 | 93,0 | 100,0 |
| Kamusal Sermayeli Bankalar | 43,8 | 44,4 | 46,6 | 41,1 | 41,3 | 46,6 |
| Türkiye Cumhuriyeti Ziraat Bankası A.Ş. | 18,8 | 18,4 | 20,6 | 17,6 | 17,1 | 20,6 |
| Türkiye Halk Bankası A.Ş. | 11,3 | 12,2 | 12,6 | 10,6 | 11,4 | 12,6 |
| Türkiye Vakıflar Bankası T.A.O. | 13,7 | 13,8 | 13,4 | 12,8 | 12,9 | 13,4 |
| Özel Sermayeli Bankalar | 32,9 | 31,8 | 30,9 | 30,9 | 29,6 | 30,9 |
| Akbank T.A.Ş. | 8,7 | 8,1 | 8,1 | 8,2 | 7,6 | 8,1 |
| Anadolubank A.Ş. | 0,3 | 0,3 | 0,4 | 0,3 | 0,3 | 0,4 |
| Fibabanka A.Ş. | 0,6 | 0,6 | 0,6 | 0,6 | 0,5 | 0,6 |
| Şekerbank T.A.Ş. | 0,5 | 0,5 | 0,6 | 0,5 | 0,5 | 0,6 |
| Turkish Bank A.Ş. | 0,0 | 0,0 | 0,0 | 0,0 | 0,0 | 0,0 |
| Türk Ekonomi Bankası A.Ş. | 2,2 | 2,2 | 2,4 | 2,1 | 2,0 | 2,4 |
| Türkiye İş Bankası A.Ş. | 11,5 | 11,3 | 11,0 | 10,7 | 10,5 | 11,0 |
| Yapı ve Kredi Bankası A.Ş. | 9,0 | 8,8 | 8,0 | 8,4 | 8,1 | 8,0 |
| Tasarruf Mevduatı Sig. Fon. Devr. B. | 0,1 | 0,1 | 0,0 | 0,1 | 0,1 | 0,0 |
| Adabank A.Ş. | 0,0 | 0,0 | 0,0 | 0,0 | 0,0 | 0,0 |
| Birleşik Fon Bankası A.Ş. | 0,1 | 0,1 | 0,0 | 0,1 | 0,1 | 0,0 |
| Türk Ticaret Bankası A.Ş. | 0,0 | 0,0 | 0,0 | 0,0 | 0,0 | 0,0 |
| Yabancı Sermayeli Bankalar | 23,2 | 23,7 | 22,5 | 21,8 | 22,0 | 22,5 |
| Alternatifbank A.Ş. | 0,5 | 0,5 | 0,4 | 0,4 | 0,5 | 0,4 |
| Arap Türk Bankası A.Ş. | 0,1 | 0,0 | 0,1 | 0,1 | 0,0 | 0,1 |
| Bank Mellat | 0,0 | 0,0 | 0,0 | 0,0 | 0,0 | 0,0 |
| Bank of China Turkey A.Ş. | 0,0 | 0,0 | 0,0 | 0,0 | 0,0 | 0,0 |
| Burgan Bank A.Ş. | 0,5 | 0,5 | 0,5 | 0,4 | 0,5 | 0,5 |
| Citibank A.Ş. | 0,3 | 0,1 | 0,4 | 0,3 | 0,1 | 0,4 |
| Denizbank A.Ş. | 4,3 | 4,4 | 4,2 | 4,0 | 4,1 | 4,2 |
| Deutsche Bank A.Ş. | 0,1 | 0,1 | 0,0 | 0,1 | 0,1 | 0,0 |
| Habib Bank Limited | 0,0 | 0,0 | 0,0 | 0,0 | 0,0 | 0,0 |
| HSBC Bank A.Ş. | 0,7 | 0,6 | 0,8 | 0,7 | 0,5 | 0,8 |
| ICBC Turkey Bank A.Ş. | 0,5 | 0,4 | 0,3 | 0,5 | 0,4 | 0,3 |
| ING Bank A.Ş. | 0,8 | 0,9 | 0,8 | 0,8 | 0,8 | 0,8 |
| Intesa Sanpaolo S.p.A. | 0,3 | 0,4 | 0,2 | 0,2 | 0,3 | 0,2 |
| JPMorgan Chase Bank N.A. | 0,0 | 0,0 | 0,0 | 0,0 | 0,0 | 0,0 |
| MUFG Bank Turkey A.Ş. | 0,3 | 0,3 | 0,2 | 0,3 | 0,3 | 0,2 |
| Odea Bank A.Ş. | 0,6 | 0,5 | 0,6 | 0,5 | 0,4 | 0,6 |
| QNB Finansbank A.Ş. | 4,9 | 5,2 | 4,7 | 4,6 | 4,9 | 4,7 |
| Rabobank A.Ş. | 0,0 | 0,0 | 0,0 | 0,0 | 0,0 | 0,0 |
| Société Générale (SA) | 0,0 | 0,0 | 0,0 | 0,0 | 0,0 | 0,0 |
| Turkland Bank A.Ş. | 0,1 | 0,1 | 0,1 | 0,1 | 0,1 | 0,1 |
| Türkiye Garanti Bankası A.Ş. | 9,4 | 9,7 | 9,4 | 8,8 | 9,0 | 9,4 |
| Kalkınma ve Yatırım Bankaları | 100,0 | 100,0 | - | 6,2 | 7,0 | - |
| Aktif Yatırım Bankası A.Ş. | 6,0 | 3,5 | - | 0,4 | 0,2 | - |
| Bank of America Yatırım Bank A.Ş. | 0,7 | 0,0 | - | 0,0 | 0,0 | - |
| BankPozitif Kredi ve Kalkınma Bankası A.Ş. | 0,1 | 0,1 | - | 0,0 | 0,0 | - |
| D Yatırım Bankası A.Ş. | 0,1 | 0,1 | - | 0,0 | 0,0 | - |
| Destek Yatırım Bankası A.Ş. | 0,2 | 0,2 | - | 0,0 | 0,0 | - |
| Diler Yatırım Bankası A.Ş. | 0,0 | 0,0 | - | 0,0 | 0,0 | - |
| Golden Global Yatırım Bankası A.Ş. | 0,3 | 0,1 | - | 0,0 | 0,0 | - |
| GSD Yatırım Bankası A.Ş. | 0,1 | 0,2 | - | 0,0 | 0,0 | - |
| İller Bankası A.Ş. | 11,4 | 8,7 | - | 0,7 | 0,6 | - |
| İstanbul Takas ve Saklama Bankası A.Ş. | 10,5 | 0,5 | - | 0,7 | 0,0 | - |
| Nurol Yatırım Bankası A.Ş. | 2,1 | 0,6 | - | 0,1 | 0,0 | - |
| Pasha Yatırım Bankası A.Ş. | 0,8 | 0,6 | - | 0,0 | 0,0 | - |
| Standard Chartered Yatırım Bankası Türk A.Ş. | 0,0 | 0,0 | - | 0,0 | 0,0 | - |
| Türk Eximbank | 42,3 | 58,4 | - | 2,6 | 4,1 | - |
| Türkiye Kalkınma ve Yatırım Bankası A.Ş. | 11,2 | 11,5 | - | 0,7 | 0,8 | - |
| Türkiye Sınai Kalkınma Bankası A.Ş. | 14,1 | 15,3 | - | 0,9 | 1,1 | - |

Tablo 17 31.12.2022 İtibarıyla Eğitim Durumuna Göre Bankalarda Çalışanlar

| Banka | İlk Öğretim Kurumlarını Bitirmiş Olanlar (İlkokul ve Ortaokul) | | | Orta Öğretim Kurumlarını Bitirmiş Olanlar (Lise ve Dengi Okullar) | | | Yüksek Öğretim Kurumlarını Bitirmiş Olanlar | | | Yüksek Lisans ve Doktora Yapmış Olanlar | | | Toplam | | |
|--|--|------------|------------|---|--------------|---------------|---|---------------|----------------|---|--------------|---------------|---------------|---------------|----------------|
| | Erkek | Kadın | Toplam | Erkek | Kadın | Toplam | Erkek | Kadın | Toplam | Erkek | Kadın | Toplam | Erkek | Kadın | Toplam |
| Sektör Toplamı | 504 | 249 | 753 | 15.523 | 6.597 | 22.120 | 68.380 | 79.690 | 148.070 | 8.961 | 8.783 | 17.744 | 93.368 | 95.319 | 188.687 |
| Mevduat Bankaları | 407 | 239 | 646 | 15.207 | 6.503 | 21.710 | 66.222 | 78.306 | 144.528 | 7.970 | 8.133 | 16.103 | 89.806 | 93.181 | 182.987 |
| Kamu Sermayeli Bankalar | 117 | 0 | 117 | 5.538 | 1.031 | 6.569 | 26.100 | 23.052 | 49.152 | 3.299 | 3.089 | 6.388 | 35.054 | 27.172 | 62.226 |
| Türkiye Cumhuriyeti Ziraat Bankası A.Ş. | 53 | 0 | 53 | 3.084 | 359 | 3.443 | 10.831 | 7.843 | 18.674 | 1.272 | 1.042 | 2.314 | 15.240 | 9.244 | 24.484 |
| Türkiye Halk Bankası A.Ş. | 26 | 0 | 26 | 2.067 | 454 | 2.521 | 8.475 | 8.200 | 16.675 | 852 | 707 | 1.559 | 11.420 | 9.361 | 20.781 |
| Türkiye Vakıflar Bankası T.A.O. | 38 | 0 | 38 | 387 | 218 | 605 | 6.794 | 7.009 | 13.803 | 1.175 | 1.340 | 2.515 | 8.394 | 8.567 | 16.961 |
| Özel Sermayeli Bankalar | 89 | 6 | 95 | 4.224 | 1.956 | 6.180 | 24.094 | 31.714 | 55.808 | 2.547 | 2.747 | 5.294 | 30.954 | 36.423 | 67.377 |
| Akbank T.A.Ş. | 15 | 0 | 15 | 313 | 95 | 408 | 5.054 | 5.793 | 10.847 | 711 | 736 | 1.447 | 6.093 | 6.624 | 12.717 |
| Anadolubank A.Ş. | 8 | 1 | 9 | 208 | 38 | 246 | 634 | 642 | 1.276 | 80 | 60 | 140 | 930 | 741 | 1.671 |
| Fibabanka A.Ş. | 6 | 1 | 7 | 135 | 66 | 201 | 696 | 832 | 1.528 | 134 | 109 | 243 | 971 | 1.008 | 1.979 |
| Şekerbank T.A.Ş. | 5 | 1 | 6 | 131 | 81 | 212 | 1.399 | 1.650 | 3.049 | 79 | 81 | 160 | 1.614 | 1.813 | 3.427 |
| Turkish Bank A.Ş. | 1 | 0 | 1 | 14 | 9 | 23 | 36 | 45 | 81 | 7 | 8 | 15 | 58 | 62 | 120 |
| Türk Ekonomi Bankası A.Ş. | 10 | 1 | 11 | 608 | 286 | 894 | 2.955 | 4.133 | 7.088 | 364 | 366 | 730 | 3.937 | 4.786 | 8.723 |
| Türkiye İş Bankası A.Ş. | 35 | 1 | 36 | 2.206 | 919 | 3.125 | 8.750 | 10.248 | 18.998 | 536 | 614 | 1.150 | 11.527 | 11.782 | 23.309 |
| Yapı ve Kredi Bankası A.Ş. | 9 | 1 | 10 | 609 | 462 | 1.071 | 4.570 | 8.371 | 12.941 | 636 | 773 | 1.409 | 5.824 | 9.607 | 15.431 |
| Tasarruf Mevduatı Sig. Fon. Dev. Ban. | 10 | 2 | 12 | 64 | 17 | 81 | 74 | 106 | 180 | 12 | 15 | 27 | 160 | 140 | 300 |
| Adabank A.Ş. | 1 | 0 | 1 | 2 | 2 | 4 | 7 | 11 | 18 | 0 | 1 | 1 | 10 | 14 | 24 |
| Birleşik Fon Bankası A.Ş. | 6 | 2 | 8 | 62 | 13 | 75 | 59 | 79 | 138 | 10 | 13 | 23 | 137 | 107 | 244 |
| Türk Ticaret Bankası A.Ş. | 3 | 0 | 3 | 0 | 2 | 2 | 8 | 16 | 24 | 2 | 1 | 3 | 13 | 19 | 32 |

| Banka | İlk Öğretim Kurumlarını Bitirmiş Olanlar (İlkokul ve Ortaokul) | | | Orta Öğretim Kurumlarını Bitirmiş Olanlar (Lise ve Dengi Okullar) | | | Yüksek Öğretim Kurumlarını Bitirmiş Olanlar | | | Yüksek Lisans ve Doktora Yapmış Olanlar | | | Toplam | | |
|--|--|------------|------------|---|--------------|--------------|---|---------------|---------------|---|--------------|--------------|---------------|---------------|---------------|
| | Erkek | Kadın | Toplam | Erkek | Kadın | Toplam | Erkek | Kadın | Toplam | Erkek | Kadın | Toplam | Erkek | Kadın | Toplam |
| Yabancı Sermayeli Bankalar | 191 | 231 | 422 | 5.381 | 3.499 | 8.880 | 15.954 | 23.434 | 39.388 | 2.112 | 2.282 | 4.394 | 23.638 | 29.446 | 53.084 |
| Alternatifbank A.Ş. | 8 | 1 | 9 | 71 | 63 | 134 | 256 | 326 | 582 | 55 | 67 | 122 | 390 | 457 | 847 |
| Arap Türk Bankası A.Ş. | 10 | 0 | 10 | 42 | 9 | 51 | 86 | 71 | 157 | 22 | 18 | 40 | 160 | 98 | 258 |
| Bank Mellat | 3 | 0 | 3 | 7 | 1 | 8 | 23 | 4 | 27 | 4 | 1 | 5 | 37 | 6 | 43 |
| Bank of China Turkey A.Ş. | 0 | 0 | 0 | 0 | 0 | 0 | 18 | 11 | 29 | 10 | 4 | 14 | 28 | 15 | 43 |
| Burgan Bank A.Ş. | 2 | 0 | 2 | 50 | 34 | 84 | 384 | 436 | 820 | 65 | 49 | 114 | 501 | 519 | 1.020 |
| Citibank A.Ş. | 0 | 0 | 0 | 31 | 9 | 40 | 144 | 145 | 289 | 35 | 42 | 77 | 210 | 196 | 406 |
| Denizbank A.Ş. | 117 | 223 | 340 | 2.345 | 2.393 | 4.738 | 3.229 | 4.212 | 7.441 | 296 | 325 | 621 | 5.987 | 7.153 | 13.140 |
| Deutsche Bank A.Ş. | 1 | 0 | 1 | 4 | 1 | 5 | 36 | 53 | 89 | 13 | 14 | 27 | 54 | 68 | 122 |
| Habib Bank Limited | 1 | 0 | 1 | 2 | 0 | 2 | 9 | 8 | 17 | 1 | 3 | 4 | 13 | 11 | 24 |
| HSBC Bank A.Ş. | 4 | 0 | 4 | 116 | 64 | 180 | 498 | 1.009 | 1.507 | 84 | 72 | 156 | 702 | 1.145 | 1.847 |
| ICBC Turkey Bank A.Ş. | 4 | 0 | 4 | 51 | 15 | 66 | 256 | 322 | 578 | 54 | 54 | 108 | 365 | 391 | 756 |
| ING Bank A.Ş. | 5 | 0 | 5 | 134 | 51 | 185 | 1.015 | 1.438 | 2.453 | 170 | 176 | 346 | 1.324 | 1.665 | 2.989 |
| Intesa Sanpaolo S.p.A. | 0 | 0 | 0 | 1 | 0 | 1 | 8 | 12 | 20 | 6 | 5 | 11 | 15 | 17 | 32 |
| JPMorgan Chase Bank N.A. | 4 | 1 | 5 | 1 | 2 | 3 | 18 | 22 | 40 | 7 | 7 | 14 | 30 | 32 | 62 |
| MUFG Bank Turkey A.Ş. | 0 | 0 | 0 | 2 | 0 | 2 | 26 | 32 | 58 | 12 | 8 | 20 | 40 | 40 | 80 |
| Odea Bank A.Ş. | 3 | 0 | 3 | 31 | 5 | 36 | 349 | 558 | 907 | 90 | 74 | 164 | 473 | 637 | 1.110 |
| QNB Finansbank A.Ş. | 12 | 3 | 15 | 1.073 | 492 | 1.565 | 3.366 | 5.648 | 9.014 | 381 | 451 | 832 | 4.832 | 6.594 | 11.426 |
| Rabobank A.Ş. | 0 | 0 | 0 | 1 | 0 | 1 | 8 | 3 | 11 | 11 | 6 | 17 | 20 | 9 | 29 |
| Société Générale (SA) | 3 | 0 | 3 | 2 | 2 | 4 | 10 | 9 | 19 | 5 | 1 | 6 | 20 | 12 | 32 |
| Turkland Bank A.Ş. | 1 | 0 | 1 | 33 | 11 | 44 | 93 | 102 | 195 | 20 | 15 | 35 | 147 | 128 | 275 |
| Türkiye Garanti Bankası A.Ş. | 13 | 3 | 16 | 1.384 | 347 | 1.731 | 6.122 | 9.013 | 15.135 | 771 | 890 | 1.661 | 8.290 | 10.253 | 18.543 |
| Kalkınma ve Yatırım Bankaları | 97 | 10 | 107 | 316 | 94 | 410 | 2.158 | 1.384 | 3.542 | 991 | 650 | 1.641 | 3.562 | 2.138 | 5.700 |
| Aktif Yatırım Bankası A.Ş. | 1 | 0 | 1 | 56 | 19 | 75 | 314 | 291 | 605 | 62 | 50 | 112 | 433 | 360 | 793 |
| Bank of America Yatırım Bank A.Ş. | 0 | 0 | 0 | 0 | 0 | 0 | 13 | 11 | 24 | 10 | 6 | 16 | 23 | 17 | 40 |
| BankPozitif Kredi ve Kalkınma Bankası A.Ş. | 1 | 0 | 1 | 2 | 2 | 4 | 24 | 18 | 42 | 5 | 3 | 8 | 32 | 23 | 55 |
| D Yatırım Bankası A.Ş. | 1 | 0 | 1 | 4 | 2 | 6 | 15 | 17 | 32 | 9 | 8 | 17 | 29 | 27 | 56 |
| Destek Yatırım Bankası A.Ş. | 0 | 0 | 0 | 1 | 0 | 1 | 17 | 16 | 33 | 5 | 1 | 6 | 23 | 17 | 40 |
| Diler Yatırım Bankası A.Ş. | 0 | 0 | 0 | 1 | 0 | 1 | 4 | 13 | 17 | 2 | 0 | 2 | 7 | 13 | 20 |
| Golden Global Yatırım Bankası A.Ş. | 1 | 0 | 1 | 3 | 6 | 9 | 22 | 13 | 35 | 8 | 11 | 19 | 34 | 30 | 64 |
| GSD Yatırım Bankası A.Ş. | 0 | 0 | 0 | 2 | 0 | 2 | 21 | 15 | 36 | 2 | 1 | 3 | 25 | 16 | 41 |
| İller Bankası A.Ş. | 62 | 2 | 64 | 151 | 27 | 178 | 1.108 | 485 | 1.593 | 463 | 279 | 742 | 1.784 | 793 | 2.577 |
| İstanbul Takas ve Saklama Bankası A.Ş. | 1 | 0 | 1 | 16 | 8 | 24 | 119 | 105 | 224 | 56 | 34 | 90 | 192 | 147 | 339 |
| Nurol Yatırım Bankası A.Ş. | 3 | 2 | 5 | 5 | 1 | 6 | 35 | 39 | 74 | 7 | 5 | 12 | 50 | 47 | 97 |
| Pasha Yatırım Bankası A.Ş. | 0 | 0 | 0 | 0 | 3 | 3 | 18 | 19 | 37 | 7 | 10 | 17 | 25 | 32 | 57 |
| Standard Chartered Yatırım Bankası Türk A.Ş. | 2 | 2 | 4 | 2 | 1 | 3 | 6 | 7 | 13 | 4 | 6 | 10 | 14 | 16 | 30 |
| Türk Eximbank | 13 | 2 | 15 | 32 | 11 | 43 | 186 | 111 | 297 | 247 | 146 | 393 | 478 | 270 | 748 |
| Türkiye Kalkınma ve Yatırım Bankası A.Ş. | 5 | 1 | 6 | 11 | 2 | 13 | 120 | 85 | 205 | 50 | 31 | 81 | 186 | 119 | 305 |
| Türkiye Sınai Kalkınma Bankası A.Ş. | 7 | 1 | 8 | 30 | 12 | 42 | 136 | 139 | 275 | 54 | 59 | 113 | 227 | 211 | 438 |

Tablo 18 31.12.2022 İtibarıyla Banka Çalışanlarının İllere Göre Dağılımı

| Bölgeler ve İller* | Çalışan Sayısı | Bölgeler ve İller* | Çalışan Sayısı | Bölgeler ve İller* | Çalışan Sayısı |
|-----------------------|----------------|-----------------------|----------------|--------------------------|----------------|
| İstanbul | 84.728 | Akdeniz | 15.201 | Kuzeydoğu Anadolu | 2.761 |
| Batı Marmara | 5.624 | Adana | 3.486 | Ağrı | 253 |
| Balıkesir | 1.863 | Antalya | 5.238 | Ardahan | 117 |
| Çanakkale | 873 | Burdur | 348 | Bayburt | 78 |
| Edirne | 724 | Hatay (Antakya) | 1.527 | Erzincan | 263 |
| Kırklareli | 575 | Isparta | 604 | Erzurum | 1.619 |
| Tekirdağ | 1.589 | İçel (Mersin) | 2.273 | İğdır | 172 |
| Ege | 19.439 | Kahramanmaraş | 1.337 | Kars | 259 |
| Afyonkarahisar | 882 | Osmaniye | 388 | Ortadoğu Anadolu | 2.936 |
| Aydın | 1.801 | Orta Anadolu | 5.016 | Bingöl | 156 |
| Denizli | 1.868 | Aksaray | 379 | Bitlis | 215 |
| İzmir | 10.038 | Kayseri | 2.025 | Elazığ | 652 |
| Kütahya | 536 | Kırıkkale | 303 | Hakkari | 142 |
| Manisa | 1.729 | Kırşehir | 297 | Malatya | 799 |
| Muğla | 2.063 | Nevşehir | 371 | Muş | 174 |
| Uşak | 522 | Niğde | 319 | Tunceli | 122 |
| Doğu Marmara | 15.520 | Sivas | 831 | Van | 676 |
| Bilecik | 279 | Yozgat | 491 | Güneydoğu Anadolu | 6.477 |
| Bolu | 437 | Batı Anadolu | 19.534 | Adıyaman | 434 |
| Bursa | 4.802 | Ankara | 16.547 | Batman | 308 |
| Düzce | 408 | Karaman | 276 | Diyarbakır | 1.488 |
| Eskişehir | 1.621 | Konya | 2.711 | Gaziantep | 2.324 |
| Kocaeli (İzmit) | 6.452 | Batı Karadeniz | 6.863 | Kilis | 85 |
| Sakarya (Adapazarı) | 1.216 | Amasya | 438 | Mardin | 472 |
| Yalova | 305 | Bartın | 222 | Siirt | 166 |
| Doğu Karadeniz | 3.803 | Çankırı | 258 | Şanlıurfa | 969 |
| Artvin | 308 | Çorum | 738 | Şırnak | 231 |
| Giresun | 586 | Karabük | 323 | Kıbrıs | 512 |
| Gümüşhane | 158 | Kastamonu | 575 | Yabancı Ülkeler | 273 |
| Ordu | 800 | Samsun | 2.607 | | |
| Rize | 468 | Sinop | 301 | | |
| Trabzon | 1.483 | Tokat | 607 | | |
| | | Zonguldak | 794 | Toplam | 188.687 |

* Bu tabloda 22.9.2002 tarih ve 24884 sayılı Resmi Gazete'de yayınlanan 2002/4720 sayılı Bakanlar Kurulu Kararı'ndaki İstatistiki Bölge Birimleri sınıflandırılması kullanılmıştır.

Tablo 19 31.12.2022 İtibarıyla ATM, POS ve Üye İşyeri Sayılarının İllere ve Bölgelere Göre Dağılımı

| Bölgeler ve İller* | ATM Sayısı | POS Sayısı | Üye İşyeri Sayısı | Bölgeler ve İller* | ATM Sayısı | POS Sayısı | Üye İşyeri Sayısı | Bölgeler ve İller* | ATM Sayısı | POS Sayısı | Üye İşyeri Sayısı |
|-----------------------|---------------|------------------|-------------------|-----------------------|--------------|----------------|-------------------|--------------------------|---------------|------------------|-------------------|
| İstanbul | 11.558 | 2.314.856 | 2.481.621 | Akdeniz | 5.512 | 354.652 | 415.644 | Kuzeydoğu Anadolu | 751 | 40.845 | 50.937 |
| Batı Marmara | 2.464 | 119.617 | 159.260 | Adana | 997 | 73.296 | 82.492 | Ağrı | 103 | 6.014 | 7.420 |
| Balıkesir | 810 | 40.233 | 55.722 | Antalya | 2.148 | 132.057 | 152.735 | Ardahan | 41 | 1.760 | 2.542 |
| Çanakkale | 380 | 20.395 | 27.855 | Burdur | 138 | 8.155 | 11.060 | Bayburt | 27 | 1.815 | 2.187 |
| Edirne | 338 | 13.935 | 17.948 | Hatay (Antakya) | 581 | 38.682 | 45.251 | Erzincan | 119 | 5.581 | 7.147 |
| Kırklareli | 256 | 11.565 | 15.237 | Isparta | 251 | 12.163 | 16.375 | Erzurum | 308 | 17.125 | 20.894 |
| Tekirdağ | 680 | 33.489 | 42.498 | İçel (Mersin) | 845 | 56.431 | 67.163 | İğdır | 53 | 3.517 | 4.203 |
| Ege | 7.159 | 806.969 | 955.325 | Kahramanmaraş | 373 | 21.670 | 25.999 | Kars | 100 | 5.030 | 6.544 |
| Afyonkarahisar | 343 | 19.522 | 23.891 | Osmaniye | 179 | 12.197 | 14.569 | Ortadoğu Anadolu | 1.161 | 70.361 | 82.057 |
| Aydın | 760 | 43.202 | 54.001 | Orta Anadolu | 1.775 | 115.237 | 139.403 | Bingöl | 75 | 4.216 | 5.034 |
| Denizli | 568 | 38.788 | 48.596 | Aksaray | 149 | 10.200 | 12.401 | Bitlis | 86 | 4.730 | 5.720 |
| İzmir | 3.096 | 585.783 | 676.084 | Kayseri | 678 | 44.127 | 52.254 | Elazığ | 218 | 14.207 | 16.909 |
| Kütahya | 251 | 15.194 | 19.161 | Kırıkkale | 127 | 7.659 | 8.810 | Hakkari | 77 | 3.740 | 4.057 |
| Manisa | 764 | 38.831 | 49.820 | Kırşehir | 98 | 5.923 | 7.670 | Malatya | 312 | 17.606 | 21.893 |
| Muğla | 1.191 | 53.499 | 69.291 | Nevşehir | 175 | 11.405 | 13.852 | Muş | 74 | 4.702 | 5.660 |
| Uşak | 186 | 12.152 | 14.481 | Niğde | 125 | 8.937 | 10.624 | Tunceli | 44 | 2.008 | 2.395 |
| Doğu Marmara | 5.120 | 341.409 | 405.493 | Sivas | 268 | 16.945 | 21.045 | Van | 275 | 19.152 | 20.389 |
| Bilecik | 126 | 5.985 | 7.922 | Yozgat | 155 | 10.040 | 12.747 | Güneydoğu Anadolu | 2.170 | 155.425 | 167.552 |
| Bolu | 185 | 9.496 | 12.755 | Batı Anadolu | 4.874 | 500.038 | 653.746 | Adıyaman | 167 | 12.353 | 14.030 |
| Bursa | 1.926 | 100.294 | 125.639 | Ankara | 3.973 | 421.181 | 561.307 | Batman | 128 | 10.987 | 10.793 |
| Düzce | 195 | 11.261 | 14.670 | Karaman | 100 | 7.251 | 8.918 | Diyarbakır | 412 | 28.773 | 30.701 |
| Eskişehir | 636 | 26.220 | 33.290 | Konya | 801 | 71.606 | 83.521 | Gaziantep | 676 | 50.088 | 54.963 |
| Kocaeli (İzmit) | 1.288 | 148.209 | 161.489 | Batı Karadeniz | 2.234 | 129.551 | 169.041 | Kilis | 47 | 2.215 | 2.680 |
| Sakarya (Adapazarı) | 572 | 31.431 | 38.960 | Amasya | 170 | 11.102 | 13.642 | Mardin | 176 | 14.472 | 15.888 |
| Yalova | 192 | 8.511 | 10.768 | Bartın | 101 | 5.737 | 7.734 | Siirt | 80 | 4.730 | 4.977 |
| Doğu Karadeniz | 1.378 | 81.242 | 107.048 | Çankırı | 94 | 4.636 | 5.772 | Şanlıurfa | 394 | 25.203 | 27.312 |
| Artvin | 130 | 5.694 | 8.384 | Çorum | 243 | 14.525 | 19.119 | Şırnak | 90 | 6.604 | 6.208 |
| Giresun | 224 | 12.703 | 17.572 | Karabük | 151 | 6.398 | 8.768 | Kıbrıs | 295 | 18.168 | 13.578 |
| Gümüşhane | 60 | 3.104 | 4.197 | Kastamonu | 185 | 10.099 | 13.672 | Yabancı Ülkeler | 12 | 349 | 231 |
| Ordu | 313 | 20.229 | 26.145 | Samsun | 647 | 40.253 | 52.092 | | | | |
| Rize | 215 | 10.724 | 14.240 | Sinop | 101 | 5.991 | 8.099 | | | | |
| Trabzon | 436 | 28.789 | 36.510 | Tokat | 236 | 16.059 | 19.965 | | | | |
| | | | | Zonguldak | 306 | 14.751 | 20.178 | Toplam | 46.463 | 5.048.717 | 5.800.936 |

* Bu tabloda 22.9.2002 tarih ve 24884 sayılı Resmi Gazete'de yayınlanan 2002/4720 sayılı Bakanlar Kurulu Kararı'ndaki İstatistiki Bölge Birimleri sınıflandırılması kullanılmıştır.

Tablo 20 31.12.2022 İtibarıyla Türk Bankalarının Yurtdışındaki Mali İştirakleri ve Bağlı Ortaklıkları

| Banka | Faaliyet Alanı | Kuruluş Tarihi | İştirak Tarihi | Yönetim Kurulu Başkanı | Genel Müdür | Adres | Telefon | Faks |
|---|----------------|----------------|----------------|--------------------------|-------------------|--|-----------------|----------------------|
| Akbank T.A.Ş. | | | | | | | | |
| Akbank AG (BO) | Bankacılık | 2006 | 2006 | S.Hakan Binbaşgil | - | Alfred-Herrhausen-Allee 3-5, 65760 Eschbor Germany | 49-69-29717100 | 49-69-29717104 |
| Aktif Yatırım Bankası A.Ş. | | | | | | | | |
| Kazakhstan Ijara Company | Leasing | 2012 | 2012 | Ayman Mahmut Sayed Marei | Yusuf Karşı | Office 63, 51/78 Kabanbay Batyr Kaldayakov Street Almaty Kazakhstan | 7-727-2281818 | 7-727-2281818 |
| Anadolubank A.Ş. | | | | | | | | |
| Anadolubank Nederland B.V. (BO) | Bankacılık | 2006 | 2007 | Bert Smith | Özgür Sakızlıoğlu | De Boelelaan 7 1083 HJ Amsterdam, The Netherlands | 31-20-5171900 | 31-20-5171909 - 1911 |
| Denizbank A.Ş. | | | | | | | | |
| CJSC Deniz Bank Moscow (BO) | Bankacılık | 1998 | 2003 | Hakan Ateş | Oğuz Yalçın | 2nd Zvenigorodskaya Str. No 13/42 6th Floor 123022 Moscow Russian Federation | 7-495-7251020 | 7-495-7251025 |
| Denizbank AG (BO) | Bankacılık | 1996 | 2002 | Hakan Ateş | Wouter Van Roste | Thomas Klestil Platz 1 A 1030 Vienna Austria | 43-1-5051052020 | 43-1-5051052029 |
| Euro Deniz International Banking Unit Ltd. (BO) | Bankacılık | 1996 | 2002 | Derya Kumru | Serhat Yenilmez | 14. Şerif Arzık Sok. Lefkoşa K.K.T.C. | 392-2283153 | 392-2272542 |
| ING Bank A.Ş. | | | | | | | | |
| ING European Financial Services Plc. (BO) | Finans | 1994 | 1994 | John T. Mc Carthy | Süheyla De Roiste | Block 4, Dundrum Town Centre Sandyford Road, Dundrum, Dublin 16 Ireland | 353-1-6384083 | 353-1-6384080 |

| Banka | Faaliyet Alanı | Kuruluş Tarihi | İştirak Tarihi | Yönetim Kurulu Başkanı | Genel Müdür | Adres | Telefon | Faks |
|--|----------------|----------------|----------------|------------------------|---|---|-------------------------|----------------|
| Şekerbank T.A.Ş. | | | | | | | | |
| Şekerbank International Banking Unit Ltd. (BO) | Bankacılık | 1994 | 1994 | Hasan Basri Göktan | Ayhan Akgönül | Muhtar Yusuf Galleria F Blok Kat 3 Atatürk Cad. Lefkoşa K.K.T.C. | 392-2289134 | 392-2289109 |
| Şekerbank Kıbrıs Ltd. (BO) | Bankacılık | 1996 | 1996 | Hasan Basri Göktan | Serhan Tuğyan | Muhtar Yusuf Galleria F Blok Kat 2 Atatürk Cad. Lefkoşa K.K.T.C. | 392-2280677 | 392-2280670 |
| T.C. Ziraat Bankası A.Ş. | | | | | | | | |
| Azer Türk Bank ASC | Bankacılık | 1995 | 1995 | Ruslan Əlixanov | Orkhan Huseynov | C.Memmedkuluzade Küc.85 192/193 Baku Azerbaijan Republic | 994-12-4041445-49-51-54 | 994-12-5991008 |
| JSC Ziraat Bank Georgia (BO) | Bankacılık | 2017 | 2017 | Mehmet Dönmez | Ömer Aydın | Zviad Gamsakhurdia Embankment N100 Tbilisi Georgia | 995-32-2943704 | - |
| Kazakhstan Ziraat International Bank (BO) | Bankacılık | 1993 | 1993 | Recep Türk | Murat Alkan | Klockhov Street No 132 050057 Almaty Kazakhstan | 7-727-2444000 | 7-727-2506082 |
| Turkmen Turkish Joint Stock Commercial Bank | Bankacılık | 1993 | 1993 | Sahimurat Aganiyazov | Ercan Durmuş | Mahdumguly Avenue 111/2 74400 Ashgabat Turkmenistan | 993-12-938359 | 993-12-938347 |
| ZiraatBank BH D.D.(BO) | Bankacılık | 1996 | 1996 | Mehmet Şükrü Taşcı | Bülent Suer | Ul. Zmaja od Bosne 47C 71000 Sarajevo Bosnia and Herzegovina | 387-33-955075 | 387-33-525707 |
| Ziraat Bank Azerbaycan ASC (BO) | Bankacılık | 2014 | 2014 | İlker Met | Selçuk Demir | Yasamal Royonu, Hasan Bey Zerdabi 191 AZ1122 Baku Azerbaijan Republic | 994-12-5055616 | - |
| Ziraat Bank International AG (BO) | Bankacılık | 2001 | 2001 | Yüksel Cesur | Mustafa Behçet Vargören Murat Gündoğdu | Myliusstrasse 14 60323 Frankfurt Am Main Germany | 49-69-298050 | 49-69-280122 |
| Ziraat Bank Montenegro AD (BO) | Bankacılık | 2015 | 2015 | Mehmet Afşin Köse | Fatih Yılmaz | Ulica Slobode 84, 81000 Podgorica Montenegro | 382-20442200 | - |
| Ziraat Bank (Moscow) JSC (BO) | Bankacılık | 1993 | 1993 | Ferhat Pişmaf | Nurullah Bakır | Mosalaroko Plaza One Marksistkaya 109147 Moscow Russian Federation | 7-495-2326737 | 7-495-2326736 |
| Ziraat Bank Uzbekistan JSC (BO) | Bankacılık | 1993 | 1993 | Ahmet Acar | Zafer Canpolat | Bunyodkor Kochası No 15ABV 100043 Tashkent Uzbekistan | 998-78-1475500 | - |

| Banka | Faaliyet Alanı | Kuruluş Tarihi | İştirak Tarihi | Yönetim Kurulu Başkanı | Genel Müdür | Adres | Telefon | Faks |
|--------------------------------------|---------------------|----------------|----------------|------------------------|-----------------------|---|--------------------------------|------------------|
| Türkiye Garanti Bankası A.Ş. | | | | | | | | |
| G Netherlands BV (BO) | Mali Kuruluş | 2007 | 2010 | Recep Baştuğ | Suat Erhan Zeyneloğlu | Keizersgracht 569, 1017 DR Amsterdam The Netherlands | 31-20-5539700 | - |
| Garanti Bank International N.V. (BO) | Bankacılık | 1990 | 1990 | Recep Baştuğ | Suat Erhan Zeyneloğlu | Keizersgracht 569 - 575 1017 DR Amsterdam The Netherlands | 31-20-5539700 | - |
| Garanti Holding B.V. (BO) | Mali Kuruluş | 2007 | 2010 | Recep Baştuğ | - | Keizersgracht 569 1017 DR Amsterdam The Netherlands | 31-20-5539700 | - |
| Garanti Bank SA (BO) | Bankacılık | 2009 | 2010 | Recep Baştuğ | Mustafa Tiftikçioğlu | Fabrica De Glucoza Street, No 5, Novopark 3 Buss.Cent. F Build., Floor 5-6, Distict 2, Bucharest, 020331, Romania | 40-21-2089260 | 40-21-2089286 |
| Motoractive IFN SA (BO) | Leasing | 1998 | 2010 | Mustafa Tiftikçioğlu | Okan Murat Yurtsever | Fabrica De Glucoza Street, No 5, Novopark 3 Buss.Cent. F Build., Floor 4, Distict 2, Bucharest, 020331, Romania | 40-21-3878700 | 40-21-3878001 |
| Ralfi IFN SA (BO) | Tüketici Finansmanı | 1997 | 2010 | Mustafa Tiftikçioğlu | Tolga Banyocu | Fabrica De Glucoza Street, No 5, Novopark 3 Buss.Cent. F Build., Floor 4, Distict 2, Bucharest, 020331, Romania | 40-21-3878000 | 40-21-3878001 |
| Türkiye Halk Bankası A.Ş. | | | | | | | | |
| Demir - Halk Bank (Nederland) N.V. | Bankacılık | 1992 | 1992 | Frederik-Jan Umbgrove | Okan Balköse | Weena 780, 3014 DA Rotterdam, The Netherlands | 31-10-4369151 | 31-10-4369252 |
| Halk Banka A.D. Skopje (BO) | Bankacılık | 1993 | 2011 | Osman Arslan | Bilal Sucubaşı | Sv. Kiril i Metodij Blvd. No. 54, BB 1000 Skopje Macedonia | 389-02-3240 800 | - |
| Halkbank A.D. Beograd (BO) | Bankacılık | 1956 | 2015 | Osman Arslan | Aziz Arslan | Bulevar Milutina Milankovica 9e Belgrade Serbia | 381-011-2041800 | - |
| Halk Osiguruvanje A.D. Skopje (BO) | Sigortacılık | 2007 | 2019 | Filiz Avukat | Ilo Ristovski | St. Majka Tereza No.1 Entrance 2, Center 1 1000 Skopje Macedonia | 389-02-311 85 60 | 389-02-321 57 80 |
| Türkiye İş Bankası A.Ş. | | | | | | | | |
| Isbank AG (BO) | Bankacılık | 1992 | 1992 | Hakan Aran | Ünal Tolga Esgin | İşbank AG, Zeil 123, 60313 Frankfurt Main Frankfurt Germany | 49-69-29901199 | 49-69-29901116 |
| JSC Isbank (BO) | Bankacılık | 1994 | 2011 | Can Yücel | Recep Haki | 13D Nametkina Str. 117420 Moscow Russian Federation | 7-495-2321234 7-495-9611177 | 7-495-2322871 |
| JSC Isbank Georgia (BO) | Bankacılık | 2015 | 2015 | Olgun Tufan Kurbanoglu | Hüseyin Emre Yılmaz | I. Chavchavadzeave. No. 72a, 10th Floor 0162 Vake Plaza Business Centre Tbilisi | 995-32-2442244 | 995-32-2310516 |

| Banka | Faaliyet Alanı | Kuruluş Tarihi | İştirak Tarihi | Yönetim Kurulu Başkanı | Genel Müdür | Adres | Telefon | Faks |
|--|--------------------|----------------|----------------|------------------------|-----------------|---|----------------|-----------------|
| Türkiye Vakıflar Bankası T.A.O. | | | | | | | | |
| Kıbrıs Vakıflar Bankası Ltd. | Bankacılık | 1982 | 1989 | Ercan İbrahimoglu | M. Cengiz Erçağ | 66 Atatürk Cad. PO.Box. 212 Lefkoşa K.K.T.C. | 392-6006020 | 392-2283716 |
| Vakıfbank International A.G.(BO) | Bankacılık | 1999 | 1999 | Ferkan Merdan | Taner Ayhan | Prinz Eugen Strasse 8-10 1040 Wien Austria | 43-1-5123520 | 43-1-5123520199 |
| Yapı ve Kredi Bankası A.Ş. | | | | | | | | |
| Banque De Commerce Et De Placements S.A. | Bankacılık | 1905 | 1996 | Alain Bruno Levy | Naci Sığın | 1, Rue De la Fontain, PO Box 3069 1211 Geneva 3 Switzerland | 41-22-9091919 | 41-22-9091900 |
| Stichting Custody Services YKB (BO) | Saklama Hizmetleri | 2001 | 2001 | - | - | Rembrant Tower Amstelplein 1 1096 HA Amsterdam, The Netherlands | 31-20-3445555 | 31-20-6631331 |
| Yapı Kredi Bank Azerbaycan Closed Joint Stock Company (BO) | Bankacılık | 1998 | 1998 | Gökhan Erün | Cenk Yüksel | Yasamal District Cafer Cabbarlı Str. 32/12 AZ 1085 Baku Azerbaijan Republic | 99-412-4977795 | 99-412-4970276 |
| Yapı Kredi Bank Nederland N.V. (BO) | Bankacılık | 2001 | 2001 | Gökhan Erün | Gül Pınar Salcı | Rembrandt Tower Amstelplein 1, 1096 HA Amsterdam, The Netherlands | 31-20-3445555 | 31-20-6631331 |
| Yapı Kredi Holding B.V. (BO) | Finans | 1999 | 1999 | Gökhan Erün | - | Rembrandt Tower Amstelplein 1, 1096 HA Amsterdam, The Netherlands | 31-20-3445555 | 31-20-6631331 |

(BO) : Bağlı Ortaklık

Tablo 21 31.12.2022 İtibarıyla Yurtdışındaki Şubeler ve Temsilcilikler

| Ülke | Şehir | Banka | Adres | Telefon | Faks |
|-------------------------------|----------|--------------------------------------|--|----------------------------------|-----------------|
| A.B.D. Bahreyn Krallığı | New York | Türkiye Vakıflar Bankası Şubesi | 1177 Avenue of the Americas, 36th Floor, New York N.Y.10036 U.S.A. | 1-212-6219400 | 1-212-7078745 |
| | Manama | Denizbank Şubesi | Al Jasrah Tower 6th Floor Office No 62/63 P.O.Box 10357 Diplomatic Area Manama Bahrain | 973-17-541137 | 973-17-541139 |
| | | QNB Finansbank Şubesi | Flat 51, Build., 150. Road 383 Block 315, P.O. Box 2435 Manama Bahrain | 973-17-211322 | 973-17-211339 |
| | | Türkiye Halk Bankası Şubesi | Almoayyed Tower, 33rd Floor, Suite 3302, Al Seef District, P.O. Box 11378 Manama Bahrain | 973-17-537711 | 973-17-535463 |
| | | T.C.Ziraat Bankası Şubesi | Bahrain Financial Center, Harbour Towers-East, 5th Floor, Unit 509, Manama Bahrain | 973-32087607 | 973-17650718 |
| | | Türkiye İş Bankası Şubesi | Al Jasrah Tower 8th Floor Building 95 Road 1702 Block 317 Diplomatic Area Manama Bahrain | 973-17-549222 | 973-17-549218 |
| | | Türkiye Vakıflar Bankası Şubesi | 1704 Road, Al Rossais Tower, 10th Floor, Off. Nr. 102-103, PO. Box 10242 Diplomatic Area Manama Bahrain | 973-17-538662 | 973-17-0514496 |
| Bulgaristan | | Yapı ve Kredi Bankası Şubesi | Wind Tower 10th Floor, Suite 101, Building No 403, Road No 1705, Block No 317 Diplomatic Area Manama Bahrain | 973-17-541055 | 973-17-541056 |
| | Burgaz | T.C.Ziraat Bankası Şubesi | Graf Ignatiev Str. No 15, 8000 Burgas Bulgaria | 359-56-700279 | - |
| | Filibre | T.C.Ziraat Bankası Şubesi | 4 Tsabribrod 4000 Plovdiv Bulgaria | 359-32-511921-24 | 359-32-511925 |
| | Kırcaali | T.C.Ziraat Bankası Şubesi | 2A Bulair Str. Kardzhali 6600 Bulgaria | 359-361-54650-58 | 359-361-54659 |
| | Sofya | T.C.Ziraat Bankası Şubesi | Todor Alexandrov Blvd. Tzar Samuil Str. No 87 1000 Sofia Bulgaria | 359-2-9800087 | 359-2-9802113 |
| Çin Halk Cumhuriyeti | Varna | T.C.Ziraat Bankası Şubesi | Slivnitza Str. No 91 PK 9000 Varna Bulgaria | 359-52-912500-502 | 359-52-912505 |
| | Şangay | Türkiye Garanti Bankası Temsilciliği | Pudong Ave. Marine Tower No 1, Room 1304 200120 Shanghai, People Republic of China | 86-21-58797900 86-21-58794155 | 86-21-58793896 |
| | | Türkiye İş Bankası Temsilciliği | 4407 Jin Mao Tower 88 Century Boulevard 200121, Pudong New Area, Shanghai, People Republic of China | 86-21-50470882 | 86-21-50470885 |
| İrak | Bağdat | T.C.Ziraat Bankası Şubesi | 301st District, 1st Street, No 19 Weziriyeh Area Baghdad Iraq | 964-790-4181390 | - |
| | | Türkiye İş Bankası Şubesi | Waziriyah Area District 301 Street 4, No 7 Baghdad Iraq | 964-770-9194450 | - |
| | Erbil | T.C.Ziraat Bankası Şubesi | Royal Mall 60.Mt Street Ground Floor 44001 Erbil Iraq | 964-750-7540888 | 964-662-6 49968 |
| | | Türkiye İş Bankası Şubesi | Gulan Street UB Holding Plaza Bakhtiyary 48640 Erbil Iraq | 964-066-2895151 | 964-75-3160377 |
| | | Türkiye Vakıflar Bankası Şubesi | Gulan Street Star Tower, Erbil Iraq | 964-66-2246237 | - |
| İngiltere | Londra | T.C.Ziraat Bankası Şubesi | 45-47 Cornhill, London, EC3V 3PD England | 44-20-76004985 | 44-20-76004987 |
| | | Türkiye Halk Bankası Temsilciliği | 48 Dover Street, Floor 1, London, W1S 4FF England | 44-20-71514132-33 | 44-20-71514131 |
| | | Türkiye İş Bankası Şubesi | 1 Bartholomew Ln, London EC2N 2AX England | 44-20-35152500 | - |
| | | Türkiye İş Bankası Şubesi | 1 Bartholomew Ln, London EC2N 2AX England | 44-20-35152500 | - |

| Ülke | Şehir | Banka | Adres | Telefon | Faks |
|----------|------------|-----------------------------------|---|----------------|---------------|
| İran | | Türkiye Halk Bankası Temsilciliği | District 22 Kharazi Gharb Highway, Nahavand Street, Kuche Keyhan, Rose Mall Business Center North Tower, 6th Floor No. 606 Postal Code 1498711339 Tehran Iran | 216-503 59 87 | - |
| Katar | Doha | Türkiye Vakıflar Bankası Şubesi | Zone 60, Street 810, Tornado Tower Building No.17 Office 2801 28th Floor Doha Quatar | 974-44412534 | - |
| Kosova | Ferizaj | T.C.Ziraat Bankası Şubesi | Rr Vellezerit Gervalla Ferizaj Kosova | 381-38-222000 | - |
| | Peja | T.C.Ziraat Bankası Şubesi | Rr Mbreteresha Teute Nr.117/A Peja Kosova | 381-38-222000 | - |
| | Prishtine | T.C.Ziraat Bankası Şubesi | Rr Ukshin Hoti, No 13, 10000 Prishtine Kosova | 381-38-222000 | - |
| | | Türkiye İş Bankası Şubesi | Ukshin Hoti Street No 100 - 10000 Lakrishtë Prishtina Kosova | 383-38-245245 | 383-38-224542 |
| | Prizren | T.C.Ziraat Bankası Şubesi | Rr Remzi Ademi Nr. 62 Prizren Kosovo | 381-38-222000 | - |
| | | Türkiye İş Bankası Şubesi | Zahir Pajaziti Street No KK Lakuriqi 2-Blok A-1 20000 Prizren Kosova | 383-29-245255 | 383-29-245244 |
| K.K.T.C. | Gazimağusa | Türk Ekonomi Bankası Şubesi | İsmet İnönü Bulvarı No 43 Sakarya Gazimağusa K.K.T.C | 392-3655920 | 392-3655931 |
| | | T.C.Ziraat Bankası Şubesi | İsmet İnönü Bulvarı No 41 Gazimağusa K.K.T.C. | 392-3655691-92 | 392-3655699 |
| | | Türkiye Garanti Bankası Şubesi | Sakarya Mah. Eşref Bitlis Caddesi, No 20 Gazimağusa K.K.T.C. | 392-6300300 | 216-6301289 |
| | | Türkiye Halk Bankası Şubesi | İsmet İnönü Bulvarı Hasipoğlu Residance ve Güney Business Center A Blok No 7 Gazimağusa K.K.T.C. | 392-3656701 | 392-3656706 |
| | | Türkiye İş Bankası Şubesi | Eşref Bitlis Cad. No 10 Gazimağusa K.K.T.C. | 392-3656823 | 392-3656827 |
| | | Türkiye İş Bankası Şubesi | İsmet İnönü Bulvarı No 56 Gazimağusa K.K.T.C. | 392-3653866 | 392-3653859 |
| | Girne | Türk Ekonomi Bankası Şubesi | Bedreddin Demirel Cad. No 12/12B Girne K.K.T.C. | 392-8158510 | 392-8154814 |
| | | T.C.Ziraat Bankası Şubesi | Atatürk Cad. Kordonboyu Phelecia Court Sitesi No 37 Girne K.K.T.C. | 392-8152210 | 392-8152584 |
| | | T.C.Ziraat Bankası Şubesi | Karaoğlanoğlu Cad. Atlantic Avenue C Blok No 38 A-D, Girne K.K.T.C. | 392-8157888 | 392-8223633 |
| | | Türkiye Garanti Bankası Şubesi | Mustafa Çağatay Cad. No 17 Girne K.K.T.C. | 392-6505330 | 216-6831445 |
| | | Türkiye Garanti Bankası Şubesi | Mete Adanır Cad. No 18 Girne K.K.T.C. | 392-6505300 | 216-6831288 |
| | | Türkiye Halk Bankası Şubesi | Carrington Gold Tower Semih Sancar Cad. No 69/3 Girne K.K.T.C. | 392-6509000 | 392-8160234 |
| | | Türkiye Halk Bankası Şubesi | Karaoğlanoğlu Cad. Yeni Kavşak Mevkii No 116 Girne K.K.T.C. | 392-8223500 | 392-8223502 |
| | | Türkiye İş Bankası Şubesi | Uğur Mumcu Cad. No 4A Ozanköy Girne K.K.T.C. | 392-8153313 | 392-8151090 |
| | | Türkiye İş Bankası Şubesi | Bedrettin Demirel Cad. No.31 Girne K.K.T.C. | 392-8161203 | 392-8161207 |
| | Güzelyurt | T.C.Ziraat Bankası Şubesi | Ecevit Cad. No 231 Güzelyurt K.K.T.C. | 392-7142148 | 392-7142763 |
| | | Türkiye Garanti Bankası Şubesi | Ecevit Caddesi No 29 / A Güzelyurt K.K.T.C. | 392-6603000 | 216-6831471 |
| | | Türkiye İş Bankası Şubesi | Orta Doğu Teknik Üniversitesi, Kuzey Kıbrıs Kampüsü, Kalkanlı Güzelyurt K.K.T.C. | 392-6611951 | 392-6611954 |
| | | Türkiye İş Bankası Şubesi | Ecevit Cad. No 24/B Güzelyurt K.K.T.C. | 392-7146860 | 392-7146859 |
| | | Türkiye İş Bankası Şubesi | Lefke Avrupa Üniversitesi Kampüsü, Gemikonağı Lefke Güzelyurt K.K.T.C. | 392-6604002 | 392-6604003 |

| Ülke | Şehir | Banka | Adres | Telefon | Faks |
|-----------------|-----------|---------------------------------|--|----------------|----------------|
| | İskele | T.C.Ziraat Bankası Şubesi | Makenzi Cad. İpar İş Merkezi No 5-6 Bahçeli İskele K.K.T.C. | 392-3300278-79 | 392-3300283 |
| | | Türkiye İş Bankası Şubesi | Larnaka Bulvarı, Köseoğlu Center No 1 Bahçeler İskele K.K.T.C. | 392-3300246 | 392-3300251 |
| | Lefkoşa | Türk Ekonomi Bankası Şubesi | Ortaköy Mahallesi Kumsal Mevkii Mehmet Akif Cad. No 86 D303-304 Lefkoşa K.K.T.C. | 392-2292040 | 392-2290762 |
| | | Türk Ekonomi Bankası Şubesi | Küçükkaymaklı Mah. Şehit Mustafa Ahmet Ruso Cad. No 3-4 Lefkoşa K.K.T.C. | 392-2280255 | 392-2280302 |
| | | T.C.Ziraat Bankası Şubesi | Şehit Yüzbaşı Tekin Yurdabak Cad. Şehit Mustafa Mehmet Sok. No 8 Taşkinköy Lefkoşa K.K.T.C. | 392-3777606-07 | 392-3777613 |
| | | T.C.Ziraat Bankası Şubesi | Günaydın Sok. No 1 Gönyeli Lefkoşa K.K.T.C. | 392-2240516 | 392-2240724 |
| | | T.C.Ziraat Bankası Şubesi | Şehit Mustafa Ahmet Ruso Caddesi No 11 Küçükkaymaklı Lefkoşa K.K.T.C. | 392-2271027 | 392-2257341 |
| | | Türkiye Garanti Bankası Şubesi | Düzyol Sokak No 12/B Gönyeli Lefkoşa K.K.T.C. | 392-6803000 | 216-6831447 |
| | | Türkiye Garanti Bankası Şubesi | Bedreddin Demirel Cad. No 114 Yenişehir Lefkoşa K.K.T.C. | 392-6005300 | 216-6830493 |
| | | Türkiye Garanti Bankası Şubesi | Şehit Mustafa Ahmet Ruso Caddesi No 86/A Küçükkaymaklı K.K.T.C. | 392-6005400 | 216-6831589 |
| | | Türkiye Halk Bankası Şubesi | Köşklü Çiftlik Mah. Osmanpaşa Cad. Ümit Apt. No 1 Lefkoşa K.K.T.C. | 392-2288545 | 392-2274571 |
| | | Türkiye Halk Bankası Şubesi | Cebeci Sokak, No 4 Yenikent Gönyeli K.K.T.C. | 392-6804000 | 392-2239374 |
| | | Türkiye İş Bankası Şubesi | Şehit Mustafa Mehmet Sokak No 10 Taşkinköy Lefkoşa T.R.N.C. | 392-2256801 | 392-2256535 |
| | | Türkiye İş Bankası Şubesi | Cebeci Sokak, No 19 Yenikent Gönyeli K.K.T.C. | 392-2231702 | 392-2236707 |
| | | Türkiye İş Bankası Şubesi | Atatürk Cad. No 84 Küçükkaymaklı Lefkoşa K.K.T.C. | 392-2270415 | 392-2277602 |
| | | Türkiye İş Bankası Şubesi | Dr. Fazıl Küçük Bulvarı No 12 Hamitköy Lefkoşa K.K.T.C | 392-2252808 | 392-2257208 |
| | | Türkiye İş Bankası Şubesi | Yakın Doğu Üniversitesi Kampüsü, Yakın Doğu Bulvarı Lefkoşa K.K.T.C. | 392-2231354 | 392-3160264 |
| | | Türkiye İş Bankası Şubesi | Girne Cad. No 9 Lefkoşa K.K.T.C. | 392-2283133 | 392-2280802 |
| Malta | Portomaso | Akbank Şubesi | Portomaso Business Tower Level 6 STJ 4011 St.Julians Portomaso Malta | 356-21-383400 | 356-21-383666 |
| | Sliema | Türkiye Garanti Bankası Şubesi | Strand Towers 36 Flat 4/5 The Strand Sliema 1022 Malta | 356-23288000 | 356-23288160 |
| Mısır | Kahire | Türkiye İş Bankası Temsilciliği | Nile City Towers, 2005 C Cornish El Nil, North Tower, 27th Floor Cairo Egypt | 20-22-4619813 | 20-22-4619810 |
| Suudi Arabistan | Cidde | T.C.Ziraat Bankası Şubesi | Al-Rawdah Dist. 1 Prince Saud Al Faisal Str. P.O. Box 54759 Jeddah 21524 The Kingdom of Saudi Arabia | 966-12-6655433 | 966-12-6643516 |
| Yunanistan | Atina | T.C.Ziraat Bankası Şubesi | Ermou 2 5th Floor Syntagma 10563 Athens Greece | 30-210-3223031 | 30-210-3221796 |
| | Gümölcine | T.C.Ziraat Bankası Şubesi | Platia Irinis 17 & Papaflesa 1 T.K. 69132 Komotini Greece | 30-253-1085930 | 30-253-1085927 |
| | İskeçe | T.C.Ziraat Bankası Şubesi | M. Karaoli 68 67131 Xanthi Greece | 30-254-1069420 | 30-254-1066641 |

Tablo 22 31.12.2022 İtibarıyla Yabancı Bankaların Türkiye'deki Temsilcilikleri

| Temsilcilik Adı | Ülke | Adres | Telefon | Faks |
|--|---------------------------|--|--------------------------------|----------------|
| Aareal Bank A.G. | Almanya | Ebulula Mardin Cad. Maya Meridyen İş Merkezi D 2 Blok 11 Akatlar İstanbul | 212-349 02 00 | 212-349 02 99 |
| ABC International Bank PLC | İngiltere | Eski Büyükdere Cad. Ayazağa Yolu Sok. İz Plaza No 9 Kat 19 Daire 69 34398 Maslak İstanbul | 212-290 68 90 212-329 80 00 | 212-290 68 91 |
| Alubaf Arab International Bank B.S.C. | Bahreyn | Örnek Mah. Finans Çıkmazı Sok. No 4 Kat 3 Ataşehir İstanbul | 216-472 72 83 | 216-472 72 84 |
| Banca Monte Dei Paschi Di Siena S.P.A. | İtalya | Halaskargazi Mah. Halaskargazi Cad. Lotus Nişantaşı No.38-66 Kat 5 Daire 95 34371 Şişli İstanbul | 212-251 40 87-89 | 212-251 30 01 |
| Banco Sabadell S.A. | İspanya | Vişnezade Mah. Süleyman Seba Cad. BJK Plaza A, Blok No 35-36 Beşiktaş İstanbul | 212-249 78 92 | 212-249 78 90 |
| Bank Al Habib Limited | Pakistan | Abdi İpekçi Cad. Bostan Sok. No. 15 Kat 5 34367 Şişli İstanbul | 212-373 96 44-46 | - |
| Bank J. Safra Sarasin A.G. | Almanya | Süzer Plaza Askerocağı Cad. No 6 Kat 22 Daire 2201 34367 Elmadağ Şişli İstanbul | 212-952 99 00 | - |
| Bank Julius Baer & Co.Ltd. | İsviçre | Workhaus, Büyükdere Cad. No 255 Nuru Plaza B02 Maslak İstanbul | 212-951 15 28 | - |
| Bank of Bahrain and Kuwait | Bahreyn | Ofispark Bağlar Cad. No 14 C Blok Zemin Kat 01 Kağıthane İstanbul | 212-709 80 40 | 212-801 57 87 |
| Banque SYZ SA | İsviçre | Koru Sok. No 2 Zorlu Center Teras Evler 2. Bina No 347 Levazım 34340 Beşiktaş İstanbul | 212-703 77 99 | - |
| Barclays Bank PLC | İngiltere | Esentepe Mah. Büyükdere Cad. Ferko Signature Building No 175/132 Levent İstanbul | 212-932 82 40 | - |
| Caixabank S.A. | İspanya | Levent Mah. Cömert Sok. Yapı Kredi Plaza C Blok No 1C Kat 12 34330 Levent İstanbul | 212-279 95 02-03 | 212-279 95 80 |
| Commerzbank A.G. | Almanya | Nispetiye Cad. Akmerkez Residence 9 D2 Etiler Beşiktaş İstanbul | 212-280 55 24 212-279 42 48 | 212-279 41 76 |
| Credit Europe Bank N.V. | Hollanda | Balmumcu Mahallesi İtri Sokak No 10/A Balmumcu Beşiktaş İstanbul | 212-310 05 50 | - |
| Credit Industriel et Commercial (CIC) | Fransa | Süleyman Seba Cad. No 48 BJK Plaza A Blok Daire 82 34357 Akaretler Beşiktaş İstanbul | 212-227 67 39-40 | 212-227 67 44 |
| DEG-Deutsche Investitions-und Entwicklungsgesellschaft MBH | Almanya | Büyükdere Cad. Kanyon Ofis Bloğu Kat 7 No 185 34394 Levent İstanbul | 212-317 81 91 | 212- 353 52 40 |
| DHB Bank N.V. | Hollanda | Askerocağı Cad. Süzer Plaza No 15 Kat 24 Oda 2406 34367 Şişli İstanbul | 212-292 12 20 | 212-292 19 40 |
| Doha Bank | Katar | Bağdat Caddesi Bağdat Palas Plaza No 302/1 Kat 4 Daire 14 Caddebostan Kadıköy İstanbul | 216-356 29 28-29 | 216-356 29 27 |
| Dubai Islamic Bank | Birleşik Arap Emirlikleri | Ömer Avni Mah. İnebolu Sok. Sümbülkonak Apt. No 69 Kat 5 Beyoğlu İstanbul | 212-293 70 65-66 | 212-293 70 50 |
| DZ Bank A.G. | Almanya | Maya Akar Center Büyükdere Cad. No 100-102 B Blok Kat 15 Daire 59 Esentepe Şişli İstanbul | 212-249 77 22 212-249 77 44 | 212-249 77 55 |
| Garantibank International N.V. | Hollanda | Nispetiye Mah. Aytar Cad. No 2 Kat 1 34340 Levent Beşiktaş İstanbul | 212-366 43 01 | 212-366 43 20 |

| Temsilcilik Adı | Ülke | Adres | Telefon | Faks |
|-------------------------------------|-------------|---|------------------|----------------|
| Hungarian Export-Import Bank PLC. | Macaristan | Kağıthane Polat Ofis İmrahor Cad. No 23 B Blok Kat 2 Kağıthane 34400 İstanbul | 212-222 18 31 | 212-210 30 64 |
| ING Bank N.V. | Hollanda | Reşitpaşa Mah. Eski Büyükdere Cad. No 8 34467 Sarıyer İstanbul | 212-335 20 41-42 | - |
| JSC Bank of Georgia | Gürcistan | Huzur Mah. Maslak Ayazağa Cad. No. 4H-201 Ağacli Ofis Unique İstanbul Sarıyer İstanbul | 212-260 21 91 | 212-359 57 72 |
| KEB Hana Bank | Güney Kore | Büyükdere Cad. No 100-102 Maya Akar Center Kat 14 Daire 52 34393 Esentepe Şişli İstanbul | 212-356 80 40-41 | - |
| Kentbank D.D. | Hırvatistan | Harbiye Mah. Asker Ocağı Cad. No 6 Kat 15 Daire 1505 34367 Şişli İstanbul | 212-334 40 72 | - |
| KFW IPEX-Bank GMBH | Almanya | Büyükdere Cad. No 185 Kanyon Ofis Bloğu Kat 7 34394 Levent İstanbul | 212-317 90 91 | 212-353 10 36 |
| Landesbank Baden Württemberg | Almanya | Ebulula Mardin Cad. Maya Meridyen İş Merkezi Kat 9 No 24 34335 Akatlar Beşiktaş İstanbul | 212-351 89 89 | 212-351 89 50 |
| Mizuho Corporate Bank Ltd. | Japonya | Esentepe Mah. Büyükdere Cad. No. 175 Ferko Signiture Kat 21 34394 Şişli İstanbul | 212-932 82 51 | - |
| Near East Bank Limited | K.K.T.C. | Halaskargazi Cad. No 138 Şişli İstanbul | 212-234 87 79 | 212-234 79 12 |
| Nomura Bank International PLC | İngiltere | Askerocağı Caddesi Süzer Plaza No 6 Şişli İstanbul | 212-316 79 00 | - |
| OJSC Orienbank | Tacikistan | Maslak Mah. Eski Büyükdere Cad. Orjin Maslak İş Merkezi Sit. No 27/28 Sarıyer İstanbul | - | - |
| Oyak Anker Bank GMBH | Almanya | Ayazağa Mah. Kemerburgaz Cad. Vadi İstanbul Park Sitesi 7B Blok Apt. No 7C/86 Kat 22 Sarıyer İstanbul | 212-319 14 60-61 | 212-351 91 68 |
| QInvest LLC | Katar | Büyükdere Cad. No 127 Astoria Residence A Blok D 1901 Esentepe İstanbul | 212-215 20 66 | 212- 215 20 63 |
| Sumitomo Mitsui Banking Corporation | Japonya | Metrocity İş Merkezi Kırğülü Sok. No 4 D Blok Kat 7/A Esentepe Şişli İstanbul | 212-371 59 00 | 212-371 59 01 |
| The Bank of New York Mellon | ABD | Askerocağı Cad. Süzer Plaza No 6 Kat 16 Daire A1601 34367 Elmadağ Şişli İstanbul | 212-381 75 00 | 212-259 04 47 |
| The Export-Import Bank of Korea | Güney Kore | Maslak Mah. AOS 55. Sok. 42 Maslak Multi Ofis A Blok Kat 10 Daire 08-09 Sarıyer İstanbul | 212-286 52 24 | - |
| UBS Switzerland A.G. | İsviçre | Esentepe Mah. Büyükdere Cad. Ferko Signature No 175 Kat 4 A29 34394 Levent İstanbul | 212-272 00 35 | - |
| Union Bancaire Privée, UBP SA | İsviçre | Ahmet Adnan Saygun Cad. Ulus Yolu Akmerkez Residence Apart Otel No 3 Daire 1A2 Etiler Beşiktaş İstanbul | 212-296 20 40 | 212-296 35 70 |
| Ziraat Bank International AG | Almanya | Maslak Mah. Eski Büyükdere Cad. No 39 34485 Sarıyer İstanbul | 212-304 30 02 | - |

Kaynak: Bankacılık Düzenleme ve Denetleme Kurumu

Açıklamalar

1. Finansal Tablolarda Kullanılan Kısaltmalar

TP: Türk Parası **YP:** Yabancı Para

(TFRS 9 uygulayan b.): TFRS 9 sistemine göre karşılık ayıran banka bilgisini ifade etmektedir.

(TFRS 9 uygulamayan b.): TFRS 9 sistemine göre karşılık ayırmayan banka bilgisini ifade etmektedir.

Gerçeğe Uygun Değer Farkı K/Z Yansıtılan FV: Gerçeğe Uygun Değer Farkı K/Z Yansıtılan Finansal Varlıklar

Gerçeğe Uyg.D.Farkı Diğer Kaps.Gelire Yansı.FV: Gerçeğe Uygun Değer Farkı Diğer Kapsamlı Gelire Yansıtılan Finansal Varlıklar

İtfa Edilmiş Maliyeti ile Ölçülen FV (Net): İtfa Edilmiş Maliyeti ile Ölçülen Finansal Varlıklar (Net)

İtfa Edilmiş Maliyeti ile Ölçülen Diğer FV: İtfa Edilmiş Maliyeti ile Ölçülen Diğer Finansal Varlıklar

Satış Amaç. Elde Tut. ve Durdu. Faal. İliş. Duran Varlıklar (Net): Satış Amaçlı Elde Tutulan ve Durdurulan Faaliyetlere İlişkin Duran Varlıklar (Net)

Türev FY Gerçeğe Uygun Değer Farkı K/Z Yan. Kısmı: Türev Finansal Yükümlüklerin Gerçeğe Uygun Değer Farkı Kar Zarara Yansıtılan Kısmı

Türev FY Ger.Uyg.D.Farkı Diğ.Kaps.Gel.Yans.Kısmı: Türev Finansal Yükümlüklerin Gerçeğe Uygun Değer Farkı Diğer Kapsamlı Gelire Yansıtılan Kısmı

Satış Amaç.Elde Tut.ve Durdu.Faal.İliş. Duran Varlık Borçları (Net): Satış Amaçlı Elde Tutulan ve Durdurulan Faaliyetlere İlişkin Duran Varlık Borçları (Net)

K/Z'da Yen.Sınıflandırılmayacak Birikmiş Diğ.Kaps.Gel./Gid.: Kâr veya Zararda Yeniden Sınıflandırılmayacak Birikmiş Diğer Kapsamlı

Gelirler veya Giderler

K/Z'da Yen.Sınıflandırılacak Birikmiş Diğ.Kaps.Gel./Gid.: Kâr veya Zararda Yeniden Sınıflandırılacak Birikmiş Diğer Kapsamlı Gelirler veya Giderler

2. Rasyolarda Kullanılan Formüller

Sermaye Yeterliliği Oranı (Özkaynaklar / (Toplam Risk Ağırlıklı Tutarlar)*100) : "Bankalarca Kamuya Açıklanacak Finansal Tablolar ile Bunlara İlişkin Açıklama ve Dipnotlar Hakkında Tebliğ" kapsamındaki Dipnotların "Mali Bünye" ile ilgili bölümünde hesaplanan ve kamuya açıklanan "Sermaye Yeterliliği Oranı".

Finansal Varlıklar (net) = Nakit ve Nakit Benzerleri + Gerçeğe Uygun Değer Farkı K/Z Yansıtılan Finansal Varlıklar + Gerçeğe Uygun Değer Farkı Diğer Kapsamlı Gelire Yansıtılan Finansal Varlıklar + Türev Finansal Varlıklar

Toplam Krediler = Aktiflerde "İtfa Edilmiş Maliyeti ile Ölçülen Finansal Varlıklar" başlığı altında yer alan "Krediler" kullanılmıştır.

Duran Varlıklar = Ortaklık Yatırımları + Satış Amaçlı Elde Tutulan ve Durdurulan Faaliyetlere İlişkin Duran Varlıklar (Net) + Maddi Duran Varlıklar (net) + Maddi Olmayan Duran Varlıklar + Yatırım Amaçlı Gayrimenkuller

Net Bilanço Pozisyonu: "Bankalarca Kamuya Açıklanacak Finansal Tablolar ile Bunlara İlişkin Açıklama ve Dipnotlar Hakkında Tebliğ" kapsamındaki Dipnotların "Mali Bünye" ile ilgili bölümündeki "Kur Riskine İlişkin Bilgiler" tablosundan kullanılmıştır.

Net Nazım Hesap Pozisyonu: "Bankalarca Kamuya Açıklanacak Finansal Tablolar ile Bunlara İlişkin Açıklama ve Dipnotlar Hakkında Tebliğ" kapsamındaki Dipnotların "Mali Bünye" ile ilgili bölümündeki "Kur Riskine İlişkin Bilgiler" tablosundan kullanılmıştır.

Tüketici Kredileri : "Bankalarca Kamuya Açıklanacak Finansal Tablolar ile Bunlara İlişkin Açıklama ve Dipnotlar Hakkında Tebliğ" kapsamındaki Dipnotların "Aktifler" ile ilgili bölümündeki "Toplam Tüketici Kredileri, Bireysel Kredi Kartları, Personel Kredileri ve Personel Kredi Kartları" tablosu toplamı kullanılmıştır.

Likit Varlıklar = Nakit ve Nakit Benzerleri (Nakit Değerler ve Merkez Bankası + Bankalar + Para Piyasalarından Alacaklar) - Beklenen Zarar Karşılıkları (-) (TFRS 9 uygulayan b.)

Kısa Vadeli Yükümlülükler: "Bankalarca Kamuya Açıklanacak Finansal Tablolar ile Bunlara İlişkin Açıklama ve Dipnotlar Hakkında Tebliğ" kapsamındaki Dipnotların "Mali Bünye" ile ilgili bölümündeki Likidite Riski tablosundan "Vadesiz" ve "1 Aya Kadar" bilgileri kullanılmıştır.

Ortalama Aktif Karlılığı = Son 4 döneme ait tekil Net Kar(Zarar) toplamı (Yıl sonları için Aralık sonu Net Kar(Zarar) rakamı / Son 4 döneme ait "Toplam Aktifler" kalemlerinin aritmetik ortalaması

Ortalama Özkaynak Karlılığı = Son 4 döneme ait tekil Net Kar(Zarar) toplamı (Yıl sonları için Aralık sonu Net Kar(Zarar) rakamı / Son 4 döneme ait "Özkaynaklar" kalemlerinin aritmetik ortalaması

Karşılık Sonrası Net Faiz Geliri = Net Faiz Geliri/Gideri - Kredi Karşılıkları - TFRS 9 Uygulayan bankalar için "Beklenen Zarar Karşılıkları"

Faiz Dışı Gelirler (net) = Net Ücret ve Komisyon Gelirleri/Giderleri + Temettü Gelirleri + Ticari Kar/Zarar + Diğer Faaliyet Gelirleri

3. Bu kitapta yer alan banka finansal tabloları, Bankacılık Kanunu kapsamında Türkiye'de faaliyette bulunan mevduat bankaları ile kalkınma ve yatırım bankalarının "Bankaların Kamuya Açıklanacak Finansal Tablolar ile Bunlara İlişkin Açıklama ve Dipnotlar Hakkında Tebliğ" kapsamında hazırladıkları ve Türkiye Bankalar Birliği'ne tevdi ettikleri denetlenmiş, konsolide olmayan "Ortak Veri Gönderim Seti" tablolarından yararlanılarak hazırlanmıştır. Katılım bankaları bilgileri dahil değildir.

4. Kitabın sonundaki "Ekler" bölümünde yer alan tablolardan bazıları gönderilen "Dipnot" tablolarından yararlanılarak hazırlanmıştır. "Mali Tablo" ile "Dipnot" tablolarındaki aynı isimli kalemler arasındaki farklar, bankalardan kaynaklanmaktadır.

5. Bu kitapta yer alan iller ve bölgeler tablolarında 22.9.2002 tarih ve 24884 sayılı Resmi Gazete'de yayınlanan 2002/4720 sayılı Bakanlar Kurulu Kararı'ndaki İstatistiki Bölge Birimleri sınıflandırılması kullanılmıştır.

6. Bankacılık Düzenleme ve Denetleme Kurulu'nun, 5 Eylül 2021 tarih ve 31609 sayılı Resmi Gazetede yayınlanan 23 Eylül 2021 tarih ve 9814 sayılı Kararı ile kuruluş izni verilen "Inveo Yatırım Bankası A.Ş."ye 16 Aralık 2022 tarih ve 32045 sayılı Resmi Gazetede yayınlanan, 15 Aralık 2022 tarih ve 10437 sayılı Kararı ile faaliyet izni verilmiştir. Banka unvanı 26 Aralık 2022 itibarıyla "Misyon Yatırım Bankası A.Ş." olarak değişmiştir. Banka, 2023 Ocak ayı itibarıyla Birliğimiz üyesi olup banka listesine eklenmiş ancak, yıl sonu verilerini içeren finansal tablolarda yer almamıştır.

Bu kitap her yıl Mayıs ayının son haftası içinde yayınlanmaktadır.



TÜRKİYE BANKALAR BİRLİĞİ

Nispetiye Caddesi
Akmerkez B3 Blok Kat 13
Etiler 34340 İstanbul
Tel: 0212 282 09 73
Faks: 0212 282 09 46
E-posta: tbb@tbb.org.tr
www.tbb.org.tr